

CREACIÓN DE PATRONES

(2020)

La creación de patrones en WMS está vinculada a la función de adquisiciones y por tanto permite controlar la gestión de las revistas que tenemos **en curso**.

¿Cuándo deben crearse los patrones en WMS?

- ✓ Cuando se trate de una revista **en curso**.
- ✓ Cuando la revista tenga una **periodicidad regular**.
- ✓ Cuando la revista tenga una periodicidad regular, **aunque alguno de los números no siga la secuencia establecida**.
- ✓ *Ejemplo: Revista mensual que durante los meses de verano no se publique.*

¿Cuándo NO deben crearse los patrones en WMS?

- ✓ Cuando se trate de una revista **cerrada**.
- ✓ En aquellos casos en que la revista sea completamente **irregular**.
- ✓ *Ejemplo: revistas recibidas por donación.*

REVISTAS DE PERIODICIDAD REGULAR: CREACIÓN DE UN PATRÓN

1. En la pestaña “Administrar ejemplares”: agregar el ejemplar
2. En la pestaña “Recibir ejemplares”: Iniciar la recepción
3. En la pestaña “Administrar ejemplares”: editamos el patrón de publicación y lo guardamos
4. En la pestaña “Recibir ejemplares”: Recibir un número concreto

Cuando creamos el ejemplar es muy importante que no haya **incongruencias** entre la cronología y el nivel de enumeración. *Por ejemplo no tiene mucho sentido que elijamos un nivel de numeración 3 y una cronología Anual.*

Antes de guardar el patrón es importante comprobar que la previsión es la correcta.

Información importante: los patrones una vez iniciada la recepción, *NO SE PUEDEN BORRAR* y se generan para todos los miembros de WMS. Por ello es

importante estar seguro antes de guardarlo de que el patrón está bien configurado.

The screenshot shows the WorldShare interface with the search results for 'Revista de historia actual (102692268)'. The left sidebar contains search filters and preferences. The main content area shows a table with columns: Sucursal, Signatura topográfica, Cantidad de existencias, and Acción. The table contains one row: Biblioteca de Geografía e Historia, PP 3158, 1. Below the table, there are sections for 'Existencias para la copia seleccionada' and 'Existencias para la copia seleccionada', both showing 0 results.

The screenshot shows the 'Agregar ejemplar' form in the WorldShare interface. The form includes fields for 'De' and 'a', a 'Buscar' button, and a 'Patrón de publicación' dropdown set to 'No especificado'. Below the form, there is a table with columns: Enumeración, Cronología, Publicación esperada, Tipo, and Acciones. The table is empty, and the text below it reads: 'No se encontraron registros.'

REVISTAS CON PERIODICIDAD REGULAR CON ALGÚN NÚMERO IRREGULAR

Se realiza el patrón siguiendo los pasos anteriores.

- ✓ Se añade manualmente el número que no cumple la secuencia en “Agregar ejemplar”. Nos informa el sistema de que **NO SE PUEDE PREDECIR EL PRÓXIMO EJEMPLAR.**
- ✓ Para recuperar el patrón, añadimos en “Agregar ejemplar” el siguiente número que siga a la secuencia. Es muy importante que la fecha de publicación esperada sea posterior a la fecha esperada del número anterior.
- ✓ Cuando recibamos ese último número recibido, se reactivará el patrón.

Metadatos **Adquisiciones** Licencias Circulación Analíticos Admin

Buscar
Tipo de datos: Registros bibliográficos
Alcance: Todo WorldCat
Índice: Número de OCLC
Término(s): 1026518158
Buscar Borrarr
Preferencias de usuario
Cerrar todas las fichas

Notas (0)

Recibir ejemplares Administrar ejemplares Ejemplares en encuademación Encuademación de volúmenes

Las actualizaciones estarán disponibles para su institución.

Agregar ejemplar

Patrón de publicación: Semanal Editar

No se puede predecir el próximo ejemplar. La cantidad de niveles de enumeración para el ejemplar más reciente no se ajusta al patrón de predicción.

De: a: Buscar

Resultados 1 - 10 de 112 Filas 10

| Enumeración | Cronología | Publicación esperada | Tipo | Acciones |
|-------------|-------------------|----------------------|--------|----------|
| año72 n.2 | 2019 Semestre 2 | 26/01/2020 | Índice | |
| n.52 | 2019 diciembre 19 | 26/01/2020 | Básico | |
| n.51 | 2019 diciembre 12 | 19/01/2020 | Básico | |
| n.50 | 2019 diciembre 5 | 12/01/2020 | Básico | |
| n.49 | 2019 noviembre 28 | 05/01/2020 | Básico | |
| n.48 | 2019 noviembre 21 | 29/12/2019 | Básico | |
| n.47 | 2019 noviembre 14 | 22/12/2019 | Básico | |

Agregar ejemplar

Tipo de ejemplar: Básico

Nivel de enumeración: 1

Enumeración: Número

Cronología: Fecha (Año, Mes, Día)

| Año | Mes | Día |
|------|-----------|-----|
| 2019 | diciembre | 26 |

Crear intervalo

Vista previa de ejemplar: n.53 2019 diciembre 26

Fecha de publicación (envío) esperada:

Notas:

Guardar Cancelar

REVISTAS DE PERIODICIDAD IRREGULAR

- ✓ En “Administrar ejemplares” añadir el primer número que quiera recibir.

Agregar ejemplar

Tipo de ejemplar Básico ▼

Nivel de enumeración 1 ▼

Enumeración Volume ▼

Cronología* Mes (Año, Mes) ▼

| Año | Mes |
|------|---------|
| 2020 | junio ▼ |

Crear intervalo

Vista previa de ejemplar v.27 2020 junio

Fecha de publicación (envío) esperada*

Notas

- ✓ En “Recibir ejemplares” no iniciamos la recepción del patrón, sino que recibimos directamente el patrón que hemos creado.

Irregular. (221038457) Detalles Existencias de WorldCat Copias (0) Reservas (0) **Ejemplares** 3 de 10494 <>

[Registro sigue](#)

▶ Notas (0)

Recibir ejemplares | Administrar ejemplares | Ejemplares en encuadernación | Encuadernación de volúmenes

Utilice esta pantalla cuando deba recibir ejemplares para su institución.

Iniciar recepción Estado: **Sin recibir**

De a Recibido: TODO

Resultados 1 - 1 de 1 Filas 10 << 1 >>

| Enumeración | Cronología | Primera recepción (todas las bibliotecas) | Última recepción (mi biblioteca) | Publicación esperada | Tipo | Copias recibidas | Acción |
|-------------|------------|---|----------------------------------|----------------------|--------|------------------|--|
| v.27 | 2020 junio | | | 01/06/2020 | Básico | 0 de 0 | <input type="button" value="Recibir"/> |


Resultados 1 - 1 de 1 Filas 10 << 1 >>


- ✓ Lo recibo desde “Recibir ejemplares”
- ✓ Cuando me llegue el siguiente número vuelvo a crearlo en “Agregar ejemplar”.



Recibir ejemplares
Administrar ejemplares
Ejemplares en e



Todavía no existe ningún ejemplar para esta publicación. Agregue un ejemplar. Las actualizaciones estarán disponibles para su institución.

Agregar ejemplar


Patrón de publicación : **No especificado**  Editar

 Se ha agregado correctamente el ejemplar para todas las bibliotecas.

De  a 

Resultados **1 - 2 de 2**  

| Enumeración | Cronología |
|-------------|-----------------|
| v.28 | 2021 septiembre |
| v.27 | 2020 junio |

Resultados **1 - 2 de 2** 

En las revistas irregulares se añadirán los números manualmente sin iniciar la recepción del patrón, y por tanto sin configurarlo.