

Estadísticas

Información general Descubrimiento Audiencia Clasificación de episodios

En Spotify

Información sobre las estadísticas clave en Spotify

Últimos 90 días

Escuchas ⓘ

Nuevo

197

Últimos 90 días

Horas de consumo ⓘ

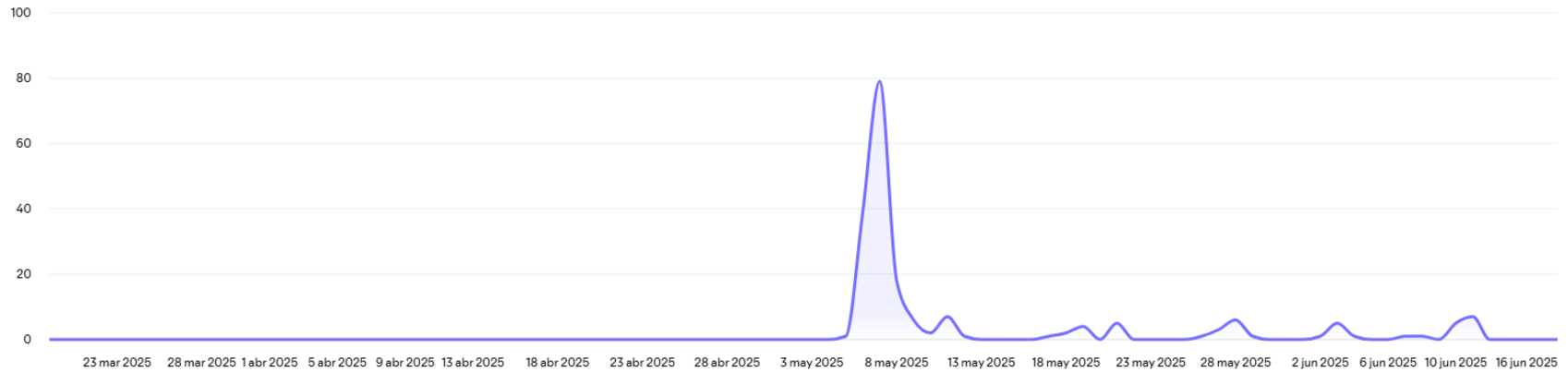
6

Últimos 90 días

Seguidores ⓘ

+12

Últimos 90 días



Exportar a CSV



Nuevo episodio

Inicio

Estadísticas

Episodios

Comentarios

Monetización

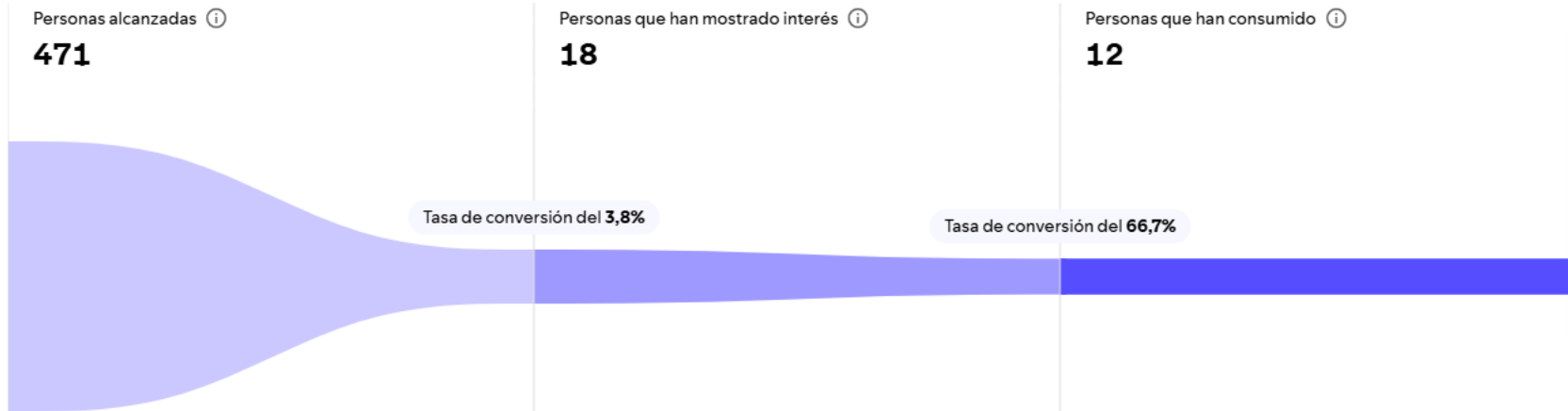
Configuración

Estadísticas

Información general **Descubrimiento** Audiencia Clasificación de episodios

Consumo generado a partir del tráfico

Más información sobre el recorrido de la audiencia [↗](#) • 16 may – 14 jun



Estadísticas clave

12 personas han consumido tu contenido 16 may – 14 jun

Horas de consumo por persona
0,23h

Porcentaje de personas que siguen tu programa
25%

Tráfico

16 may – 14 jun

Impresiones de Spotify [i](#)

1013

75

Dónde encuentra tu contenido la gente

Impresiones de Spotify • 16 may – 14 jun

Inicio de Spotify

44

➕ Nuevo episodio

🏠 Inicio

📊 Estadísticas

🔍 Episodios

💬 Comentarios

💰 Monetización

⚙️ Configuración

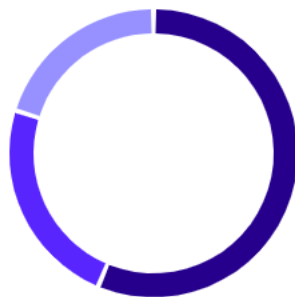
Estadísticas

Información general Descubrimiento Audiencia Clasificación de episodios

🎧 Demografía del público de Spotify

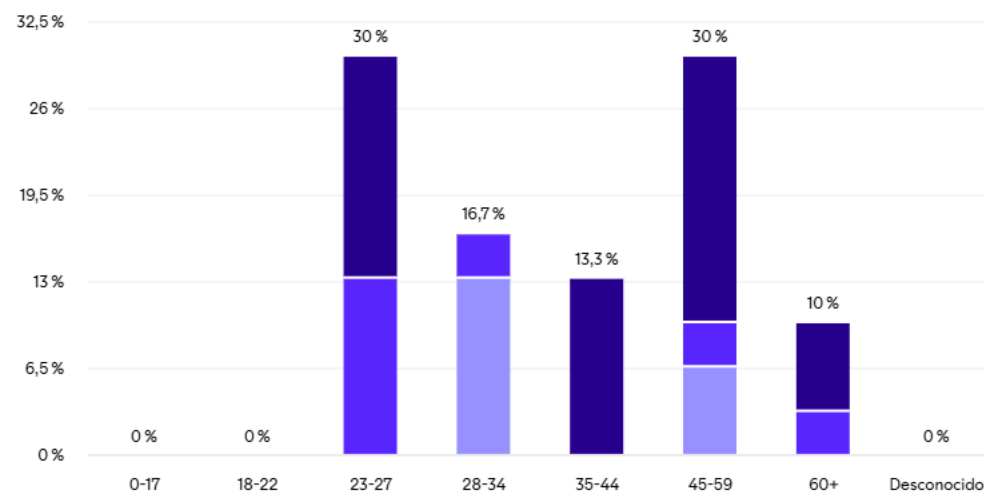
Últimos 30 días

Género



- Femenino 56,7%
- Masculino 23,3%
- No binario 20%
- Sin especificar 0%

Edad



Estadísticas

- Información general
- Descubrimiento
- Audiencia
- Clasificación de episodios

Reproducciones y descargas

