

**INFORME DE EVALUACIÓN DE
LAS REVISTAS COMPLUTENSES
2019**

SUMARIO

| | |
|--|----|
| INTRODUCCIÓN | 3 |
| REVISTAS EVALUADAS | 4 |
| METODOLOGÍA APLICADA | |
| Indicadores | 6 |
| Bases de Datos y directorios | 9 |
| Sistemas de evaluación | 10 |
| FICHAS DE LAS REVISTAS EVALUADAS | |
| Amaltea. Revista de mitocrítica..... | 17 |
| Anales de Geografía de la Universidad Complutense | 19 |
| Anales de Historia del Arte | 21 |
| Anales de Literatura Hispanoamericana | 23 |
| Anales del Seminario de Historia de la Filosofía..... | 25 |
| Anaquel de Estudios Árabes | 27 |
| Área Abierta | 29 |
| Arte, Individuo y Sociedad..... | 31 |
| Arteterapia. Papeles de Arteterapia y Educación Artística para la inclusión social | 34 |
| Botánica Complutensis | 36 |
| CIC. Cuadernos de Información y Comunicación | 38 |
| Círculo de Lingüística Aplicada a la Comunicación | 40 |
| Complutense Journal of English Studies..... | 43 |
| Complutum..... | 45 |
| Comunicación y Género | 48 |
| Cuadernos de Documentación Multimedia | 50 |
| Cuadernos de Filología Clásica. Estudios Griegos e Indoeuropeos | 52 |
| Cuadernos de Filología Clásica. Estudios Latinos | 54 |
| Cuadernos de Filología Italiana | 56 |
| Cuadernos de Gobierno y Administración Pública | 58 |
| Cuadernos de Historia Contemporánea..... | 60 |
| Cuadernos de Historia del Derecho..... | 62 |
| Cuadernos de Historia Moderna | 64 |
| Cuadernos de Música Iberoamericana..... | 66 |
| Cuadernos de Relaciones Laborales | 68 |
| Cuadernos de Trabajo Social | 70 |
| Dicenda. Estudios de Lengua y Literatura Españolas | 72 |
| Didáctica. Lengua y Literatura | 74 |
| Documenta & Instrumenta..... | 76 |
| Documentación de las Ciencias de la Información..... | 78 |
| En la España Medieval..... | 80 |
| Escritura e Imagen..... | 82 |
| Estudios de Traducción | 84 |
| Estudios sobre el Mensaje Periodístico | 86 |
| Foro. Revista de Ciencias Jurídicas y Sociales..... | 88 |
| Foro Interno. Anuario de Teoría Política | 90 |
| Geopolítica(s). Revista de estudios sobre espacio y poder | 92 |
| Gerión. Revista de Historia Antigua | 94 |

| | |
|---|------------|
| Historia y Comunicación Social..... | 96 |
| Historia y Política..... | 99 |
| Iberian Journal of the History of Economic Thought..... | 102 |
| Ilu. Revista de Ciencias de las Religiones..... | 104 |
| Ingenium | 106 |
| Investigaciones Feministas..... | 108 |
| Logos. Anales del Seminario de Metafísica | 110 |
| Madrygal. Revista de Estudios Gallegos..... | 112 |
| Mediaciones Sociales | 114 |
| Mediterranean Botany | 116 |
| Mirai. Estudios Japoneses | 119 |
| Observatorio Medioambiental..... | 121 |
| Papeles de Europa..... | 123 |
| Pensar la Publicidad | 125 |
| Política y Sociedad..... | 127 |
| Psicooncología..... | 130 |
| Res Pública. Revista de Historia de las Ideas Políticas..... | 132 |
| Revesco. Revista de Estudios Cooperativos | 134 |
| Revista Complutense de Educación..... | 137 |
| Revista Complutense de Historia de América | 140 |
| Revista de Antropología Social | 142 |
| Revista de Filología Alemana..... | 145 |
| Revista de Filología Románica..... | 148 |
| Revista de Filosofía..... | 150 |
| Revista de Investigación en Logopedia..... | 152 |
| Revista Electrónica Complutense de Investigación en Educación Musical | 154 |
| Revista Española de Antropología Americana..... | 156 |
| Revista General de Información y Documentación..... | 159 |
| Sociedad e Infancias..... | 162 |
| Sociología del Trabajo | 164 |
| Talía | 166 |
| Teknokultura | 167 |
| Thélème. Revista Complutense de Estudios Franceses..... | 169 |
| CONCLUSIONES | 171 |
| ANEXO (GRÁFICOS) | 174 |

INTRODUCCIÓN

Las revistas son los principales medios de comunicación científica. A través de ellas los investigadores dan a conocer los resultados de sus trabajos. Su evaluación resulta imprescindible para asegurar su calidad y su valor como vehículo de transmisión del conocimiento.

El presente informe supone una actualización del realizado el año pasado, teniendo como objetivo la medición del estado actual de la calidad editorial y la visibilidad de las revistas complutenses, así como la comparación de los datos obtenidos con los alcanzados en la edición de 2018.

Como fuentes de referencia se han utilizado:

1. Los 11 indicadores propios de Ediciones Complutense, que coinciden del 1 al 10 con los de cumplimiento obligatorio que marca la FECYT, manteniéndose como indicador 11 el utilizado por este organismo antes de su modificación en la última convocatoria.
2. La lista de las Bases de Datos en las que están indexadas.
3. La posición o clasificación de cada una de ellas en los sistemas de evaluación más reconocidos en el ámbito de la publicación científica.

Junto con estos referentes, esta evaluación incorpora, al igual que el año pasado, la relación de indicadores recomendados por la FECYT en su última convocatoria para la obtención del sello de calidad, y las llamadas Almétricas o nuevas métricas. Como novedad, este informe incluye nuevos índices de citas (Dialnet métricas, ranking FECYT) y se han valorado los indicadores Eigenfactor Score y el Article Influence Score (de Eigenfactor) de las revistas en Journal Citation Reports (JCR).

En su contenido se ofrece una ficha individualizada de cada una de las revistas en la que se recoge la siguiente información:

- Cumplimiento o no de los indicadores obligatorios que Ediciones Complutense utiliza para sus evaluaciones internas, comparando los resultados obtenidos con los de la evaluación anterior realizada en 2018.
- Cumplimiento o no de los indicadores recomendados de la FECYT introducidos en la última convocatoria para la obtención de su sello de calidad.
- Relación de las principales Bases de Datos y directorios en la que está indexada la publicación.
- Clasificación en los sistemas de evaluación de revistas más reputados, comparando dicha clasificación con la obtenida en el anterior informe. Al igual que el año anterior, se ha incluido información sobre las métricas alcanzadas por las revistas que forman parte de ESCI y, además, se han considerado las métricas de Dialnet en las materias en las que están recogidas, así como las puntuaciones que las revistas con sello de calidad FECYT han obtenido en el ranking publicado por este organismo. Igualmente, se ha tenido en cuenta el rendimiento de las revistas en las métricas alternativas.

Siguiendo el esquema de los anteriores informes, se incluyen diversos gráficos basados en los resultados que facilitan la comprensión de aspectos como el cumplimiento de los indicadores FECYT (comparando 2015, 2017 y 2018 2019), la distribución por materias y áreas de las revistas, o su clasificación dentro del sistema de evaluación MIAR, ya que es el único que contempla todos los títulos evaluados y la FECYT lo ha incluido como indicador de visibilidad, entre otros.

Este informe se presenta como una herramienta de autoevaluación dirigida a los equipos editoriales para que sean conscientes de las fortalezas y debilidades de sus revistas, y de la evolución de las mismas. Ese conocimiento les puede ayudar a tomar las decisiones oportunas para su mejora.

REVISTAS EVALUADAS

Se han analizado 71 revistas alojadas en el portal de revistas científicas complutense en acceso abierto. Todas aparecen clasificadas en el repertorio Dulcinea con el color azul, es decir la editorial permite el auto-archivo de la versión post-print del artículo.

Los números revisados corresponden al año 2019. En el caso de aquellas revistas que no han publicado en este periodo, se ha considerado el último volumen editado siempre que no fuera evaluado en el anterior informe de 2018.

El portal ha sido la fuente principal de información para realizar este informe y se han evaluado únicamente las versiones electrónicas de las revistas, ya que Ediciones Complutense a partir de 2018 solo publica la edición electrónica.

Títulos de las revistas complutenses analizadas en el informe:

1. *Amaltea. Revista de Mitocrítica*
2. *Anales de Geografía de la Universidad Complutense*
3. *Anales de Historia del Arte*
4. *Anales de Literatura Hispanoamericana*
5. *Anales del Seminario de Historia de la Filosofía*
6. *Anaquel de Estudios Árabes*
7. *Área Abierta*
8. *Arte, Individuo y Sociedad*
9. *Arteterapia. Papeles de Arteterapia y Educación Artística*
10. *Botánica Complutensis*
11. *CIC. Cuadernos de Información y Comunicación*
12. *Círculo de Lingüística Aplicada a la Comunicación*
13. *Complutense Journal of English Studies*
14. *Complutum*
15. *Comunicación y Género*
16. *Cuadernos de Documentación Multimedia*
17. *Cuadernos de Filología Clásica. Estudios Griegos e indoeuropeos*
18. *Cuadernos de Filología Clásica. Estudios Latinos*
19. *Cuadernos de Filología Italiana*
20. *Cuadernos de Gobierno y Administración Pública*
21. *Cuadernos de Historia Contemporánea*
22. *Cuadernos de Historia del Derecho*
23. *Cuadernos de Historia Moderna*
24. *Cuadernos de Música Iberoamericana*
25. *Cuadernos de Relaciones Laborales*
26. *Cuadernos de Trabajo Social*
27. *Dicenda. Estudios de Lengua y Literatura Españolas*
28. *Didáctica. Lengua y Literatura*
29. *Documenta & Instrumenta – Documenta et Instrumenta*
30. *Documentación de las Ciencias de la Información*

31. *En la España Medieval*
32. *Escritura e Imagen*
33. *Estudios de Traducción*
34. *Estudios sobre el Mensaje Periodístico*
35. *Foro. Revista de Ciencias Jurídicas y Sociales*
36. *Foro Interno. Anuario de Teoría Política*
37. *Geopolítica(s). Revista de Estudios sobre Espacio y Poder*
38. *Gerión. Revista de Historia Antigua*
39. *Historia y Comunicación Social*
40. *Historia y Política*
41. *Iberian Journal of the History of Economic Thought*
42. *Ilu. Revista de Ciencias de las Religiones*
43. *Ingenium. Revista Electrónica de Pensamiento Moderno y Metodología en Historia de las Ideas*
44. *Investigaciones Feministas*
45. *Logos. Anales del Seminario de Metafísica*
46. *Madrygal. Revista de Estudios Gallegos*
47. *Mediaciones Sociales*
48. *Mediterranean Botany*
49. *Mirai. Estudios Japoneses*
50. *Observatorio Medioambiental*
51. *Papeles de Europa*
52. *Pensar la Publicidad. Revista Internacional de Investigaciones Publicitarias*
53. *Política y Sociedad*
54. *Psicooncología*
55. *Res Pública. Revista de Historia de las Ideas Políticas*
56. *Revesco. Revista de Estudios Cooperativos*
57. *Revista Complutense de Educación*
58. *Revista Complutense de Historia de América R*
59. *Revista de Antropología Social*
60. *Revista de Filología Alemana*
61. *Revista de Filología Románica*
62. *Revista de Filosofía*
63. *Revista de Investigación en Logopedia*
64. *Revista Electrónica Complutense de Investigación en Educación Musical – RECIEM*
65. *Revista Española de Antropología Americana*
66. *Revista General de Información y Documentación*
67. *Sociedad e Infancias*
68. *Sociología del Trabajo*
69. *Talía. Revista de estudios teatrales*
70. *Teknokultura*
71. *Thélème. Revista Complutense de Estudios Franceses*

METODOLOGÍA APLICADA

Los recursos utilizados para realizar el análisis de las revistas han sido los siguientes:

Indicadores de obligado cumplimiento (Ediciones Complutense/FECYT)

De los once que conforman la relación, los diez primeros están centrados en la calidad editorial, enfocándose el undécimo a medir el nivel de repercusión, impacto y visibilidad de las revistas.

1- Identificación de los miembros de los equipos editoriales y científicos

Identificación y filiación profesional precisa y completa de los miembros de los equipos editoriales y científicos de la revista (Dirección, Secretaría de Redacción, Consejo de Redacción o Editorial, Consejo Científico o Asesor).

2- Apertura del Consejo de Redacción

Al menos un tercio de los miembros del Consejo de Redacción pertenecerán a instituciones diferentes a la institución editora.

3- Instrucciones detalladas a los autores

Dentro de este indicador, solo se han considerado los siguientes criterios:

- Información sobre envío y presentación de manuscritos (soporte, formato, estructura física, tipo, forma de envío, corrección de pruebas).
- Información acerca de los tipos de artículos considerados por la revista, con una descripción de su contenido, formato y extensión.
- Recomendaciones que orienten a los autores en la correcta confección de títulos, resúmenes, palabras clave, filiación profesional y referencias bibliográficas.
- Información sobre el proceso editorial que siguen los manuscritos, sistema utilizado por la revista para su evaluación-selección y criterios de publicación.

4- Existencia de resúmenes y palabras clave

Todos los artículos científicos de la revista deberán contar con resumen y palabras clave.

5- Traducción al inglés de los títulos de los artículos, palabras clave y resúmenes

Todos los artículos científicos de la revista deberán ofrecer el título, el resumen y las palabras clave en inglés.

6- Declaración y cumplimiento de la periodicidad

Publicación sin interrupciones del número de fascículos y en los intervalos de tiempo marcados, según la periodicidad de la revista.

7- Arbitraje científico externo

Dentro de este indicador, solo se han considerado los siguientes criterios:

- Empleo por parte de la revista de al menos un 50% de expertos externos al comité de redacción y a la entidad editora.
- Anonimato en la revisión: ocultación de la identidad de autores, revisores o ambos simultáneamente. La revista deberá realizar al menos anonimato simple, que consiste en ocultar solamente la identidad de los revisores.
- Existencia de instrucciones para la revisión y hojas de evaluación de los manuscritos: existencia de hojas de valoración y de instrucciones detalladas acerca de los criterios

de evaluación de la originalidad, relevancia, rigor metodológico y presentación formal de los manuscritos así como de la forma de efectuar la revisión.

- Comunicación motivada de la decisión editorial: empleo por la revista de una notificación motivada de la decisión editorial. Dicha notificación debe incluir: razones para la aceptación, revisión o rechazo del manuscrito, así como los dictámenes, originales o retocados por la Redacción, emitidos por los expertos.

8- Internacionalidad

Como mínimo el 10% de los miembros del Consejo Asesor o el 10% de los autores deberán pertenecer a instituciones extranjeras.

9- Porcentaje de artículos de investigación

Más del 50% de los artículos publicados deberán ser trabajos que comuniquen resultados originales de investigación.

10- Ausencia de endogamia en las autorías

Más del 60% de los trabajos deberán estar firmados por autores externos al Consejo de Redacción y a la institución editora de la revista. El porcentaje tenderá a ser del 80% en años sucesivos. La FECYT en la última convocatoria para la obtención del sello de calidad solo tiene en cuenta que el porcentaje sea del 80%.

11- Importancia de las Bases de Datos en las que está indexada la revista (*)

La revista deberá estar indexada en alguna base de datos internacional de prestigio. Las revistas con una antigüedad menor a cinco años están exentas de cumplir este indicador.

() Este enunciado corresponde a la relación de indicadores de la FECYT anterior a la última convocatoria (VI Convocatoria, 2018). El indicador que en la actualidad ocupa esta undécima posición se refiere al 'Nivel de repercusión, impacto y visibilidad de la revista' y toma como fuentes la mayoría de las que se utilizan en este informe para elaborar la ficha individualizada de cada revista dentro del apartado 'EVALUADA EN:' Este nuevo indicador no ha sido asumido por Ediciones Complutense como requisito de obligado cumplimiento.*

Indicadores de cumplimiento recomendado

Los seis indicadores de este apartado evalúan las políticas de servicio y acceso al contenido de las revistas, y han sido introducidos por la FECYT en su 'VI Convocatoria de evaluación de la calidad editorial y científica de las revistas españolas'. Para obtener el sello de calidad de la FECYT, además de alcanzar los indicadores de cumplimiento obligatorio, es necesario obtener una evaluación positiva en al menos dos indicadores de cumplimiento recomendado.

Pese a que Ediciones Complutense no los ha incorporado todavía como requisitos a cumplir para pertenecer al portal, se han evaluado en este informe para determinar si las revistas están en situación de cumplirlos.

12- Existencia de políticas de acceso abierto y reúso.

Se deberán cumplir al menos dos de los siguientes requisitos:

- ✓ Especificación de las condiciones de acceso a los archivos de los artículos publicados y de su material complementario.
- ✓ Existencia de una política editorial que respete la política nacional de acceso abierto y especifique los permisos que otorga a los autores para el autoarchivo, es decir, que la revista permita a los autores depositar en repositorios institucionales o temáticos de

acceso abierto al menos la versión final de sus artículos aceptados para publicación en un plazo máximo de seis meses.

- ✓ Especificación sobre quién posee los derechos de explotación o patrimoniales (distribución, comunicación pública, reproducción, transformación). En caso de que exista cesión o transferencia de estos derechos por parte de los autores a la revista, especificación de las condiciones en que se hace y cuáles son los permisos que mantienen los autores.
- ✓ Especificación de bajo qué licencias se publican los contenidos que debe constar, tanto en la web de la revista como en cada uno de los trabajos publicados.
- ✓ Especificación, en su caso, de la existencia de costes por procesamiento de artículos (pago por publicar) así como los importes correspondientes

13- Observancia de aspectos éticos.

Se deberá cumplir al menos uno de los siguientes requisitos:

- ✓ Indicación del uso de códigos éticos. La revista se puede adherir a normas y códigos de ética internacionales (tales como el Code of Conduct and the Best Practices Guidelines for Journals Editors del Committee on Publication Ethics – COPE, las recomendaciones del International Committee of Medical Journal Editors - ICJME) o bien tener su propio código ético.
- ✓ Indicación de un compromiso con la detección de plagio u otro tipo de fraude.

14- Existencia de políticas de difusión de contenidos.

Se deberá cumplir al menos uno de los siguientes requisitos:

- ✓ Uso de canales en redes sociales, Facebook, Twitter, YouTube, Instagram, etcétera.
- ✓ Mención de cómo referenciar los artículos (APA, Harvard, ISO, Vancouver u alguna otra) y posibilidad de exportación a gestores de referencias.

15- Uso de estadísticas.

Se deberá cumplir al menos uno de los siguientes requisitos:

- ✓ Datos estadísticos de gestión editorial (artículos recibidos, aceptados, rechazados, tiempo de demora, etcétera).
- ✓ Estadísticas de uso (visitas y descargas).
- ✓ Métrica complementaria a la tradicional basada en citas (Altmetrics, Plum, Impactstory).

16- Navegación y funcionalidad en el acceso a contenidos.

Se deberá cumplir al menos uno de los siguientes requisitos:

- ✓ Motor de búsqueda en sus contenidos.
- ✓ Multiplicidad en los formatos de los artículos (pdf, html, xml, epub...). Cada documento debe tener más de un formato. Se busca ampliar el uso del PDF con otros formatos que faciliten el hipertexto y la lectura.
- ✓ Existencia de sumarios, de tablas de contenido o una estructura que permita el acceso a los artículos.
- ✓ Navegación web ergonómica, sencilla y accesible.
- ✓ Servicios de valor añadido para los lectores. Se incluyen servicios de alertas RSS, multimedia, acceso a datos crudos como material complementario previo depósito en el repositorio.

17- Interoperabilidad.

Se deberán cumplir al menos dos de los siguientes requisitos:

- Uso de identificadores unívocos y persistentes. Utilización de indicadores únicos para los artículos tipo DOI y de autores tipo ORCID.
- Uso de protocolos de interoperabilidad que permitan ser recolectados por otros sistemas de distribución.
- Dispone de un API permita la minería de datos.

Bases de Datos y directorios

Como complemento al indicador de obligado cumplimiento número 11 de Ediciones Complutense, cada ficha incluye el apartado '**INDEXADA EN:**' que contiene las Bases de Datos y directorios más importantes donde está indizada la publicación analizada.

Esta información es fundamental para conocer la visibilidad de las revistas. Estos recursos son la fuente en la que los investigadores buscan información, por lo que resulta crítico que una revista aparezca referenciada en ellos. La inclusión de esta sección en el informe sirve para conocer y valorar el grado de difusión que tienen las revistas complutenses.

Además, estar presente en el mayor número de Bases de Datos puede ser considerado un indicador de calidad de la revista.

Este apartado diferencia entre tres tipos de recursos:

- **Bases de Datos de Citas.** Permiten localizar y numerar las citas. Las principales son Web of Science y Scopus.
 - **Web of Science (WoS).** Contiene tres índices de citación que proporcionan citas de artículos de revistas: *Science Citation Index (SCIE)* -área temática de ciencias-, *Social Sciences Citation Index (SSCI)* -área temática de ciencias sociales- y *Arts and Humanities Citation Index (AHCI)* -área temática de humanidades y arte.
Además, incluye *Emerging Sources Citation Index (ESCI)*, otro índice de citación de carácter multidisciplinar que cubre todas las áreas de la literatura especializada. Proporciona visibilidad a todas las revistas revisadas por pares de importancia regional y en campos científicos emergentes que cumplan con unos criterios básicos de calidad para su indexación. Todas las revistas indizadas tendrán índice de citas, pero no factor de impacto en JCR.
 - **Scopus.** Es una Base de Datos bibliográfica de resúmenes y citas de artículos de revistas científicas. Cubre las áreas de ciencias, tecnología, medicina y ciencias sociales, incluyendo artes y humanidades. Además de proporcionar información bibliográfica, en muchos casos a texto completo, Scopus proporciona herramientas bibliométricas que miden el rendimiento de publicaciones y autores, basadas en el recuento de citas recibidas por cada artículo.
- **Bases de Datos Especializadas.** Contienen diversos materiales bibliográficos centrados en una única área temática. Se acude a ellas para estar informado sobre lo que se publica en una línea de investigación concreta en una materia determinada.

- **Portales bibliográficos y directorios.** Plataformas que recopilan y proporcionan acceso a revistas y documentos científicos y académicos. En España contamos con **Dialnet**, portal bibliográfico, cuyo principal cometido es dar mayor visibilidad a la literatura científica hispana. **REDIB (Red Iberoamericana de Innovación y Conocimiento Científico)**, por su parte, es una plataforma de agregación de contenidos científicos y académicos en formato electrónico producidos en el ámbito iberoamericano. En relación a los directorios, las dos fuentes de información más importantes que dan a conocer el número de revistas existentes, son, por una parte, el **UPD (Ulrich's Periodicals Directory)**, la fuente más completa para conocer el número de revistas científicas que existen en el mundo, y por otra el **DOAJ (Directory Open Access Journals)**, repertorio de referencia de las revistas en acceso abierto, que exige para su inclusión el cumplimiento de unos determinados criterios de calidad.

Sistemas de evaluación

Por último, el enunciado **'EVALUADA EN:'** de las fichas tiene como objetivo tomar en consideración la clasificación y la posición que ocupan las distintas revistas en los principales sistemas de evaluación de publicaciones científicas. Dichos sistemas se clasifican en varias categorías según su naturaleza: **objetivos, subsidiarios y convencionales.**

Como novedad respecto al informe de 2018, se han incorporado las métricas de Dialnet y la puntuación obtenida en el ranking de visibilidad e impacto de revistas científicas españolas de Humanidades y Ciencias Sociales con sello de calidad FECYT. También, se han considerado los indicadores Eigenfactor Score y el Article Influence Score (de Eigenfactor) de las revistas en JCR.

Este apartado **'EVALUADA EN:'** está relacionado con el actual indicador número 11 de la FECYT referido al **'Nivel de repercusión, impacto y visibilidad de la revista'** que toma como fuentes para medir el impacto de las revistas la mayoría de los índices de cita considerados en este informe. Ese indicador número 11 utiliza el Índice Compuesto de Difusión Secundaria de MIAR para valorar la visibilidad de las revistas. El ICDS de MIAR también se ha incluido en la evaluación realizada en este informe.

Sistemas objetivos:

Indicadores relacionados con los análisis bibliométricos. Son los productos más reputados y los que más se utilizan para realizar la evaluación científica de investigadores, revistas, centros, regiones, etc.

Dentro de este apartado se incluyen los siguientes:

1- Métricas de la Web of Science

- ✓ **Journal Citation Reports (JCR).** Es una Base de Datos multidisciplinar propiedad de Clarivate Analytics que mide el impacto de una revista en función de las citas recibidas por los artículos publicados y recogidos en la Web of Science (WOS), determinando la importancia relativa de las publicaciones dentro de sus categorías temáticas.

Recoge el **Factor de Impacto**, que es el indicador que mide la frecuencia con la cual ha sido citado el artículo de una revista en un año en particular. El cálculo se realiza teniendo en cuenta el número de citas recibidas en un año concreto y de artículos

publicados en los dos años anteriores, y se divide entre el total de artículos publicados en esos dos años.

También recoge la información de la situación de una revista en relación al total de revistas de su área a través del **cuartil (Q)**. Es un indicador que sirve para evaluar la importancia relativa de una revista dentro del total de publicaciones de su área. Para calcularlo se ordenan las revistas en orden descendente por Factor de Impacto. Se divide el total de revistas en cuatro partes iguales. Cada parte es un *cuartil*. Las revistas con el Factor de Impacto más alto se encuentran en el primer *cuartil*, las revistas con el factor de impacto más bajo se encuentran en el cuarto *cuartil* y en la parte central se encuentran el segundo y el tercero.

El JCR ofrece otras métricas como el factor de impacto de 5 años, el factor de impacto sin autocitas (de la revista), el índice de inmediatez, el total de citas, el total de publicaciones, el ranking de una revista, el factor de impacto de una categoría, el **Eigenfactor Score** y el **Article Influence Score** (de Eigenfactor).

Estos dos últimos indicadores utilizan la misma base de datos del índice de impacto pero el indicador Eigenfactor Score tiene en cuenta la calidad de las revistas citadoras, ponderando sus citas a través de su impacto en la comunidad científica. Su objetivo es que las revistas altamente citadas influyan más que las menos citadas y que las autocitas (citas de una revista a sí misma) no se tengan en cuenta. En cuanto al Article Influence Score, mide la influencia media de artículos individuales que se presentan en la misma revista durante los cinco años después de su publicación; es decir, destaca la importancia de un artículo publicado en dicha revista.

- **Métricas en Emerging Sources Citation Index (ESCI)**. ESCI es una base de datos donde están todas las revistas que están siendo evaluadas para entrar en las BBDD de Web of Science Core Collections (Science Citation Index, Social Science Citation Index y Arts & Humanities Citation Index). Estar en ella da visibilidad a las publicaciones en fase de evaluación ya que es posible ver las citas que reciben y por quién son citadas. Este proceso hace más transparente la selección de revistas de la WoS.

En el informe se proporcionan datos referidos a las revistas del portal indexadas en esta base de datos: total de publicaciones, el índice h y el total de citas recibidas. Esta información es útil para saber las posibilidades que tiene una revista de pasar a formar parte de los índices de citas de la WoS.

2- Métricas de Scopus

En esta edición del informe se recogen las dos métricas más importantes de Scopus para enriquecer el análisis bibliométrico de las revistas: CiteScore y SNIP.

- **CiteScore** es una métrica que mide la relación de citas por artículo publicado, calcula las citas de todos los documentos de un año en concreto en todos los documentos publicados en los tres años anteriores. Ese número se divide entre el número de documentos indexados en Scopus publicados en esos mismos años. Incluye, además de los artículos de investigación, artículos de revisión, cartas, editoriales, correcciones, artículos de noticias, etc.
- **SNIP (Source Normalized Impact per Paper)** mide el impacto contextual de las citas ponderándolas según el número total de citas en una determinada área temática. Es

decir, en áreas donde las citas son menos frecuentes, cada cita tiene mayor valor que una cita en áreas donde son más numerosas.

3- El SCImago Journal & Country Rank

Es un portal que incluye las revistas y los indicadores científicos a partir de la información contenida en la Base de Datos Scopus (Elsevier). Proporciona un **índice de calidad relativo (SJR)** y un ranking de las revistas que cada vez se utilizan más para evaluar y analizar las publicaciones científicas.

El indicador SJR se realiza sobre el cálculo de las citas recibidas por las revistas en un periodo de tres años, otorgando un peso mayor a las citas procedentes de revistas de alto prestigio (aquellas con altas tasas de citación y baja autocita).

SCImago Journal & Country Rank, además del SJR, ofrece entre otros el Índice h de la revista y los Cuantiles en los que está situada

4- Google Scholar Metrics (GSM)

Herramienta que establece el índice h5 de las revistas científicas a partir de las citas recogidas en Google Scholar. Para que una revista esté disponible en Google Scholar Metrics debe cumplir dos criterios, por una parte, debe haber publicado un mínimo de 100 artículos en los últimos 5 años y, por otra, haber sido citada al menos una vez en dicho periodo.

El índice h de una revista expresa el número de artículos de esa revista que ha recibido al menos h citas. Una revista que tenga índice h10 significa que ha publicado 10 artículos con al menos 10 citas cada uno.

Google Scholar Metrics también ofrece la *mediana* h5, que es el número mediano de citas de los artículos que componen el índice h5.

El grupo de investigación EC3 de Granada publica anualmente el índice h5 de las revistas científicas españolas incluidas en Google Scholar Metrics, agrupadas por campos y disciplinas. En este informe, aparecen tanto los datos de la séptima edición (2013-2017) como los de la última edición (2014-2018).

5- Dialnet métricas

Es un portal cuyo objetivo principal es la realización del índice de impacto de las revistas españolas de las diversas disciplinas de Ciencias Sociales y Humanidades. Elabora un **Índice de impacto anual** en base al número de citas que han recibido los artículos publicados en los cinco años anteriores en todas las revistas españolas de cada ámbito temático que figuran en el Catálogo Latindex. Está todavía en construcción y en estos momentos solo incluye las áreas temáticas de antropología, comunicación, deporte, documentación, educación y sociología.

Además, Dialnet métricas, incluye el ranking de investigadores más citados en cada disciplina, investigadores por áreas temáticas e investigadores de cada Universidad, así como el grado de vigencia de la literatura científica del área temática correspondiente.

Sistemas subsidiarios:

Estos sistemas miden la calidad de las revistas de forma indirecta, evaluando el número de Bases de Datos que las acogen, la antigüedad de publicación o basándose en la valoración de las agencias o en la opinión de la comunidad de expertos.

Dentro de este apartado se incluyen los siguientes:

1- CARHUS Plus+

Es un sistema de clasificación de revistas científicas de Ciencias Sociales y Humanidades que se publican a nivel local, nacional e internacional, elaborado por la Agència de Gestió d'Ajuts Universitaris i de Recerca. En 2018 se ha publicado una nueva versión que convierte a Carhus Plus+ en un sistema multiárea, donde las revistas pasan a estar clasificadas en varios ámbitos a la vez y que sigue utilizando el indicador SNIP de Scopus para ordenar las revistas dentro de las cuatro categorías establecidas: A, B, C y D.

2- CIRC Clasificación Integrada de Revistas Científicas

Su objetivo es la construcción de una clasificación de revistas científicas de Ciencias Sociales y Humanas en función de la valoración recibida en los productos de evaluación existentes, priorizando aquellos considerados positivamente por las diferentes agencias de evaluación nacionales como CNEAI, ANECA.

La clasificación resultante consta de cuatro grupos jerárquicos (A, B, C, D) en función de la visibilidad de las revistas y un quinto grupo de excelencia (A+).

Grupo A+: Grupo de revistas de excelencia que aparte de cumplir los criterios del Grupo A, revistas de impacto y prestigio internacional, se caracterizan por su alto impacto en sus respectivas categorías, lo que las sitúa como revistas referentes en sus respectivas disciplinas. En este grupo, las revistas de Excelencia en Ciencias Sociales están conformadas por aquellas que se posicionan en el Primer cuartil de las categorías de JCR. Y las revistas de Excelencia en Humanidades son aquellas que estando indexadas en Arts & Humanities Citation Index también se encuentran en primer cuartil de Scopus.

Grupo A: Integrado por las revistas científicas de mayor nivel. Pertencerían al mismo las revistas internacionales de mayor prestigio que han superado procesos de evaluación muy exigentes para el ingreso en diferentes bases de datos. Son revistas indexadas en posiciones estables de Social Sciences Citation Index o Arts & Humanities Citation Index (se excluye el cuarto cuartil de JCR) y revistas indexadas en Scopus en el primer cuartil

Grupo B: Compuesto por revistas científicas españolas de calidad pero que no alcanzan un alto nivel de internacionalización, aunque son revistas que reciben cierto grado de citación y que respetan los estándares de publicación. Asimismo, forman parte de este grupo aquellas revistas científicas internacionales con un menor pero aceptable grado de prestigio y difusión internacional. Son revistas indexadas en JCR en el cuarto cuartil; revistas indexadas en Scopus en el segundo y tercer cuartil de su categoría; revistas españolas con el sello FECYT; y por último revistas indexadas en la base de datos Philosopher Index a texto completo (Humanidades).

Grupo C: En este grupo se incluye a revistas científicas de segundo orden que, aun cumpliendo con estándares formales básicos, tienen un reducido impacto y visibilidad en la comunidad. Son revistas indexadas en Scopus en el cuarto cuartil; revistas de Ciencias Sociales y Humanidades indexadas en ERIH; y revistas indexadas en Emerging Source Citation Index.

Grupo D: Este último grupo estaría conformado por todas aquellas publicaciones no incluidas en ninguna de las categorías anteriores que aun estando en bases de datos indexadas demuestran no tener repercusión en la comunidad, y, por tanto, con un dudoso status científico. Cualquier revista no indexada en este producto podría considerarse como grupo D, así como las revistas con 0 citas en Scopus y también las revistas incluidas en el directorio y el catálogo Latindex.

3- MIAR. Matriz de Información para el Análisis de Revistas

Está elaborado por la Universidad de Barcelona. Incluye revistas de todas las áreas, nacionales e internacionales. Analiza la presencia de la revista en distintas Bases de Datos y, en función de su presencia en fuentes secundarias, la antigüedad y la pervivencia de la revista, calcula el Índice Compuesto de Difusión Secundaria (ICDS). Pretende medir la calidad de una revista de forma indirecta, midiendo su visibilidad. Su máxima puntuación es 11.

Sistemas convencionales:

Estos productos evalúan la revista como sistema de comunicación científica, fijándose en el cumplimiento de parámetros de calidad formal como prueba de la profesionalización de las revistas.

Dentro de este apartado se incluyen los siguientes:

1- ERIH Plus

European Reference Index for the Humanities and Social Sciences es un sistema de clasificación europeo de revistas académicas de Humanidades y Ciencias Sociales que cumplen criterios de calidad. El objetivo principal de ERIH es mejorar la visibilidad global de la investigación de alta calidad en humanidades y ciencias sociales publicada en revistas académicas en las distintas lenguas europeas en toda Europa. La versión de 2014 elimina las categorías anteriores y solo indica si la revista está admitida o no.

Desde mediados de 2019 las revistas de ERIH están incluidas en la plataforma Dimensions, formando la base de datos ERIH by Dimensions. Esto permite analizar y explorar las revistas con mayor profundidad y detalle. Además aumenta la visibilidad, la capacidad de búsqueda y la disponibilidad de investigación en las áreas de Ciencias Sociales y Artes y Humanidades, lo que permite a los investigadores difundir mejor su trabajo en idiomas nacionales e internacionales.

2- Sello de calidad FECYT

La FECYT, con objeto de potenciar la presencia de las publicaciones científicas españolas en las Bases de Datos internacionales, ha realizado seis convocatorias desde el año 2007 para evaluar la calidad editorial y científica de las revistas, otorgándoles un sello de calidad que debe ir renovándose. Las revistas que superan con éxito los procesos de evaluación obtienen el Sello de Calidad FECYT como reconocimiento a su calidad editorial y científica.

En la última y VI Convocatoria (2019), como se ha apuntado en el apartado METODOLOGÍA APLICADA de este informe, a los indicadores de obligado cumplimiento se han añadido indicadores de cumplimiento recomendado centrados en políticas de servicio y acceso al contenido. Además, la FECYT ha elaborado un ranking de visibilidad e impacto de las revistas españolas de Humanidades y Ciencias Sociales con sello de calidad teniendo en cuenta los resultados de cumplimiento del indicador 11 'Nivel de repercusión, impacto y visibilidad de la revista'.

Dicho nivel se determina a partir de los datos proporcionados por diferentes bases de datos nacionales, regionales e internacionales. En concreto, el 'impacto' se calcula para un período de cinco años, teniendo en cuenta varios indicadores que suman un 80% del total de la puntuación otorgada: citas en WoS, citas en Scopus, citas en Scielo, citas ESCI (60%); H-index WoS, H-index SJR, H5-Index Google Scholar Metrics (10%); cuartil JCR y cuartil SJR (10%). El cálculo de la 'visibilidad', del que depende un 20% de la puntuación, se basa en el Índice ICDS de MIAR.

El objetivo de este ranking es que sirva a la ANECA y a otras agencias de evaluación como herramienta para mejorar los sistemas de acreditación de la calidad de los trabajos publicados por los investigadores españoles de las áreas de Ciencias Sociales y Humanas.

3- Latindex

Es un sistema regional de información en línea para revistas científicas de América Latina, el Caribe, España y Portugal.

Cuenta con dos servicios principales de información:

1. Directorio, que ofrece datos bibliográficos y de contacto de todas las revistas registradas.
2. Catálogo, compuesto por las revistas con más altos estándares de calidad de acuerdo con la metodología de Latindex. Se ha desarrollado una nueva versión, Catálogo v2.0 (2018-) que pretende darle una nueva categoría como referencia confiable de revistas de alta calidad académica, y al mismo tiempo que funcione como un compendio de buenas prácticas editoriales. El nuevo catálogo evalúa 38 criterios frente a los 36 del anterior, estos criterios están divididos en cinco bloques: características básicas, características de presentación de la revista, características de gestión y política editorial, características de contenido, y características de revistas en línea. Para ingresar al Catálogo 2.0 las revistas deberán cumplir las siete características básicas obligatorias (7) y al menos 23 de las restantes características para un mínimo de 30, lo que representa el 80% de cumplimiento (total 38).

Almétricas:

Las almétricas son nuevas métricas que evalúan la interacción de los usuarios de la web social mediante unos indicadores alternativos con el objetivo de medir el impacto y la calidad de las publicaciones científicas. Sirven como complemento a los indicadores basados en el recuento de citas y se orientan más hacia el artículo que a la revista. Estos indicadores se basan en menciones, comentarios, visualizaciones, recomendaciones, visitas, etiquetados, etc., realizados a través de las redes sociales y académicas, blogs, gestores de referencia y otras plataformas de la web social.

Este informe recoge de cada una de las revistas analizadas el número de documentos que han tenido algún impacto social utilizando para ello la plataforma Dimensions. Este sistema es un

nuevo canal de ayuda a la investigación que ha surgido como alternativa a Scopus y la WoS. Su indicador Altmetric Attention Score lista los artículos de las revistas en función del número de alométricas (impactos sociales) que han alcanzado, tomando como referencia la información facilitada por Almetric.com. Esta es una herramienta que aporta una media ponderada entre los resultados obtenidos en diversas fuentes sociales (descargas, tuits, likes, visitas...), siendo su objetivo constatar el interés que ha suscitado un documento en internet.

FICHAS REVISTAS EVALUADAS

| Amaltea. Revista de mitocrítica | | |
|---|-----------------------|-----------------------|
| PERIODICIDAD | Anual | Anual |
| INDICADORES | Vol. 10 (2018) | Vol. 11 (2019) |
| Identificación de los miembros de los equipos editorial y científico | SÍ | SÍ |
| Apertura del consejo de redacción | SÍ | SÍ |
| Instrucciones detalladas a los autores | SÍ | SÍ |
| Existencia de resúmenes y palabras clave | SÍ | SÍ |
| Traducción al inglés de los títulos de los artículos, resúmenes y palabras clave | SÍ | SÍ |
| Declaración y cumplimiento de periodicidad | SÍ | SÍ |
| Arbitraje científico externo | SÍ | SÍ |
| Internacionalidad | SÍ | SÍ |
| Porcentaje de artículos de investigación | SÍ | SÍ |
| Ausencia de endogamia en las autorías | SÍ | SÍ |
| Importancia de las bases de datos que indexan la revista | SÍ | SÍ |

INDICADORES DE CUMPLIMIENTO RECOMENDADO

| | |
|------------------------------------|-----------|
| Políticas de acceso abierto | SÍ |
| Aspectos éticos | SÍ |
| Difusión de contenidos | SÍ |
| Estadísticas | X |
| Navegación y funcionalidad | SÍ |
| Interoperabilidad | SÍ |

CONTENIDO ANALIZADO:

Vol. 11 (2019): 6 artículos, 1 reseñas

INDIZADA EN:

- ✓ **Bases de Datos de Citas:** Emerging Sources Citation Index, Scopus
- ✓ **Bases de Datos Especializadas:** Linguistics & Language Behavior Abstracts, MLA - Modern Language Association Database
- ✓ **Portales Bibliográficos y Directorios:** Dialnet, DOAJ (Directory of Open Access Journals), REDIB (Red Iberoamericana de Innovación y Conocimiento Científico), UPD (Ulrich's Periodicals Directory)

EVALUADA EN:

- ✓ **CIRC:**
 - CC Sociales C
 - CC Humanas C
- ✓ **ERIHPlus**
- ✓ **Latindex v1.0 (2002-2017):** 33 criterios cumplidos de 36
- ✓ **MIAR ICDS**
 - 2018: 9.5 sobre 11
 - 2019: 9.5 sobre 11

Métricas en Emerging Sources Citation Index (2015-2019)

- ✓ Total de publicaciones: 51
- ✓ Índice h: 1
- ✓ Total de veces citado: 5

Almétricas en Dimensions:

- ✓ 5 artículos mencionados en medios sociales.

OBSERVACIONES

- > **Artículos.** No alcanza la cifra de 20 documentos al año.
- > **Fecha de publicación.** El vol. 11 (2019) se ha publicado el 07-08-2019. Debería adelantar su publicación porque no se produce al inicio de la periodicidad establecida.
- > **Métricas.** Todavía no tiene métricas en Scopus, ya que ha sido indexada en 2018.
- > **OJS.** Sí.
- > **Redes sociales y académicas.** No tiene perfiles abiertos.

Anales de Geografía de la Universidad Complutense

| PERIODICIDAD | Semestral | Semestral |
|--|----------------|----------------|
| INDICADORES | Vol. 38 (2018) | Vol. 39 (2019) |
| Identificación de los miembros de los equipos editorial y científico | Sí | Sí |
| Apertura del consejo de redacción | Sí | Sí |
| Instrucciones detalladas a los autores | Sí | Sí |
| Existencia de resúmenes y palabras clave | Sí | Sí |
| Traducción al inglés de los títulos de los artículos, resúmenes y palabras clave | Sí | Sí |
| Declaración y cumplimiento de periodicidad | Sí | Sí |
| Arbitraje científico externo | Sí | Sí |
| Internacionalidad | Sí | Sí |
| Porcentaje de artículos de investigación | Sí | Sí |
| Ausencia de endogamia en las autorías | Sí | Sí |
| Importancia de las bases de datos que indexan la revista | Sí | Sí |

INDICADORES DE CUMPLIMIENTO RECOMENDADO

| | |
|-----------------------------|----|
| Políticas de acceso abierto | Sí |
| Aspectos éticos | Sí |
| Difusión de contenidos | Sí |
| Estadísticas | X |
| Navegación y funcionalidad | Sí |
| Interoperabilidad | Sí |

CONTENIDO ANALIZADO

Vol. 39, n.1-2 (2019): 20 artículos

INDIZADA EN:

- ✓ **Bases de Datos De Citas:** Emerging Sources Citation Index, Scopus
- ✓ **Bases de Datos Especializadas:** Agricultural & Environmental Science Database, Geobase, Urbadoc , Worldwide Political Science Abstracts,

- ✓ **Portales Bibliográficos y Directorios:** Dialnet, DOAJ (Directory of Open Access Journals), REDIB (Red Iberoamérica de Innovación y Conocimiento Científico), UPD (Ulrich's Periodicals Directory)

EVALUADA EN:

- ✓ **CARHUS Plus+:** Geografía y Urbanismo C
- ✓ **CIRC:**
 - CC Sociales: D
 - CC Humanas: D
- ✓ **ERIHPlus**
- ✓ **FECYT (2019):** Geografía 28.54 / C3
- ✓ **Latindex v1.0 (2002-2017):** 35 criterios cumplidos de 36
- ✓ **MIAR ICDS**
 - 2018: 10.0 sobre 11
 - 2019: 10.0 sobre 11
- ✓ **Scopus**
 - 2017
 - 🔗 CiteScore: 0.02
 - 🔗 SNIP: N/A
 - 2018
 - 🔗 CiteScore: 0.39
 - 🔗 SNIP: 0.328
- ✓ **SJR (SCImago Journal & Country Rank)**
 - 2017:
 - 🔗 SJR: 0.169
 - 🔗 Índice h 4
 - 🔗 Q3, Geography / Urban Studies
 - 2018:
 - 🔗 SJR: 0.215
 - 🔗 Índice h 5
 - 🔗 Q3, Geography / Urban Studies

Métricas en Emerging Sources Citation Index (2015-2019)

- ✓ Total de publicaciones: 89
- ✓ Índice h: 3
- ✓ Total veces citado: 44

Almétricas en Dimensions:

- ✓ 17 artículos mencionados en medios sociales.

OBSERVACIONES

> **No tiene publicados los estatutos**

> **Fecha de publicación.** Los números del vol. 39 (2019) se han publicado el 19-06-2019 y el 10-12-2019. Debería adelantar su publicación porque no se produce al inicio de la periodicidad establecida.

> **Métricas.** Sube ligeramente tanto en Scopus como en SJR.

> **OJS.** No.

> **Redes sociales y académicas.** No tiene ningún perfil abierto.

| Anales de Historia del Arte | | |
|--|-----------------------|-----------------------|
| PERIODICIDAD | Anual | Anual |
| INDICADORES | Vol. 28 (2018) | Vol. 29 (2019) |
| Identificación de los miembros de los equipos editorial y científico | Sí | Sí |
| Apertura del consejo de redacción | Sí | Sí |
| Instrucciones detalladas a los autores | Sí | Sí |
| Existencia de resúmenes y palabras clave | Sí | Sí |
| Traducción al inglés de los títulos de los artículos, resúmenes y palabras clave | Sí | Sí |
| Declaración y cumplimiento de periodicidad | Sí | Sí |
| Arbitraje científico externo | Sí | Sí |
| Internacionalidad | Sí | Sí |
| Porcentaje de artículos de investigación | Sí | Sí |
| Ausencia de endogamia en las autorías | Sí | Sí |
| Importancia de las bases de datos que indexan la revista | Sí | Sí |

INDICADORES DE CUMPLIMIENTO RECOMENDADO

| | |
|-----------------------------|----|
| Políticas de acceso abierto | Sí |
| Aspectos éticos | Sí |
| Difusión de contenidos | Sí |
| Estadísticas | X |
| Navegación y funcionalidad | Sí |
| Interoperabilidad | Sí |

CONTENIDO ANALIZADO

Vol. 29 (2019): 19 artículos, 6 reseñas

INDIZADA EN:

- ✓ **Bases de Datos de Citas:** Emerging Sources Citation Index
- ✓ **Bases de Datos Especializadas:** International Bibliography of Art, Regesta Imperii

- ✓ **Portales Bibliográficos y Directorios:** Dialnet, DOAJ (Directory of Open Access Journals), REDIB (Red Iberoamérica de Innovación y Conocimiento Científico), UPD (Ulrich's Periodicals Directory)

EVALUADA EN:

- ✓ **CARHUS** Plus+ 2018 : Historia D
- ✓ **CIRC:** CC Humanas D
- ✓ **ERIHPlus**
- ✓ **Google Scholar Metrics**
 - 2013-2017:
 - ↳ Índice h: 4
 - ↳ Mediana h: 7
 - 2014-2018:
 - ↳ Índice h: 4
 - ↳ Mediana h: 4
- ✓ **Latindex (2018):** 34 criterios cumplidos de 38
- ✓ **MIAR ICDS**
 - 2018: 10 sobre 11
 - 2019: 10 sobre 11

Métricas en Emerging Sources Citation Index (2015-2019)

- ✓ Total de publicaciones: 102
- ✓ Índice h: 1
- ✓ Total de veces citado: 10

Almétricas en Dimensions:

- ✓ 20 artículos mencionados en medios sociales

OBSERVACIONES

- > **Fecha de publicación.** El vol. 29 (2019) se ha publicado el 18-12-2019. Debería adelantar su publicación porque no se produce al inicio de la periodicidad establecida.
- > **Métricas.** Escaso número de citas en ESCI.
- > **OJS.** No.
- > **Redes sociales y académicas.** No tiene ningún perfil abierto

| Anales de Literatura Hispanoamericana | | |
|--|----------------------|-----------------------|
| PERIODICIDAD | Anual | Anual |
| INDICADORES | Vol 46 (2017) | Vol. 47 (2018) |
| Identificación de los miembros de los equipos editorial y científico | Sí | Sí |
| Apertura del consejo de redacción | Sí | Sí |
| Instrucciones detalladas a los autores | Sí | Sí |
| Existencia de resúmenes y palabras clave | Sí | Sí |
| Traducción al inglés de los títulos de los artículos, resúmenes y palabras clave | Sí | Sí |
| Declaración y cumplimiento de periodicidad | No | No |
| Arbitraje científico externo | Sí | Sí |
| Internacionalidad | Sí | Sí |
| Porcentaje de artículos de investigación | Sí | Sí |
| Ausencia de endogamia en las autorías | Sí | Sí |
| Importancia de las bases de datos que indexan la revista | Sí | Sí |

INDICADORES DE CUMPLIMIENTO RECOMENDADO

| | |
|-----------------------------|----|
| Políticas de acceso abierto | Sí |
| Aspectos éticos | Sí |
| Difusión de contenidos | Sí |
| Estadísticas | X |
| Navegación y funcionalidad | Sí |
| Interoperabilidad | Sí |

CONTENIDO ANALIZADO

Vol. 47 (2018): 6 artículos, 3 Archivo Rubén Darío, 10 Miscelánea, 9 Joven Crítica, 7 reseñas

Cumplimiento de periodicidad

No ha publicado el Vol 48 (2019)

INDIZADA EN:

- ✓ **Bases de Datos de Citas:** Emerging Sources Citation Index, Scopus
- ✓ **Bases de Datos Especializadas:** IBZ Online, Periodicals Index Online , Linguistics & Language Behavior Abstracts, MLA - Modern Language Association Database, Handbook of Latinamerican Studies (HLAS),Hispanic American Periodicals Index (HAPI)

- ✓ **Portales Bibliográficos y Directorios:** Dialnet, REDIB (Red Iberoamérica de Innovación y Conocimiento Científico), UPD (Ulrich's Periodicals Directory)

EVALUADA EN:

- ✓ **CARHUS** Plus+ 2018:Filología C
- ✓ **CIRC:** CC Humana D
- ✓ **ERIHPlus**
- ✓ **Google Scholar Metrics**
 - 2013-2017:
 - 🔗 Índice h: 3
 - 🔗 Mediana h: 4
 - 2014-2018:
 - 🔗 Índice h: 4
 - 🔗 Mediana h: 5
- ✓ **Latindex v.1 (2002-2017):** 33 criterios cumplidos de 36
- ✓ **MIAR ICDS**
 - 2018: 10.0 sobre 11
 - 2019: 10.0 sobre 11
- ✓ **Scopus**
 - 2017
 - 🔗 CiteScore: 0.04
 - 🔗 SNIP: 0.0
 - 2018
 - 🔗 CiteScore: 0.02
 - 🔗 SNIP: 0.048
- ✓ **SJR. SCImago Journal & Country Rank**
 - 2017:
 - 🔗 SJR: 0.1
 - 🔗 Índice h: 4
 - 🔗 Q4, Literature and Literary Theory
 - 2018:
 - 🔗 SJR: 0.104
 - 🔗 Índice h: 4
 - 🔗 Q3, Literature and Literary Theory

Métricas en Emerging Sources Citation Index (2015-2018)

- ✓ Total de publicaciones: 171
- ✓ Índice h: 1
- ✓ Total de veces citado: 6

Almétricas en Dimensions:

- ✓ 8 documentos mencionados en medios sociales

OBSERVACIONES

No tiene publicados los estatutos

> **OJS.** No.

> **Redes sociales y académicas.** No tiene ningún perfil abierto.

| Anales del Seminario de Historia de la Filosofía | | |
|--|----------------|----------------|
| PERIODICIDAD | Cuatrimestral | Cuatrimestral |
| INDICADORES | Vol. 35 (2018) | Vol. 36 (2019) |
| Identificación de los miembros de los equipos editorial y científico | Sí | Sí |
| Apertura del consejo de redacción | Sí | Sí |
| Instrucciones detalladas a los autores | Sí | Sí |
| Existencia de resúmenes y palabras clave | Sí | Sí |
| Traducción al inglés de los títulos de los artículos, resúmenes y palabras clave | Sí | Sí |
| Declaración y cumplimiento de periodicidad | Sí | Sí |
| Arbitraje científico externo | Sí | Sí |
| Internacionalidad | Sí | Sí |
| Porcentaje de artículos de investigación | Sí | Sí |
| Ausencia de endogamia en las autorías | Sí | Sí |
| Importancia de las bases de datos que indexan la revista | Sí | Sí |

INDICADORES DE CUMPLIMIENTO RECOMENDADO

| | |
|-----------------------------|----|
| Políticas de acceso abierto | Sí |
| Aspectos éticos | Sí |
| Difusión de contenidos | Sí |
| Estadísticas | X |
| Navegación y funcionalidad | Sí |
| Interoperabilidad | Sí |

CONTENIDO ANALIZADO

Vol. 36, n.1-3 (2019): 31 artículos, 24 reseñas

INDIZADA EN:

- ✓ **Bases de Datos de Citas:** Arts and Humanities Citation Index, Scopus
- ✓ **Bases de Datos Especializadas:** Periodicals Index Online, L'Année philologique, Philosopher's Index, IBZ Online
- ✓ **Portales Bibliográficos y Directorios:** Dialnet, DOAJ (Director of Open Access Journals), REDIB (Red Iberoamericana de Innovación y Conocimiento Científico), UPD (Ulrich's Periodicals Directory)

EVALUADA EN:

- ✓ **CARHUS Plus+** 2018:
 - Filosofía y General: C
 - Hº y Filosofía de la Ciencia: B
- ✓ **CIRC:** Humanidades A
- ✓ **ERIHPlus**
- ✓ **FECYT (2019):** Filosofía 29.64 / C3
- ✓ **Google Scholar Metrics**
 - 2013-2017:
 - 🔗 índice h: 3
 - 🔗 Mediana h: 4
 - 2014-2018:
 - 🔗 índice h: 4
 - 🔗 Mediana h: 6
- ✓ **Latindex v.1 (2002-2017):** 35 criterios cumplidos de 36
- ✓ **MIAR ICDS**
 - 2018: 11.0 sobre 11
 - 2019: 11.0 sobre 11
- ✓ **Scopus**
 - 2017
 - 🔗 CiteScore: 0.05
 - 🔗 SNIP: 0.373
 - 2018
 - 🔗 CiteScore: 0.1
 - 🔗 SNIP: 0.57
- ✓ **SJR. SCImago Journal & Country Rank**
 - 2017:
 - 🔗 SJR: 0.1
 - 🔗 Índice h: 2
 - 🔗 Q4, Philosophy y History and Philosophy of Science
 - 2018:
 - 🔗 SJR: 0.104
 - 🔗 Índice h: 3
 - 🔗 Q4, Philosophy y History and Philosophy of Science

Métricas en Arts and Humanities Citation Index (2008-2019)

- ✓ Total publicaciones: 683
- ✓ Índice h: 3
- ✓ Total de veces citado: 74

Almétricas en Dimensions

- ✓ 12 documentos mencionados en medios sociales

OBSERVACIONES

- > **Fecha de publicación.** n.1: 22-03-2019; n.2: 25-06-2019; n.3: 26-11-2019. Debería adelantar su publicación porque no se produce al inicio de la periodicidad establecida.
- > **Métricas.** Ligera subida en los índices de citas.
- > **OJS.** Sí.
- > **Redes sociales y académicas.** No tiene ningún perfil abierto.

| Anaquel de Estudios Árabes | | |
|---|-----------------------|-----------------------|
| PERIODICIDAD | Anual | Anual |
| INDICADORES | Vol. 29 (2018) | Vol. 30 (2019) |
| Identificación de los miembros de los equipos editorial y científico | Sí | Sí |
| Apertura del consejo de redacción | Sí | Sí |
| Instrucciones detalladas a los autores | Sí | Sí |
| Existencia de resúmenes y palabras clave | Sí | Sí |
| Traducción al inglés de los títulos de los artículos, resúmenes y palabras clave | Sí | Sí |
| Declaración y cumplimiento de periodicidad | Sí | Sí |
| Arbitraje científico externo | Sí | Sí |
| Internacionalidad | Sí | Sí |
| Porcentaje de artículos de investigación | Sí | Sí |
| Ausencia de endogamia en las autorías | Sí | Sí |
| Importancia de las bases de datos que indexan la revista | Si | Si |

INDICADORES DE CUMPLIMIENTO RECOMENDADO

| | |
|------------------------------------|-----------|
| Políticas de acceso abierto | Sí |
| Aspectos éticos | Sí |
| Difusión de contenidos | Sí |
| Estadísticas | X |
| Navegación y funcionalidad | Sí |
| Interoperabilidad | Sí |

CONTENIDO ANALIZADO

Vol.30 (2019): 15 artículos; 7 reseñas

INDIZADA EN:

- ✓ **Bases de Datos de Citas:** Emerging Sources Citation Index
- ✓ **Bases de Datos Especializadas:** Periodicals Index Online, Linguistic Bibliography, Linguistics & Language Behavior Abstracts, MLA - Modern Language Association Database, Index Islamicus, Index to the Study of Religions Online, Repertorio de Medievalismo Hispánico
- ✓ **Portales Bibliográficos y Directorios:** Dialnet, REDIB (Red Iberoamericana de Innovación y Conocimiento Científico), UPD (Ulrich's Periodicals Directory)

EVALUADA EN:

- ✓ **CARHUS** Plus+ 2018: Historia C
- ✓ **CIRC:**
 - CC Sociales C
 - CC Humanas C
- ✓ **ERHPlus**
- ✓ **Google Scholar Metrics**
 - 2014-2018:
 - 👉 índice h: 2
 - 👉 Mediana h: 2
- ✓ **Latindex** v2.0 (2018): 33 criterios cumplidos de 38
- ✓ **MIAR** ICDS:
 - 2018: 9.9 sobre 11
 - 2019: 10.0 sobre 11

Métricas en Emerging Sources Citation Index (2015-2019)

- ✓ Total de publicaciones: 93
- ✓ Índice h: 1
- ✓ Total de veces citado: 3

Almétricas en Dimensions:

- ✓ 11 documentos mencionados en medios sociales

OBSERVACIONES

- > **Fecha de publicación.** El vol. 15 (2019) se ha publicado el 14-06-2019. Debería adelantar su publicación porque no se produce al inicio de la periodicidad establecida.
- > **Métricas.** Vuelve a aparecer en la última edición de GSM, pero no está incluida en el DOAJ
- > **OJS.** Sí.
- > **Redes sociales y académicas.** No tiene ningún perfil abierto.

| Área Abierta. Revista de comunicación audiovisual y publicitaria | | |
|--|----------------|----------------|
| PERIODICIDAD | Cuatrimestral | Cuatrimestral |
| INDICADORES | Vol. 18 (2018) | Vol. 19 (2019) |
| Identificación de los miembros de los equipos editorial y científico | Sí | Sí |
| Apertura del consejo de redacción | Sí | Sí |
| Instrucciones detalladas a los autores | Sí | Sí |
| Existencia de resúmenes y palabras clave | Sí | Sí |
| Traducción al inglés de los títulos de los artículos, resúmenes y palabras clave | Sí | Sí |
| Declaración y cumplimiento de periodicidad | Sí | Sí |
| Arbitraje científico externo | Sí | Sí |
| Internacionalidad | Sí | Sí |
| Porcentaje de artículos de investigación | Sí | Sí |
| Ausencia de endogamia en las autorías | No | Sí |
| Importancia de las bases de datos que indexan la revista | Sí | Sí |

INDICADORES DE CUMPLIMIENTO RECOMENDADO

| | |
|-----------------------------|----|
| Políticas de acceso abierto | Sí |
| Aspectos éticos | Sí |
| Difusión de contenidos | Sí |
| Estadísticas | X |
| Navegación y funcionalidad | Sí |
| Interoperabilidad | Sí |

CONTENIDO ANALIZADO

Vol. 19 n.1-3 (2019): 29 artículos

INDIZADA EN:

- ✓ **Bases de Datos de Citas:** Emerging Sources Citation Index
- ✓ **Bases de Datos Especializadas:** ABI/INFORM
- ✓ **Portales Bibliográficos y Directorios:** Dialnet, REDIB (Red Iberoamericana de Innovación y Conocimiento Científico), UPD (Ulrich's Periodicals Directory)

EVALUADA EN:

- ✓ **CIRC:**
 - CC Sociales C
 - CC Humanas D
- ✓ **DIALNET métricas:**
 - Impacto 2018: 0.083
 - Comunicación 2018: 43/58
- ✓ **ERIHPlus**
- ✓ **Google Scholar Metrics**
 - 2013-2017
 - ↳ Índice h: 6
 - ↳ Mediana h: 9
 - 2014-2018
 - ↳ Índice h: 7
 - ↳ Mediana h: 8
- ✓ **Latindex v2.0 (2018):** 32 criterios cumplidos de 38
- ✓ **MIAR ICDS**
 - 2018: 7.7 sobre 11
 - 2019: 7.8 sobre 11

Métricas en Emerging Sources Citation Index (2015-2019)

- ✓ Total de publicaciones: 117
- ✓ Índice h: 3
- ✓ Total de veces citado: 51

Almétricas en Dimensions:

- ✓ 23 documentos mencionados en medios sociales

OBSERVACIONES

- > **Estructura de la revista.** Las secciones publicadas no se corresponden con las establecidas en sus estatutos.
- > **Fecha de publicación.** n.1: 26-02-2019; n.2: 28-06-2019; n.3: 13-12-2019. Debería adelantar su publicación porque no se produce al inicio de la periodicidad establecida.
- > **Métricas.** Ha subido en tanto en GSM como en ESCI.
- > **OJS.** Sí.
- > **Redes sociales y académicas.** No tiene perfiles abiertos.

| Arte, Individuo y Sociedad | | |
|---|-----------------------|-----------------------|
| PERIODICIDAD | Cuatrimestral | Trimestral |
| INDICADORES | Vol. 30 (2018) | Vol. 31 (2019) |
| Identificación de los miembros de los equipos editorial y científico | Sí | Sí |
| Apertura del consejo de redacción | Sí | Sí |
| Instrucciones detalladas a los autores | Sí | Sí |
| Existencia de resúmenes y palabras clave | Sí | Sí |
| Traducción al inglés de los títulos de los artículos, resúmenes y palabras clave | Sí | Sí |
| Declaración y cumplimiento de periodicidad | Sí | Sí |
| Arbitraje científico externo | Sí | Sí |
| Internacionalidad | Sí | Sí |
| Porcentaje de artículos de investigación | Sí | Sí |
| Ausencia de endogamia en las autorías | Sí | Sí |
| Importancia de las bases de datos que indexan la revista | Sí | Sí |

INDICADORES DE CUMPLIMIENTO RECOMENDADO

| | |
|------------------------------------|-----------|
| Políticas de acceso abierto | Sí |
| Aspectos éticos | Sí |
| Difusión de contenidos | Sí |
| Estadísticas | X |
| Navegación y funcionalidad | Sí |
| Interoperabilidad | Sí |

CONTENIDO ANALIZADO

Vol. 31, n. 1-3 (2019): 52 artículos, 3 entrevistas, 8 reseñas

INDIZADA EN:

- ✓ **Bases de Datos de Citas:** Arts and Humanities Citation Index, Scopus
- ✓ **Portales Bibliográficos y Directorios:** Dialnet, DOAJ (Directory of Open Access Journals), REDIB (Red Iberoamericana de Innovación y Conocimiento Científico), UPD (Ulrich's Periodicals Directory)

EVALUADA EN:

- ✓ **CARHUS** Plus+ 2018: Arte B
- ✓ **CIRC:**
 - CC Sociales D
 - CC Humanas A
- ✓ **Dialnet Métricas:**
 - Impacto: 0.198
 - Educación 2018: 96/225
- ✓ **ERIHPlus**
- ✓ **FECYT** (2019): Bellas Artes 90.03 / C1
- ✓ **Google Scholar Metrics**
 - 2013-2017
 - 🔗 Índice h: 10
 - 🔗 Mediana h: 13
 - 2014-2018:
 - 🔗 Índice h: 10
 - 🔗 Mediana h: 15
- ✓ **Latindex v2.0** (2018): 34 criterios cumplidos de 38
- ✓ **MIAR ICDS**
 - 2018: 9.0 sobre 11
 - 2019: 9.0 sobre 11
- ✓ **Scopus**
 - 2017
 - 🔗 CiteScore: 0.10
 - 🔗 SNIP: 0.268
 - 2018
 - 🔗 CiteScore: 0.16
 - 🔗 SNIP: 0.544
- ✓ **SJR. SCImago Journal & Country Rank**
 - 2017
 - 🔗 SJR: 0.157
 - 🔗 Índice h: 3
 - 🔗 Q 1 Visual Arts and Performing Arts
 - 2018
 - 🔗 SJR: 0.229
 - 🔗 Índice h: 5
 - 🔗 Q 1 Visual Arts and Performing Arts

Métricas en Arts and Humanities Citation Index (2008-2019)

- ✓ Total publicaciones: 420
- ✓ Índice h: 6
- ✓ Total de veces citado: 271

Almétricas en Dimensions

- ✓ 18 artículos en conversaciones en plataformas sociales

OBSERVACIONES

> **Periodicidad.** En 2019 ha pasado a tener una periodicidad trimestral.

- > **Métricas.** Ha subido, tanto en el índice h de GSM como en los índices de Scopus. Está en la primera posición en el ranking de revistas españolas en SJR en el área Visual Arts and Performing Arts.
- > **OJS. Sí.**
- > **Redes sociales y académicas.** No tiene ningún perfil abierto.

| Arteterapia. Papeles de arteterapia y educación artística para la inclusión social | | |
|---|----------------------|-----------------------|
| PERIODICIDAD | Anual | Anual |
| INDICADORES | Vol 13 (2018) | Vol. 14 (2019) |
| Identificación de los miembros de los equipos editorial y científico | Sí | Sí |
| Apertura del consejo de redacción | Sí | Sí |
| Instrucciones detalladas a los autores | Sí | Sí |
| Existencia de resúmenes y palabras clave | Sí | Sí |
| Traducción al inglés de los títulos de los artículos, resúmenes y palabras clave | Sí | Sí |
| Declaración y cumplimiento de periodicidad | No | Sí |
| Arbitraje científico externo | Sí | Sí |
| Internacionalidad | Sí | Sí |
| Porcentaje de artículos de investigación | Sí | Sí |
| Ausencia de endogamia en las autorías | Sí | Sí |
| Importancia de las bases de datos que indexan la revista | Sí | Sí |

INDICADORES DE CUMPLIMIENTO RECOMENDADO

| | |
|-----------------------------|----|
| Políticas de acceso abierto | Sí |
| Aspectos éticos | Sí |
| Difusión de contenidos | Sí |
| Estadísticas | X |
| Navegación y funcionalidad | Sí |
| Interoperabilidad | Sí |

CONTENIDO ANALIZADO

Vol 14 (2019): 13 artículos, 7 reseñas

INDIZADA EN:

- ✓ **Bases de Datos de Citas:** Emerging Sources Citation Index
- ✓ **Bases de Datos Especializadas:** Social services abstracts, Sociological Abstracts
- ✓ **Portales Bibliográficos y Directorios:** Dialnet, DOAJ (Directory of Open Access Journals), REDIB (Red Iberoamericana de Innovación y Conocimiento Científico), UPD (Ulrich's Periodicals Directory)

EVALUADA EN:

- ✓ **CIRC:**
 - CC Sociales D
 - CC Humanas D
- ✓ **Dialnet métricas:**
 - Impacto 2018: 0.038
 - Educación 2018: 171/225
- ✓ **Google Scholar Metrics**
 - 2013-2017:
 - Índice h: 3
 - Mediana h: 4
 - 2014-2018:
 - Índice h: 5
 - Mediana h: 6
- ✓ **Latindex v1.0 (2002-2017):** 34 criterios cumplidos de 36
- ✓ **MIAR ICDS**
 - 2018: 9.6 sobre 11
 - 2017: 9.6 sobre 11

Métricas en Emerging Sources Citation Index (2015-2019)

- ✓ Total publicaciones: 117
- ✓ Índice h: 1
- ✓ Total de veces citado: 6

Almétricas en Dimensions

- ✓ 5 documentos en conversaciones en plataformas sociales

OBSERVACIONES

> **Estructura de la revista.** Las secciones publicadas no se corresponden con las establecidas en sus estatutos.

> **Fecha de publicación.** El vol. 14 (2019) se ha publicado el 08-10-2019. Debería adelantar su publicación porque no se produce al inicio de la periodicidad establecida.

> **OJS.** Sí.

> **Redes sociales y académicas:** No tiene ningún perfil abierto en redes sociales, pero sí tiene perfil en Google Scholar Citations.

| Botánica Complutensis | | |
|--|-----------------------|-----------------------|
| PERIODICIDAD | Anual | Anual |
| INDICADORES | Vol. 42 (2018) | Vol. 43 (2019) |
| Identificación de los miembros de los equipos editorial y científico | Sí | Sí |
| Apertura del consejo de redacción | No | No |
| Instrucciones detalladas a los autores | Sí | Sí |
| Existencia de resúmenes y palabras clave | Sí | Sí |
| Traducción al inglés de los títulos de los artículos, resúmenes y palabras clave | Sí | Sí |
| Declaración y cumplimiento de periodicidad | Sí | Sí |
| Arbitraje científico externo | Sí | Sí |
| Internacionalidad | Sí | Sí |
| Porcentaje de artículos de investigación | Sí | Sí |
| Ausencia de endogamia en las autorías | Sí | Sí |
| Importancia de las bases de datos que indexan la revista | Sí | Sí |

INDICADORES DE CUMPLIMIENTO RECOMENDADO

| | |
|-----------------------------|----|
| Políticas de acceso abierto | Sí |
| Aspectos éticos | Sí |
| Difusión de contenidos | Sí |
| Estadísticas | X |
| Navegación y funcionalidad | Sí |
| Interoperabilidad | Sí |

CONTENIDO ANALIZADO

Vol. 43 (2019): 12 artículos, 1 Bibliografía Botánica Ibérica

Apertura del Consejo de Redacción

Todo el Consejo de Redacción pertenece a la Universidad Complutense.

INDIZADA EN:

- ✓ **Bases de Datos de Citas:** Scopus
- ✓ **Bases de Datos Especializadas:** Biosis, Agricultural & Environmental Science Database
- ✓ **Portales Bibliográficos y Directorios:** Dialnet, REDIB (Red Iberoamericana de Innovación y Conocimiento Científico), UPD (Ulrich's Periodicals Directory)

EVALUADA EN:

- ✓ **FECYT (2019):** sello de calidad
- ✓ **Latindex v2.0 (2018-):** 34 criterios cumplidos de 38
- ✓ **MIAR ICDS**
 - 2018: 10.0 sobre 11
 - 2019: 10.0 sobre 11
- ✓ **Scopus**
 - 2017:
 - 🔗 CiteScore: 0.20
 - 🔗 SNIP: 0.671
 - 2018:
 - 🔗 CiteScore: 0.12
 - 🔗 SNIP: 0.203
- ✓ **SJR. SCImago Journal & Country Rank**
 - 2017:
 - 🔗 SJR: 0.158
 - 🔗 Índice h: 9
 - 🔗 Q4, Ecology, Evolution, Behavior and Systematics
 - 🔗 Q4, Plant Science
 - 2018:
 - 🔗 SJR: 0.112
 - 🔗 Índice h: 9
 - 🔗 Q4, Ecology, Evolution, Behavior and Systematics
 - 🔗 Q4, Plant Science

Almétricas en Dimensions

- ✓ 4 documentos mencionados en medios sociales.

OBSERVACIONES:

- > **Artículos.** No alcanza la cifra de 20 documentos al año.
- > **Equipo Editorial.** Tiene que adecuarse a lo recogido en sus estatutos sobre el Consejo de Redacción, “un tercio de sus componentes deberá pertenecer a instituciones diferentes de la Universidad Complutense de Madrid”, y además no está recogida la existencia del Comité Científico que aparece actualmente dentro del Equipo Editorial.
- > **Estadísticas.** Sí.
- > **Métricas.** No bajado en los índices de Scopus y en el SJR.
- > **OJS.** Sí.
- > **Redes sociales:** No tienen ningún perfil abierto.

| CIC. Cuadernos de Información y Comunicación | | |
|--|-----------------------|-----------------------|
| PERIODICIDAD | Anual | Anual |
| INDICADORES | Vol. 23 (2018) | Vol. 24 (2019) |
| Identificación de los miembros de los equipos editorial y científico | Sí | Sí |
| Apertura del consejo de redacción | Sí | Sí |
| Instrucciones detalladas a los autores | Sí | Sí |
| Existencia de resúmenes y palabras clave | Sí | Sí |
| Traducción al inglés de los títulos de los artículos, resúmenes y palabras clave | Sí | Sí |
| Declaración y cumplimiento de periodicidad | Sí | Sí |
| Arbitraje científico externo | Sí | Sí |
| Internacionalidad | Sí | Sí |
| Porcentaje de artículos de investigación | Sí | Sí |
| Ausencia de endogamia en las autorías | Sí | Sí |
| Importancia de las bases de datos que indexan la revista | Sí | Sí |

INDICADORES DE CUMPLIMIENTO RECOMENDADO

| | |
|-----------------------------|----|
| Políticas de acceso abierto | Sí |
| Aspectos éticos | Sí |
| Difusión de contenidos | Sí |
| Estadísticas | X |
| Navegación y funcionalidad | Sí |
| Interoperabilidad | Sí |

CONTENIDO ANALIZADO

Vol. 24 (2019): 12 artículos, 10 reseñas

INDIZADA EN:

- ✓ **Bases de Datos de Citas:** Emerging Sources Citation Index
- ✓ **Bases de Datos Especializadas:** Francis, Fuente Academica Plus, International Bibliography of Social Sciences, ABI/INFORM, Sociological abstracts, Worldwide Political Science Abstracts
- ✓ **Portales Bibliográficos y Directorios:** Dialnet, DOAJ (Directory of Open Access Journals), REDIB (Red Iberoamericana de Innovación y Conocimiento Científico), UPD (Ulrich's Periodicals Directory)

EVALUADA EN:

- ✓ **CARHUS** Plus+ 2018: Sociología y Política D
- ✓ **CIRC:**
 - CC Sociales D
 - CC Humanas C
- ✓ **DIALNET** métricas 2018:
 - Impacto: 0.362
 - Comunicación: 11 / 59
- ✓ **ERIHPlus**
- ✓ **Google Scholar Metrics**
 - 2013-2017:
 - 🔗 Índice h: 5
 - 🔗 Mediana h: 19
 - 2014-2018:
 - 🔗 Índice h: 9
 - 🔗 Mediana h: 15
- ✓ **Latindex** v2.0 (2018-): 34 criterios cumplidos de 38
- ✓ **MIAR** ICDS
 - 2018: 9.9 sobre 11
 - 2019: 9.9 sobre 11

Métricas en Emerging Sources Citation Index (2015-2019)

- ✓ Total de publicaciones: 113
- ✓ Índice h: 2
- ✓ Total de veces citado: 17

Almétricas en Dimensions

- ✓ 45 documentos mencionados en medios sociales.

OBSERVACIONES:

- > **Fecha de publicación.** El vol. 24 (2019) se ha publicado el 06-11-2019. Debería adelantar su publicación porque no se produce al inicio de la periodicidad establecida.
- > **OJS.** No.
- > **Redes sociales y académicas.** No tiene ningún perfil abierto.

| Círculo de Lingüística Aplicada a la Comunicación | | |
|---|-------------------------|-------------------------|
| PERIODICIDAD | Trimestral | Trimestral |
| INDICADORES | Vol. 73-76(2018) | Vol. 77-80(2019) |
| Identificación de los miembros de los equipos editorial y científico | Sí | Sí |
| Apertura del consejo de redacción | Sí | Sí |
| Instrucciones detalladas a los autores | Sí | Sí |
| Existencia de resúmenes y palabras clave | Sí | Sí |
| Traducción al inglés de los títulos de los artículos, resúmenes y palabras clave | Sí | Sí |
| Declaración y cumplimiento de periodicidad | Sí | Sí |
| Arbitraje científico externo | Sí | Sí |
| Internacionalidad | Sí | Sí |
| Porcentaje de artículos de investigación | Sí | Sí |
| Ausencia de endogamia en las autorías | Sí | Sí |
| Importancia de las bases de datos que indexan la revista | Sí | Sí |

INDICADORES DE CUMPLIMIENTO RECOMENDADO

| | |
|------------------------------------|-----------|
| Políticas de acceso abierto | Sí |
| Aspectos éticos | Sí |
| Difusión de contenidos | Sí |
| Estadísticas | X |
| Navegación y funcionalidad | Sí |
| Interoperabilidad | Sí |

CONTENIDO ANALIZADO

Vol.77-80 (2019): 66 artículos, 4 reseñas; 14 congresos

INDIZADA EN:

- ✓ **Bases de Datos de Citas:** Arts and Humanities Citation Index, Scopus, Social Science Citation Index
- ✓ **Bases de Datos Especializadas:** Linguistics & Language Behavior Abstracts
- ✓ **Portales Bibliográficos y Directorios:** Dialnet, REDIB (Red Iberoamericana de Innovación y Conocimiento Científico), UPD (Ulrich's Periodicals Directory)

EVALUADA EN:

- ✓ **CARHUS** Plus+ 2018: Filología A
- ✓ **CIRC**
 - CC Sociales B
 - CC Humanas A
- ✓ **DIALNET** métricas (2018):
 - Impacto: 0.221
 - Comunicación: 23 / 59
- ✓ **ERIHPlus**
- ✓ **Google Scholar Metrics**
 - 2013-2017:
 - 🔗 Índice h: 8
 - 🔗 Mediana h: 9
 - 2012-2016:
 - 🔗 Índice h: 8
 - 🔗 Mediana h: 11
- **JCR. Journal Citation Reports**
 - 2017:
 - 🔗 Factor de Impacto: 0.131
 - 🔗 Q4, Linguistics
 - 🔗 Posición 173/181
 - 🔗 Eigenfactor Score: 0.00003
 - 🔗 Article Influence Score: 0.017
 - 🔗 2018 :
 - 🔗 Factor de Impacto: 0.263
 - 🔗 Q4, Linguistics
 - 🔗 Posición 167/184
 - 🔗 Eigenfactor Score: 0.00009
 - 🔗 Article Influence Score: 0.039
- ✓ **Latindex** v1.0 (2002-2017): 33 criterios cumplidos de 36
- ✓ **MIAR ICDS**
 - 2018: 8.8 sobre 11
 - 2019: 10.0 sobre 11
- ✓ **Scopus:**
 - 2017
 - 🔗 CiteScore: 0.14
 - 🔗 SNIP: 0.616
 - 2018
 - 🔗 CiteScore: 0.28
 - 🔗 SNIP: 0.803
- ✓ **SJR. SCImago Journal & Country Rank**
 - 2017:
 - 🔗 SJR: 0.216
 - 🔗 Índice h: 5
 - 🔗 Q2, Language and Linguistics
 - 2018:
 - 🔗 SJR: 0.316
 - 🔗 Índice h: 5
 - 🔗 Q2, Language and Linguistics

Almétricas en Dimensions:

- ✓ 25 artículos mencionados en medios sociales.

OBSERVACIONES

- > **Fecha de publicación.** Los números 2019 se han publicado el 07-03-2019, 29-05-2019, 30-09-2019 y el 02-12-2019. Debería adelantar su publicación porque no se produce al inicio de la periodicidad establecida.
- > **Métricas.** Ha subido ligeramente en todos los índices.
- > **OJS.** No.
- > **Redes sociales y académicas.** No tiene ningún perfil abierto.

Complutense Journal of English Studies

| PERIODICIDAD | Anual | Anual |
|--|----------------|---------------------|
| INDICADORES | Vol. 26 (2018) | Vol. Vol. 27 (2019) |
| Identificación de los miembros de los equipos editorial y científico | Sí | Sí |
| Apertura del consejo de redacción | Si | Sí |
| Instrucciones detalladas a los autores | Sí | Sí |
| Existencia de resúmenes y palabras clave | Sí | Sí |
| Traducción al inglés de los títulos de los artículos, resúmenes y palabras clave | Sí | Sí |
| Declaración y cumplimiento de periodicidad | Sí | Sí |
| Arbitraje científico externo | Sí | Sí |
| Internacionalidad | Sí | Sí |
| Porcentaje de artículos de investigación | Sí | Sí |
| Ausencia de endogamia en las autorías | Sí | Sí |
| Importancia de las bases de datos que indexan la revista | Sí | Sí |

INDICADORES DE CUMPLIMIENTO RECOMENDADO

| | |
|-----------------------------|----|
| Políticas de acceso abierto | Sí |
| Aspectos éticos | Sí |
| Difusión de contenidos | Sí |
| Estadísticas | X |
| Navegación y funcionalidad | Sí |
| Interoperabilidad | Sí |

CONTENIDO ANALIZADO

Vol. 27 (2019): 16 artículos; 1 reseña

INDIZADA EN:

- ✓ **Bases de Datos de Citas:** Emerging Sources Citation Index
- ✓ **Bases de Datos Especializadas:** MLA Modern Language Association Database, Linguistic Bibliography (LB), Linguistics & Language Behavior Abstracts (LLBA)
- ✓ **Portales Bibliográficos y Directorios:** Dialnet, REDIB (Red Iberoamericana de Innovación y Conocimiento Científico), UPD (Ulrich's Periodicals Directory)

EVALUADA EN:

- ✓ **CIRC:**
 - CC Sociales C
 - CC Humanas C
- ✓ **ERIHplus**
- ✓ **FECYT (2019):**
 - Lingüística: 18.01 / C 4
 - Literatura: 21.27 / C 4
- ✓ **Latindex v2.0 (2018): 31 criterios cumplidos de 38**
- ✓ **MIAR ICDS**
 - 2018: 7.1 sobre 11
 - 2019: 7.3 sobre 11

Métricas en Emerging Sources Citation Index (2015-2019)

- ✓ Total de publicaciones: 73
- ✓ Índice h: 2
- ✓ Total de veces citado: 21

Almétricas en Dimensions

- ✓ 5 artículos mencionados en medios sociales

OBSERVACIONES:

- > **Artículos.** No alcanza la cifra de 20 documentos al año.
- > **Fecha de publicación.** El vol. 27 (2019) se ha publicado el 02-12-2019. Debería adelantar su publicación porque no se produce al inicio de la periodicidad establecida.
- > **OJS.** Sí.
- > **Redes sociales.** Tiene perfil abierto de la revista en Twitter y Facebook.

| Complutum | | |
|--|-----------------------|-----------------------|
| PERIODICIDAD | Bianual | Bianual |
| INDICADORES | Vol. 29 (2018) | Vol. 30 (2019) |
| Identificación de los miembros de los equipos editorial y científico | Sí | Sí |
| Apertura del consejo de redacción | Sí | Sí |
| Instrucciones detalladas a los autores | Sí | Sí |
| Existencia de resúmenes y palabras clave | Sí | Sí |
| Traducción al inglés de los títulos de los artículos, resúmenes y palabras clave | Sí | Sí |
| Declaración y cumplimiento de periodicidad | No | Sí |
| Arbitraje científico externo | Sí | Sí |
| Internacionalidad | Sí | Sí |
| Porcentaje de artículos de investigación | Sí | Sí |
| Ausencia de endogamia en las autorías | Sí | Sí |
| Importancia de las bases de datos que indexan la revista | Sí | Sí |

INDICADORES DE CUMPLIMIENTO RECOMENDADO

| | |
|-----------------------------|----|
| Políticas de acceso abierto | Sí |
| Aspectos éticos | Sí |
| Difusión de contenidos | Sí |
| Estadísticas | X |
| Navegación y funcionalidad | Sí |
| Interoperabilidad | Sí |

CONTENIDO ANALIZADO

Vol. 30, n.1-2 (2019): 18 artículos, 8 noticias y reseñas

INDIZADA EN:

- ✓ **Bases de Datos de Citas:** Arts and Humanities Citation Index, Scopus
- ✓ **Bases de Datos Especializadas:** Anthropological Literature, Art and Archaeology Technical Abstracts (AATA), International Bibliography of Social Sciences, Periodicals Index Online
- ✓ **Portales Bibliográficos y Directorios:** Dialnet, REDIB (Red Iberoamericana de Innovación y Conocimiento Científico), UPD (Ulrich's Periodicals Directory)

EVALUADA EN:

- ✓ **CARHUS** Plus+ 2018 grupo A
- ✓ **CIRC:**
 - CC Sociales C
 - CC Humanas A
- ✓ **ERIHPlus**
- ✓ **Google Scholar Metrics**
 - 2013-2017:
 - 🔗 Índice h: 6
 - 🔗 Mediana h: 8
 - 2014-2018:
 - 🔗 Índice h: 7
 - 🔗 Mediana h: 10
 - 🔗
- ✓ **Latindex v2.0 (2018):**34 criterios cumplidos de 38
- ✓ **MIAR ICDS**
 - 2018: 10.9 sobre 11
 - 2019: 11 sobre 11
- ✓ **Scopus**
 - 2017
 - 🔗 CiteScore: 0.225
 - 🔗 SNIP: 0.695
 - 2018
 - 🔗 CiteScore: 0.24
 - 🔗 SNIP: 0.357
- ✓ **SJR. SCImago Journal & Country Rank**
 - 2017:
 - 🔗 SJR: 0.225
 - 🔗 Índice h: 5
 - 🔗 Q2, Archeology
 - 🔗 Q1, History
 - 2018:
 - 🔗 SJR: 0.228
 - 🔗 Índice h: 6
 - 🔗 Q2, Archeology
 - 🔗 Q1, History

Métricas en Arts and Humanities Citation Index (2015-2019)

- ✓ Total de publicaciones: 156
- ✓ Índice h: 4
- ✓ Total de veces citado: 69

Almétricas en Dimensionn

- ✓ 20 artículos mencionados en medios sociales

OBSERVACIONES

> **No tienen publicados los estatutos**

> **Fecha de publicación.** n.1 (2019): 24-07-2019; n.2 (2019): 18-12-2019. Debería adelantar su publicación porque no se produce al inicio de la periodicidad establecida.

- > **Métricas.** Ha experimentado una subida en los índices de citas, en SJR está en el primer cuartil de historia.
- > **OJS.** No.
- > **Redes sociales:** No tiene ningún perfil abierto.

| Comunicación y Género | | |
|--|----------------------|----------------------|
| PERIODICIDAD | Semestral | Semestral |
| INDICADORES | Vol. 1 (2018) | Vol. 2 (2019) |
| Identificación de los miembros de los equipos editorial y científico | Sí | Sí |
| Apertura del consejo de redacción | Sí | Sí |
| Instrucciones detalladas a los autores | Sí | Sí |
| Existencia de resúmenes y palabras clave | Sí | Sí |
| Traducción al inglés de los títulos de los artículos, resúmenes y palabras clave | Sí | Sí |
| Declaración y cumplimiento de periodicidad | Sí | Sí |
| Arbitraje científico externo | Sí | Sí |
| Internacionalidad | Sí | Sí |
| Porcentaje de artículos de investigación | Sí | Sí |
| Ausencia de endogamia en las autorías | No | Sí |
| Importancia de las bases de datos que indexan la revista | | |

INDICADORES DE CUMPLIMIENTO RECOMENDADO

| | |
|-----------------------------|----|
| Políticas de acceso abierto | Sí |
| Aspectos éticos | Sí |
| Difusión de contenidos | Sí |
| Estadísticas | X |
| Navegación y funcionalidad | Sí |
| Interoperabilidad | Sí |

CONTENIDO ANALIZADO

Vol. 2, n.1-2 (2019): 15 artículos, 5 reseñas

Importancia de las bases de datos que indexan la revista

La revista no tiene una antigüedad de 5 años

INDIZADA EN:

- Portales Bibliográficos y Directorios: Dialnet; DOAJ (Directory of Open Access Journals)

EVALUADA EN:

- ✓ **MIAR ICDS**
 - 2019: 3.3 sobre 11

OBSERVACIONES

- > **No tiene publicados los estatutos**
- > **OJS. No.**
- > **Redes sociales:** Tiene perfil en Google Scholar.

| Cuadernos de Documentación Multimedia | | |
|--|-----------------------|-----------------------|
| PERIODICIDAD | Semestral | Semestral |
| INDICADORES | Vol. 29 (2018) | Vol. 30 (2019) |
| Identificación de los miembros de los equipos editorial y científico | Sí | Sí |
| Apertura del consejo de redacción | Sí | Sí |
| Instrucciones detalladas a los autores | Sí | Sí |
| Existencia de resúmenes y palabras clave | Sí | Sí |
| Traducción al inglés de los títulos de los artículos, resúmenes y palabras clave | Sí | Sí |
| Declaración y cumplimiento de periodicidad | Sí | Sí |
| Arbitraje científico externo | Sí | Sí |
| Internacionalidad | Sí | Sí |
| Porcentaje de artículos de investigación | Sí | Sí |
| Ausencia de endogamia en las autorías | Sí | Sí |
| Importancia de las bases de datos que indexan la revista | Sí | Sí |

INDICADORES DE CUMPLIMIENTO RECOMENDADO

| | |
|-----------------------------|----|
| Políticas de acceso abierto | Sí |
| Aspectos éticos | Sí |
| Difusión de contenidos | Sí |
| Estadísticas | X |
| Navegación y funcionalidad | Sí |
| Interoperabilidad | Sí |

CONTENIDO ANALIZADO

Vol. 30 (2019): 14 artículos

INDEXADA EN:

- ✓ **Bases de datos de Citas:** Emerging Sources Citation Index
- ✓ **Portales Bibliográficos y Directorios:** Dialnet, DOAJ (Directory of Open Access Journals), REDIB (Red Iberoamericana de Innovación y Conocimiento Científico), UPD (Ulrich's Periodicals Directory)

EVALUADA EN:

- ✓ **CARHUS Plus+ 2018:** Comunicación e información D

- ✓ **CIRC:** CC Sociales D
- ✓ **Dialnet Métricas 2018:**
 - Impacto: 0,260
 - Documentación: 8/23
- ✓ **Latindex v2.0 (2018):** 33 criterios cumplidos de 38
- ✓ **MIAR ICDS**
 - 2018: 7.9 sobre 11
 - 2019: 9.9 sobre 11

Métricas en Emerging Sources Citation Index (2015-2019)

- ✓ Total de publicaciones: 47
- ✓ Índice h: 3
- ✓ Total de veces citado: 32

Almétricas en Dimensions:

- ✓ 15 artículos mencionados en medios sociales

OBSERVACIONES

- > **Artículos.** No alcanza la cifra de 20 documentos al año
- > **Estructura de la revista.** Las secciones publicadas no se corresponden con las establecidas en sus estatutos.
- > **OJS.** No.
- > **Periodicidad.** En la página web aparece Anual (Diciembre). Número abierto.
- > **Redes sociales y académicas.** Aparece en twitter y en facebook pero asociado al perfil del director.

| Cuadernos de Filología Clásica. Estudios Griegos e Indoeuropeos | | |
|---|----------------------|-----------------------|
| PERIODICIDAD | Anual | Anual |
| INDICADORES | Vol.28 (2018) | Vol. 29 (2019) |
| Identificación de los miembros de los equipos editorial y científico | No | Sí |
| Apertura del consejo de redacción | No | Sí |
| Instrucciones detalladas a los autores | Sí | Sí |
| Existencia de resúmenes y palabras clave | Sí | Sí |
| Traducción al inglés de los títulos de los artículos, resúmenes y palabras clave | Sí | Sí |
| Declaración y cumplimiento de periodicidad | Sí | Sí |
| Arbitraje científico externo | Sí | Sí |
| Internacionalidad | Sí | Sí |
| Porcentaje de artículos de investigación | Sí | Si |
| Ausencia de endogamia en las autorías | Sí | Sí |
| Importancia de las bases de datos que indexan la revista | Sí | Sí |

INDICADORES DE CUMPLIMIENTO RECOMENDADO

| | |
|------------------------------------|-----------|
| Políticas de acceso abierto | Sí |
| Aspectos éticos | Sí |
| Difusión de contenidos | Sí |
| Estadísticas | X |
| Navegación y funcionalidad | Sí |
| Interoperabilidad | Sí |

Contenido analizado:

Vol. 29 (2019): 11 artículos, 1 nota; 13 reseñas

INDEXADA EN:

- ✓ **Bases de Datos de Citas:** Emerging Sources Citation Index, Scopus
- ✓ **Bases de Datos Especializada:** L'Année philologique, Linguistic Bibliography, Linguistics & Language Behavior Abstracts
- ✓ **Portales Bibliográficos y Directorios:** Dialnet, REDIB (Red Iberoamerica de Innovación y Conocimiento Científico), UPD (Ulrich's Periodicals Directory)

EVALUADA EN:

- ✓ **CARHUS** Plus+ 2018: Filología C
- ✓ **CIRC**
 - CC Sociales B
 - CC Humanas B
- ✓ **ERIHPlus**
- ✓ **Google Scholar Metrics**
 - 2013-2017:
 - 🔗 Índice h: 4
 - 🔗 Mediana h: 8
 - 2014-2018:
 - 🔗 Índice h: 3
 - 🔗 Mediana h: 3
- ✓ **Latindex** v2.0 (2018-): 32 criterios cumplidos de 38
- ✓ **MIAR** ICDS
 - 2018: 10.0 sobre 11
 - 2019: 10.0 sobre 11
- ✓ **Scopus**
 - 2017:
 - 🔗 CiteScore: 0.09
 - 🔗 SNIP: 0.0
 - 2018:
 - 🔗 CiteScore: 0.08
 - 🔗 SNIP: 0.225
- ✓ **SJR**. SCImago Journal & Country Rank
 - 2017:
 - 🔗 SJR: 0.100
 - 🔗 Índice h: 2
 - 🔗 Q4, Classic
 - 🔗 Q4, Language and Linguistic
 - 2018:
 - 🔗 SJR: 0.100
 - 🔗 Índice h: 2
 - 🔗 Q4, Classic
 - 🔗 Q4, Language and Linguistic

Métricas en Emerging Sources Citation Index (2015-2019)

- ✓ Total publicaciones: 129
- ✓ Índice h: 1
- ✓ Total de veces citado: 11

Almétricas en Dimensions:

- ✓ 45 artículos mencionados en medios sociales

OBSERVACIONES:

> **Fecha de Publicación.** El vol. 29 (2019) se ha publicado el 06-06-2019. Debería adelantar su publicación porque no se produce al inicio de la periodicidad establecida.

> **OJS.** No.

> **Redes sociales y académicas.** No tiene ningún perfil abierto.

| Cuadernos de Filología Clásica. Estudios Latinos | | |
|--|-----------------------|---------------------------|
| PERIODICIDAD | Semestral | Semestral |
| INDICADORES | Vol. 38 (2018) | Vol. 39,n.1 (2019) |
| Identificación de los miembros de los equipos editorial y científico | Sí | Sí |
| Apertura del consejo de redacción | Sí | Sí |
| Instrucciones detalladas a los autores | Sí | Sí |
| Existencia de resúmenes y palabras clave | Sí | Sí |
| Traducción al inglés de los títulos de los artículos, resúmenes y palabras clave | Sí | Sí |
| Declaración y cumplimiento de periodicidad | Sí | No |
| Arbitraje científico externo | Sí | Sí |
| Internacionalidad | Sí | Sí |
| Porcentaje de artículos de investigación | Sí | Sí |
| Ausencia de endogamia en las autorías | Sí | Sí |
| Importancia de las bases de datos que indexan la revista | Sí | Sí |

INDICADORES DE CUMPLIMIENTO RECOMENDADO

| | |
|-----------------------------|----|
| Políticas de acceso abierto | Sí |
| Aspectos éticos | Sí |
| Difusión de contenidos | Sí |
| Estadísticas | X |
| Navegación y funcionalidad | Sí |
| Interoperabilidad | Sí |

Contenido analizado:

Vol. 39, n.1 (2019): 8 artículos, 4 reseñas

Declaración y cumplimiento de Periodicidad

No ha publicado el Vol. 39, n.2 (2019)

INDEXADA EN:

- ✓ **Bases de Datos de Citas:** Emerging Sources Citation Index
- ✓ **Bases de Datos Especializadas:** L'Année philologique, Linguistics & Language Behavior Abstracts

- ✓ **Portales Bibliográficos y Directorios:** Dialnet, ISOC-CSIC (Ciencias Sociales y Humanidades), REDIB (Red Iberoamericana de Innovación y Conocimiento Científico), UPD (Ulrich's Periodicals Directory)

EVALUADA EN:

- ✓ **CARHUS** Plus+ 2018: Filología D
- ✓ **CIRC:** CC Humanas D
- ✓ **ERIHPlus**
- ✓ **FECYT** (2019):
 - Lingüística: 31.28 / C 2
 - Literatura: 39.12 / C 2
- ✓ **Google Scholar Metrics**
 - 2013-2017
 - 📌 Índice h: 3
 - 📌 Mediana h: 4
 - 2014-2018
 - 📌 Índice h: 3
 - 📌 Mediana h: 4
- ✓ **Latindex** v2.0 (2018): 34 criterios de 38
- ✓ **MIAR** ICDS
 - 2018: 10.0 sobre 11
 - 2019: 10.0 sobre 11

Métricas en Emerging Sources Citation Index (2015-2019)

- ✓ Total de publicaciones: 125
- ✓ Índice h: 2
- ✓ Total de veces citado: 20

Almétricas en Dimensions:

- ✓ 14 artículos en menciones en medios sociales

OBSERVACIONES:

- > **Fecha de publicación.** El n. 1 del vol. 39 (2019) se ha publicado el 17-09-2019.
- > **OJS.** No.
- > **Redes sociales y académicas.** No tiene ningún perfil abierto.

Cuadernos de Filología Italiana

| PERIODICIDAD | Anual | Anual |
|--|----------------|----------------|
| INDICADORES | Vol. 25 (2018) | Vol. 26 (2019) |
| Identificación de los miembros de los equipos editorial y científico | Sí | Sí |
| Apertura del consejo de redacción | Sí | Sí |
| Instrucciones detalladas a los autores | Sí | Sí |
| Existencia de resúmenes y palabras clave | Sí | Sí |
| Traducción al inglés de los títulos de los artículos, resúmenes y palabras clave | Sí | Sí |
| Declaración y cumplimiento de periodicidad | Sí | Sí |
| Arbitraje científico externo | Sí | Sí |
| Internacionalidad | Sí | Sí |
| Porcentaje de artículos de investigación | Sí | Sí |
| Ausencia de endogamia en las autorías | Sí | Sí |
| Importancia de las bases de datos que indexan la revista | Sí | Sí |

INDICADORES DE CUMPLIMIENTO RECOMENDADO

| | |
|-----------------------------|----|
| Políticas de acceso abierto | Sí |
| Aspectos éticos | Sí |
| Difusión de contenidos | Sí |
| Estadísticas | X |
| Navegación y funcionalidad | Sí |
| Interoperabilidad | Sí |

CONTENIDO ANALIZADO

Vol. 26 (2019): 15 artículos, 9 lecturas crítica de libros

INDEXADA EN:

- ✓ **Bases de Datos de Citas:** Emerging Sources Citation Index
- ✓ **Bases de Datos Especializadas:** Linguistics & Language Behavior Abstracts, MLA - Modern Language Association Database
- ✓ **Portales Bibliográficos y Directorios:** Dialnet, DOAJ (Directory of Open Access Journals) ISOC-CSIC (Ciencias Sociales y Humanidades), REDIB (Red Iberoamericana de Innovación y Conocimiento Científico), UPD (Ulrich's Periodicals Directory)

EVALUADA EN:

- ✓ **CARHUS** Plus+ 2018:Filología D
- ✓ **CIRC:** CC Humanas D
- ✓ **ERIHPlus**
- ✓ **FECYT** (2019): Lingüística 24.83 / C 3
- ✓ **Google Scholar Metrics**
 - ✓ 2013-2017:
 - 🔗 Índice h: 3
 - 🔗 Mediana h: 4
 - ✓ 2014-2018:
 - 🔗 Índice h: 5
 - 🔗 Mediana h: 7
- ✓ **Latindex** v2.0 (2018): 34 criterios de 38
- ✓ **MIAR** ICDS
 - ✓ 2018: 9.9 sobre 11
 - ✓ 2019: 9.9 sobre 11

Métricas en Emerging Sources Citation Index (2015-2019)

- ✓ Total publicaciones: 122
- ✓ Índice h: 2
- ✓ Total de veces citado: 15

Almétricas en Dimensions

- ✓ 6 artículos mencionados en medios sociales

OBSERVACIONES

> **Fecha de publicación.** El vol. 36 (2019) se ha publicado el 12-12-2019. Debería adelantar su publicación porque no se produce al inicio de la periodicidad establecida.

> **OJS.** Sí.

> **Redes sociales y académicas.** No tiene ningún perfil abierto.

Cuadernos de Gobierno y Administración Pública

| PERIODICIDAD | Semestral | Semestral |
|--|---------------|---------------|
| INDICADORES | Vol. 5 (2018) | Vol. 6 (2019) |
| Identificación de los miembros de los equipos editorial y científico | No | Sí |
| Apertura del consejo de redacción | Sí | Sí |
| Instrucciones detalladas a los autores | Sí | Sí |
| Existencia de resúmenes y palabras clave | Sí | Sí |
| Traducción al inglés de los títulos de los artículos, resúmenes y palabras clave | Sí | Sí |
| Declaración y cumplimiento de periodicidad | Sí | Sí |
| Arbitraje científico externo | Sí | Sí |
| Internacionalidad | Sí | Sí |
| Porcentaje de artículos de investigación | Sí | Sí |
| Ausencia de endogamia en las autorías | Sí | Sí |
| Importancia de las bases de datos que indexan la revista | | No |

INDICADORES DE CUMPLIMIENTO RECOMENDADO

| | |
|-----------------------------|----|
| Políticas de acceso abierto | Sí |
| Aspectos éticos | Sí |
| Difusión de contenidos | Sí |
| Estadísticas | X |
| Navegación y funcionalidad | Sí |
| Interoperabilidad | Sí |

Contenido analizado

Vol.6, n.1-2 (2019): 9 artículos,

Importancia de las bases de datos que indexan la revista

La revista tiene una antigüedad de 5 años y no está indexada en ninguna base internacional de prestigio.

INDEXADA EN:

- Portales Bibliográficos y Directorios: Dialnet, UPD (Ulrich's Periodicals Directory)

EVALUADA EN:

- ✓ **CIRC CC Sociales:** D
- ✓ **ERIHPlus**
- ✓ **Latindex v2.0 (2018-):** 34 criterios cumplidos de 38
- ✓ **MIAR ICDS**
 - 2018: 3.1 sobre 11
 - 2019: 3.2 sobre 11

Almetricas en Dimensiosn

- ✓ 5 artículos mencionados en medios sociales.

OBSERVACIONES

- > **Artículos.** No alcanza la cifra de 20 documentos al año.
- > **Estructura de la revista.** Las secciones publicadas no se corresponden con las establecidas en sus estatutos.
- > **Fecha de publicación.** Los números del vol. 6 (2019) se han publicado el 19-06 2019 y el 18-11-2019. Debería adelantar su publicación porque no se produce al inicio de la periodicidad establecida.
- > **OJS.** No.
- > **Periodicidad.** Sería recomendable que pasara a tener una periodicidad anual.
- > **Redes sociales:** No tiene ningún perfil abierto.

| Cuadernos de Historia Contemporánea | | |
|---|-----------------------|-----------------------|
| PERIODICIDAD | Anual | Anual |
| INDICADORES | Vol. 40 (2018) | Vol. 41 (2019) |
| Identificación de los miembros de los equipos editorial y científico | Sí | Sí |
| Apertura del consejo de redacción | Sí | Sí |
| Instrucciones detalladas a los autores | Sí | Sí |
| Existencia de resúmenes y palabras clave | Sí | Sí |
| Traducción al inglés de los títulos de los artículos, resúmenes y palabras clave | Sí | Sí |
| Declaración y cumplimiento de periodicidad | Sí | Sí |
| Arbitraje científico externo | Sí | Sí |
| Internacionalidad | Sí | Sí |
| Porcentaje de artículos de investigación | Sí | Sí |
| Ausencia de endogamia en las autorías | Sí | Sí |
| Importancia de las bases de datos que indexan la revista | Sí | Sí |

INDICADORES DE CUMPLIMIENTO RECOMENDADO

| | |
|------------------------------------|----|
| Políticas de acceso abierto | Sí |
| Aspectos éticos | Sí |
| Difusión de contenidos | Sí |
| Estadísticas | X |
| Navegación y funcionalidad | Sí |
| Interoperabilidad | Sí |

CONTENIDO ANALIZADO

Vol. 41 (2019). 17 artículos, 1 nota bibliográfica y 19 reseñas

INDEXADA EN:

- **Bases De Datos de Citas** : Emerging Sources Citation Index
- **Bases de Datos Especializadas**: American History and Life , Historical Abstracts, Periodicals Index Online, Worldwide Political Science Abstracts
- **Portales Bibliográficos y Directorios**: Dialnet, DOAJ (Directory of Open Access Journals), REDIB (Red Iberoamericana de Innovación y Conocimiento Científico), UPD (Ulrich's Periodicals Directory)

EVALUADA EN:

- ✓ **CARHUS** Plus+ 2018: Historia D
- ✓ **CIRC.**
 - CC Sociales: D
 - CC Humanas: B
- ✓ **ERIHPlus**
- ✓ **FECYT** (2019): Historia 37.12 / C 2
- ✓ **Google Scholar Metrics**
 - 2013-2017:
 - ↳ Índice h: 5
 - ↳ Mediana h: 8
 - 2014-2018:
 - ↳ Índice h: 7
 - ↳ Mediana h: 9
- ✓ **Latindex** v1.0 (2002-2017): 35 criterios cumplidos de 36
- ✓ **MIAR** ICDS
 - 2018: 10.0 sobre 11
 - 2019: 10.0 sobre 11

Métricas en Emerging Sources Citation Index (2015-2019)

- ✓ Total publicaciones: 275
- ✓ Índice h: 3
- ✓ Total de veces citado: 45

Almétricas en Dimensions:

- ✓ 31 documentos mencionados en medios sociales

OBSERVACIONES

- > **Fecha de publicación.** El vol. 41 (2019) se ha publicado el 20-12-2019. Debería adelantar su publicación porque no se produce al inicio de la periodicidad establecida.
- > **Métricas.** Ha subido el índice h en GSM.
- > **OJS.** No.
- > **Redes sociales y académicas.** No tiene ningún perfil abierto.

Cuadernos de Historia del Derecho

| PERIODICIDAD | Anual | Anual |
|--|----------------|----------------|
| INDICADORES | Vol. 25 (2018) | Vol. 26 (2019) |
| Identificación de los miembros de los equipos editorial y científico | Sí | Sí |
| Apertura del consejo de redacción | No | Sí |
| Instrucciones detalladas a los autores | Sí | Sí |
| Existencia de resúmenes y palabras clave | Sí | Sí |
| Traducción al inglés de los títulos de los artículos, resúmenes y palabras clave | Sí | Sí |
| Declaración y cumplimiento de periodicidad | Sí | Sí |
| Arbitraje científico externo | Sí | Sí |
| Internacionalidad | Sí | Sí |
| Porcentaje de artículos de investigación | Sí | Sí |
| Ausencia de endogamia en las autorías | Sí | Sí |
| Importancia de las bases de datos que indexan la revista | Sí | Sí |

INDICADORES DE CUMPLIMIENTO RECOMENDADO

| | |
|-----------------------------|----|
| Políticas de acceso abierto | Sí |
| Aspectos éticos | Sí |
| Difusión de contenidos | Sí |
| Estadísticas | X |
| Navegación y funcionalidad | Sí |
| Interoperabilidad | Sí |

CONTENIDO ANALIZADO

Vol. 26 (2019): 9 artículos, 1 otros

INDEXADA EN:

- ✓ **Bases de Datos de Citas:** Emerging Sources Citation Index
- ✓ **Bases de Datos Especializadas:** L'Année philologique, Historical Abstracts, International Political Science Abstracts, Political Science Complete, Social Service Abstracts, Sociological Abstracts, Worldwide Political Science Abstracts
- ✓ **Portales Bibliográficos y Directorios:** Dialnet, REDIB (Red Iberoamérica de Innovación y Conocimiento Científico), UPD (Ulrich's Periodicals Directory)

EVALUADA EN:

- ✓ **CARHUS** Plus+ 2018: Derecho A
- ✓ **CIRC:**
 - CC Humanas C
 - CC Sociales D
- ✓ **ERIHPlus**
- ✓ **Latindex** v1.0 (2002 - 2017): 33 criterios cumplidos de 36
- ✓ **MIAR** ICDS
 - 2018: 9.9 sobre 11
 - 2019: 9.9 sobre 11

Métricas en Emerging Sources Citation Index (2015-2019)

- ✓ Total publicaciones: 58
- ✓ Índice h: 2
- ✓ Total de veces citado: 16

Almétricas en Dimensions:

- ✓ 5 documentos mencionados en medios sociales

OBSERVACIONES

- > **Artículos.** No alcanza la cifra de 20 documentos al año.
- > **Fecha de publicación.** El vol. 26 (2019) se ha publicado el 08-11-2019. Debería adelantar su publicación porque no se produce al inicio de la periodicidad establecida.
- > **OJS.** No.
- > **Redes sociales y académicas.** No tiene ningún perfil abierto.

| Cuadernos de Historia Moderna | | |
|--|-----------------------|-----------------------|
| PERIODICIDAD | Semestral | Semestral |
| INDICADORES | Vol. 43 (2018) | Vol. 44 (2019) |
| Identificación de los miembros de los equipos editorial y científico | Sí | Sí |
| Apertura del consejo de redacción | Sí | Sí |
| Instrucciones detalladas a los autores | Sí | Sí |
| Existencia de resúmenes y palabras clave | Sí | Sí |
| Traducción al inglés de los títulos de los artículos, resúmenes y palabras clave | Sí | Sí |
| Declaración y cumplimiento de periodicidad | Sí | Sí |
| Arbitraje científico externo | Sí | Sí |
| Internacionalidad | Sí | Sí |
| Porcentaje de artículos de investigación | Sí | Sí |
| Ausencia de endogamia en las autorías | Sí | Sí |
| Importancia de las bases de datos que indexan la revista | Sí | Sí |

INDICADORES DE CUMPLIMIENTO RECOMENDADO

| | |
|-----------------------------|----|
| Políticas de acceso abierto | Sí |
| Aspectos éticos | Sí |
| Difusión de contenidos | Sí |
| Estadísticas | X |
| Navegación y funcionalidad | Sí |
| Interoperabilidad | Sí |

CONTENIDO ANALIZADO

Vol. 44, n.1 -2 (2019): 22 estudios, 1 instrumentos, 1 En perspectiva, 27 reseñas

INDEXADA EN:

- ✓ **Bases de Datos de Citas:** Emerging Sources Citation Index
- ✓ **Bases de Datos Especializadas:** American History and Life, Historical Abstracts, MLA Modern Language Association Database, Periodicals Index Online, Regesta Imperii, Worldwide Political Science Abstracts
- ✓ **Portales Bibliográficos y Directorios:** Dialnet, DOAJ (Directory of Open Access Journals) REDIB (Red Iberoamericana de Innovación y Conocimiento Científico), UPD (Ulrich's Periodicals Directory)

EVALUADA EN:

- ✓ **Carhus plus+** 2018: Historia D
- ✓ **CIRC:**
 - CC Sociales: D
 - CC Humanas: B
- ✓ **Erihplus**
- ✓ **FECYT** (2019): Historia 48,03 / C 1
- ✓ **Google Scholar Metrics**
 - 2013-2017:
 - 🔗 Índice h: 5
 - 🔗 Mediana h: 6
 - 2014-2018:
 - 🔗 Índice h: 5
 - 🔗 Mediana h: 8
- ✓ **Latindex v2.0** (2018-): 34 criterios cumplidos de 38
- ✓ **MIAR ICDS**
 - 2018: 10.0 sobre 11
 - 2019: 10.0 sobre 11

Métricas en Emerging Sources Citation Index (2015-2019)

- ✓ Total publicaciones: 258
- ✓ Índice h: 3
- ✓ Total de veces citado: 48

Almétricas en Dimensions:

- ✓ 32 artículos mencionados en medios sociales

OBSERVACIONES

> **Fecha de publicación.** Los números del vol. 44 (2019) se han publicado el 08-05 2019 y el 17-12-2019. Debería adelantar su publicación porque no se produce al inicio de la periodicidad establecida.

> **OJS.** No.

> **Redes sociales y académicas.** Tienen perfiles en Facebook y en Twiter.

Cuadernos de Música Iberoamericana

| PERIODICIDAD | Anual | Anual |
|--|----------------|----------------|
| INDICADORES | Vol. 31 (2018) | Vol. 32 (2019) |
| Identificación de los miembros de los equipos editorial y científico | Sí | Sí |
| Apertura del consejo de redacción | Sí | Sí |
| Instrucciones detalladas a los autores | Sí | Sí |
| Existencia de resúmenes y palabras clave | Sí | Sí |
| Traducción al inglés de los títulos de los artículos, resúmenes y palabras clave | Sí | Sí |
| Declaración y cumplimiento de periodicidad | No | Sí |
| Arbitraje científico externo | Sí | Sí |
| Internacionalidad | Sí | Sí |
| Porcentaje de artículos de investigación | Sí | Sí |
| Ausencia de endogamia en las autorías | Sí | Sí |
| Importancia de las bases de datos que indexan la revista | Sí | Sí |

INDICADORES DE CUMPLIMIENTO RECOMENDADO

| | |
|-----------------------------|----|
| Políticas de acceso abierto | Sí |
| Aspectos éticos | Sí |
| Difusión de contenidos | Sí |
| Estadísticas | X |
| Navegación y funcionalidad | Sí |
| Interoperabilidad | Sí |

CONTENIDO ANALIZADO

Vol. 32 (2019): 15 artículos, 4 reseñas

INDEXADA EN:

- ✓ **Bases de Datos de Citas:** Scopus
- ✓ **Bases de Datos Especializadas:** RILM Abstracts of Music Literature
- ✓ **Portales Bibliográficos y Directorios:** Dialnet, DOAJ (Directory of Open Access Journal), REDIB (Red Iberoamericana de Innovación y Conocimiento Científico), UPD (Ulrich's Periodicals Directory)

EVALUADA EN:

- ✓ **CIRC:** CC Humanas D

- ✓ **Latindex v2.0 (2018):** 33 criterios cumplidos de 38
- ✓ **MIAR ICDS**
 - 2018: 4.3 sobre 11
 - 2019: 6.4 sobre 11

Almétricas en Dimensions:

- ✓ 3 artículos mencionados en medios sociales

OBSERVACIONES

- > **Artículos.** No alcanza la cifra de 20 documentos al año.
- > **Bases de Datos de citas.** Ha sido aceptada para su indexación en Scopus.
- > **Fecha de publicación.** El vol. 32 (2019) se ha publicado el 12-12-2019. Debería adelantar su publicación porque no se produce al inicio de la periodicidad establecida.
- > **OJS.** No.
- > **Redes sociales y académicas.** No tiene ningún perfil abierto.

Cuadernos de Relaciones Laborales

| PERIODICIDAD | Semestral | Semestral |
|--|----------------|----------------|
| INDICADORES | Vol. 36 (2018) | Vol. 37 (2019) |
| Identificación de los miembros de los equipos editorial y científico | Sí | Sí |
| Apertura del consejo de redacción | Sí | Sí |
| Instrucciones detalladas a los autores | Sí | Sí |
| Existencia de resúmenes y palabras clave | Sí | Sí |
| Traducción al inglés de los títulos de los artículos, resúmenes y palabras clave | Sí | Sí |
| Declaración y cumplimiento de periodicidad | Sí | Sí |
| Arbitraje científico externo | Sí | Sí |
| Internacionalidad | Sí | Sí |
| Porcentaje de artículos de investigación | Sí | Sí |
| Ausencia de endogamia en las autorías | Sí | Sí |
| Importancia de las bases de datos que indexan la revista | Sí | Sí |

INDICADORES DE CUMPLIMIENTO RECOMENDADO

| | |
|-----------------------------|----|
| Políticas de acceso abierto | Sí |
| Aspectos éticos | Sí |
| Difusión de contenidos | Sí |
| Estadísticas | X |
| Navegación y funcionalidad | Sí |
| Interoperabilidad | Sí |

CONTENIDO ANALIZADO

Vol.37, n.1-2 (2019): 18 artículos, 4 reseñas

INDEXADA EN:

- ✓ **Bases de Datos de Citas:** Emerging Sources Citation Index, Scopus
- ✓ **Bases de Datos Especializadas:** International Bibliography of Social Sciences, ABI/INFORM, International Political Science Abstracts, Political Science Complete, Psycodoc, Sociological abstracts, Vlex, Worldwide Political Science Abstracts
- ✓ **Portales Bibliográficos y Directorios:** Dialnet, DOAJ (Directory of Open Access Journals), REDIB (Red Iberoamérica de Innovación y Conocimiento Científico), UPD (Ulrich's Periodicals Directory)

EVALUADA EN:

- ✓ **CARHUS** Plus+ 2018: Economía D
- ✓ **CIRC:**
 - CC Sociales: D
 - CC Humanas: D
- ✓ **DIALNET** Métricas (2018):
 - Impacto: 0.447
 - Sociología: 8/86
- ✓ **ERIHPlus**
- ✓ **FCYT**(2019): Ciencias Jurídicas 56,17 / C 1
- ✓ **Google Scholar Metrics**
 - 2013-2017:
 - 🔗 Índice h: 8
 - 🔗 Mediana h: 26
 - 2014-2018:
 - 🔗 Índice h: 9
 - 🔗 Mediana h: 11
- ✓ **Latindex** v2.0 (2018-): 31 criterios cumplidos de 38
- ✓ **MIAR** ICDS
 - 2018: 9.9 sobre 11
 - 2019: 9.9 sobre 11
- ✓ **Scopus**
 - 2018
 - 🔗 CiteScore: 0.32
 - 🔗 SNIP: 0.475

Métricas en Emerging Sources Citation Index (2015-2019)

- ✓ Total de publicaciones: 122
- ✓ Índice h: 2
- ✓ Total de veces citado: 35

Almétricas en Dimensions:

- ✓ 22 documentos mencionados en medios sociales

OBSERVACIONES

> **Fecha de publicación.** Los números del vol. 37 (2019) se han publicado el 10-06 2019 y el 17-11-2019. Debería adelantar su publicación porque no se produce al inicio de la periodicidad establecida.

> **Métricas.** No está todavía recogida en SJR.

> **OJS.** No.

> **Redes sociales y académicas.** No tiene ningún perfil abierto.

| Cuadernos de Trabajo Social | | |
|--|-----------------------|-----------------------|
| PERIODICIDAD | Semestral | Semestral |
| INDICADORES | Vol. 31 (2018) | Vol. 32 (2019) |
| Identificación de los miembros de los equipos editorial y científico | Sí | Sí |
| Apertura del consejo de redacción | Sí | Sí |
| Instrucciones detalladas a los autores | Sí | Sí |
| Existencia de resúmenes y palabras clave | Sí | Sí |
| Traducción al inglés de los títulos de los artículos, resúmenes y palabras clave | Sí | Sí |
| Declaración y cumplimiento de periodicidad | Sí | Sí |
| Arbitraje científico externo | Sí | Sí |
| Internacionalidad | Sí | Sí |
| Porcentaje de artículos de investigación | Sí | Sí |
| Ausencia de endogamia en las autorías | Sí | Sí |
| Importancia de las bases de datos que indexan la revista | Sí | Sí |

INDICADORES DE CUMPLIMIENTO RECOMENDADO

| | |
|-----------------------------|----|
| Políticas de acceso abierto | Sí |
| Aspectos éticos | Sí |
| Difusión de contenidos | Sí |
| Estadísticas | X |
| Navegación y funcionalidad | Sí |
| Interoperabilidad | Sí |

CONTENIDO ANALIZADO

Vol. 32, n.1-2 (2019): 28 artículos, 9 reseñas, 3 entrevistas

INDEXADA EN:

- **Bases de Datos de Citas:** Emerging Sources Citation Index
- **Bases de Datos Especializadas:** Psycodoc, Social Services Abstracts, Sociological Abstracts, Worldwide Political Science Abstracts
- **Portales Bibliográficos y Directorios:** Dialnet, DOAJ (Directory of Open Access Journals), REDIB (Red Iberoamericana de Innovación y Conocimiento Científico), UPD (Ulrich's Periodicals Directory)

EVALUADA EN:

- ✓ **CARHUS** Plus+ 2018: Sociología D
- ✓ **CIRC:**
 - CC Sociales: B
 - CC Humanas: D
- ✓ **ERIHPlus**
- ✓ **FECYT** (2019): Política y Sociología 36.32 / C 2
- ✓ **Google Scholar Metrics**
 - 2013-2017:
 - ↳ Índice h: 9
 - ↳ Mediana h: 11
 - 2014-2018:
 - ↳ Índice h: 9
 - ↳ Mediana h: 12
- ✓ **Latindex** v2.0 (2018): 32 criterios cumplidos cumplidas de 38
- ✓ **MIAR** ICDS
 - 2018: 10.0 sobre 11
 - 2019: 10.0 sobre 11

Métricas en Emerging Sources Citation Index (2015-2019)

- ✓ Total de publicaciones: 209
- ✓ Índice h: 3
- ✓ Total de veces citado: 63

Almétricas en Dimensions

- ✓ 117 documentos mencionados en medios sociales

OBSERVACIONES

> **OJS.** Sí.

> **Redes sociales y académicas.** Tiene perfiles en Twiter, Facebook y Academia.edu.

Dicenda. Estudios de lengua y literatura españolas

| PERIODICIDAD | Anual | Anual |
|--|----------------|----------------|
| INDICADORES | Vol. 36 (2018) | Vol. 37 (2019) |
| Identificación de los miembros de los equipos editorial y científico | Sí | Sí |
| Apertura del consejo de redacción | Sí | Sí |
| Instrucciones detalladas a los autores | Sí | Sí |
| Existencia de resúmenes y palabras clave | Sí | Sí |
| Traducción al inglés de los títulos de los artículos, resúmenes y palabras clave | Sí | Sí |
| Declaración y cumplimiento de periodicidad | Sí | Sí |
| Arbitraje científico externo | Sí | Sí |
| Internacionalidad | Sí | Sí |
| Porcentaje de artículos de investigación | Sí | Sí |
| Ausencia de endogamia en las autorías | Sí | Sí |
| Importancia de las bases de datos que indexan la revista | Sí | Sí |

INDICADORES DE CUMPLIMIENTO RECOMENDADO

| | |
|-----------------------------|----|
| Políticas de acceso abierto | Sí |
| Aspectos éticos | Sí |
| Difusión de contenidos | Sí |
| Estadísticas | X |
| Navegación y funcionalidad | Sí |
| Interoperabilidad | Sí |

CONTENIDO ANALIZADO

Vol. 39 (2017): 17 artículos, 5 reseñas

INDEXADA EN:

- **Bases de Datos de Citas:** Emerging Sources Citation Index
- **Bases de Datos Especializadas:** Linguistics & Language Behavior Abstracts, MLA - Modern Language Association Database, Periodicals Index Online
- **Portales Bibliográficos y Directorios:** Dialnet, REDIB (Red Iberoamericana de Innovación y Conocimiento Científico), UPD (Ulrich's Periodicals Directory)

EVALUADA EN:

- **CARHUS** Plus+ 2018: Filología C

- ✓ **CIRC:** CC Humanas C
- ✓ **ERIHPlus**
- ✓ **Google Scholar Metrics**
 - 2013-2017:
 - 📌 Índice h: 3
 - 📌 Mediana h: 4
 - 2014-2018:
 - 📌 Índice h: 4
 - 📌 Mediana h: 4
- ✓ **Latindex v2.0 (2018-):** 33 criterios cumplidos de 38
- ✓ **MIAR ICDS**
 - 2018: 10.0 sobre 11
 - 2019: 10.0 sobre 11

Métricas en Emerging Sources Citation Index (2015-2019)

- ✓ Total de publicaciones: 139
- ✓ Índice h: 1
- ✓ Total de veces citado: 9

ALMÉTRICAS en Dimensions

- ✓ 4 documentos mencionados en medios sociales

OBSERVACIONES

> **Fecha de publicación.** El vol. 37 (2019) se ha publicado el 12-09-2019. Debería adelantar su publicación porque no se produce al inicio de la periodicidad establecida.

> **OJS.** No.

> **Redes sociales.** Tiene perfil en Google Scholar

| Didáctica. Lengua y Literatura | | |
|---|-----------------------|-----------------------|
| PERIODICIDAD | Anual | Anual |
| INDICADORES | Vol. 30 (2018) | Vol. 31 (2019) |
| Identificación de los miembros de los equipos editorial y científico | Sí | Sí |
| Apertura del consejo de redacción | Sí | Sí |
| Instrucciones detalladas a los autores | Sí | Sí |
| Existencia de resúmenes y palabras clave | Sí | Sí |
| Traducción al inglés de los títulos de los artículos, resúmenes y palabras clave | Sí | Sí |
| Declaración y cumplimiento de periodicidad | Sí | Sí |
| Arbitraje científico externo | Sí | Sí |
| Internacionalidad | Sí | Sí |
| Porcentaje de artículos de investigación | Sí | Sí |
| Ausencia de endogamia en las autorías | Sí | Sí |
| Importancia de las bases de datos que indexan la revista | Sí | Sí |

INDICADORES DE CUMPLIMIENTO RECOMENDADO

| | |
|------------------------------------|-----------|
| Políticas de acceso abierto | Sí |
| Aspectos éticos | Sí |
| Difusión de contenidos | Sí |
| Estadísticas | X |
| Navegación y funcionalidad | Sí |
| Interoperabilidad | Sí |

CONTENIDO ANALIZADO

Vol. 31 (2019): 14 artículos, 3 reseñas

INDEXADA EN:

- ✓ **Bases de Datos de Citas:** Emerging Sources Citation Index
- ✓ **Bases de Datos Especializadas:** Linguistics & Language Behavior Abstracts, MLA - Modern Language Association Database
- ✓ **Portales Bibliográficos y Directorios:** Dialnet, DOAJ (Directory of Open Access Journals), REDIB (Red Iberoamericana de Innovación y Conocimiento Científico), UPD (Ulrich's Periodicals Directory)

EVALUADA EN:

- ✓ **CARHUS** Plus+ 2018: Educación B
- ✓ **CIRC** :
 - CC Sociales: B
 - CC Humanas: C
- ✓ **DIALNET** Métricas (2018):
 - Impacto: 0.089
 - Educación: 143/225
- ✓ **ERIHPlus**
- ✓ **FECYT** (2019):
 - Lingüística: 22.53 / C 4
 - Educación: 19.02 / C 4
- ✓ **Google Scholar Metrics**
 - 2013-2017:
 - 🔗 Índice h: 5
 - 🔗 Mediana h: 6
 - 2014-2018:
 - 🔗 Índice h: 5
 - 🔗 Mediana h: 8
 - 🔗
- ✓ **Latindex** v1.0 (2002-2017): 34 criterios cumplidos de 36
- ✓ **MIAR** ICDS
 - 2018: 10.0 sobre 11
 - 2019: 10.0 sobre 11

Métricas en Emerging Sources Citation Index (2015-2019)

- ✓ Total de publicaciones: 91
- ✓ Índice h: 1
- ✓ Total de veces citado: 11

Almétricas en Dimensions

- ✓ 5 documentos mencionados en medios sociales

OBSERVACIONES:

- > **Artículos.** No alcanza la cifra de 20 documentos al año.
- > **Fecha de publicación.** El vol. 31 (2019) se ha publicado el 18-12-2019. Debería adelantar su publicación porque no se produce al inicio de la periodicidad establecida.
- > **OJS.** No.
- > **Redes sociales:** No tiene ningún perfil abierto.

| Documenta & Instrumenta | | |
|---|-----------------------|-----------------------|
| PERIODICIDAD | Anual | Anual |
| INDICADORES | Vol. 16 (2018) | Vol. 17 (2019) |
| Identificación de los miembros de los equipos editorial y científico | Sí | Sí |
| Apertura del consejo de redacción | Sí | Sí |
| Instrucciones detalladas a los autores | Sí | Sí |
| Existencia de resúmenes y palabras clave | Sí | Sí |
| Traducción al inglés de los títulos de los artículos, resúmenes y palabras clave | Sí | Sí |
| Declaración y cumplimiento de periodicidad | Sí | Sí |
| Arbitraje científico externo | Sí | Sí |
| Internacionalidad | Sí | Sí |
| Porcentaje de artículos de investigación | Sí | Sí |
| Ausencia de endogamia en las autorías | Sí | Sí |
| Importancia de las bases de datos que indexan la revista | Sí | Sí |

INDICADORES DE CUMPLIMIENTO RECOMENDADO

| | |
|------------------------------------|-----------|
| Políticas de acceso abierto | Sí |
| Aspectos éticos | Sí |
| Difusión de contenidos | Sí |
| Estadísticas | X |
| Navegación y funcionalidad | Sí |
| Interoperabilidad | Sí |

CONTENIDO ANALIZADO

Vol.17 (2019): 10 artículos, 9 reseñas

INDEXADA EN:

- ✓ **Bases de Datos de Citas:** Emerging Sources Citation, Scopus
- ✓ **Bases de Datos Especializadas:** Regesta Imperii, Repertorio de Medievalismo Hispánico
- ✓ **Portales Bibliográficos y Directorios:** Dialnet, DOAJ (Directory of Open Access Journals) REDIB (Red Iberoamericana de Innovación y Conocimiento Científico), UPD (Ulrich's Periodicals Directory)

EVALUADA EN:

- ✓ **CIRC**
 - CC Sociales: C
 - CC Humanas: C
- ✓ **ERIHPlus**
- ✓ **Google Scholar Metrics**
 - 2013-2017
 - ↳ Índice h: 1
 - ↳ Mediana h: 2
 - 2014-2018
 - ↳ Índice h: 2
 - ↳ Mediana h: 5
- ✓ **Latindex v1.0 (2002-2017): 33 criterios cumplidos de 36**
- ✓ **MIAR ICDS**
 - 2018: 4.6 sobre 11
 - 2019: 9.7 sobre 11

Métricas en Emerging Sources Citation Index (2015-2019)

- ✓ Total de publicaciones: 81
- ✓ Índice h: 2
- ✓ Total de veces citado: 11

Almétricas en Dimensions:

- ✓ 2 documentos mencionado en medios sociales

OBSERVACIONES

- > **Artículos.** No alcanza la cifra de 20 documentos al año.
- > **Bases de Datos de citas.** Ha sido aceptada para su indexación en Scopus.
- > **Fecha de publicación.** El vol. 17 (2019) se ha publicado el 19-06-2019. Debería adelantar su publicación porque no se produce al inicio de la periodicidad establecida.
- > **OJS.** No.
- > **Redes sociales y académicas.** Tiene perfiles en facebook, twitter y Academia.edu.

Documentación de las Ciencias de la Información

| PERIODICIDAD | Anual | Anual |
|--|----------------|----------------|
| INDICADORES | Vol. 41 (2018) | Vol. 42 (2019) |
| Identificación de los miembros de los equipos editorial y científico | Sí | Sí |
| Apertura del consejo de redacción | Sí | Sí |
| Instrucciones detalladas a los autores | Sí | Sí |
| Existencia de resúmenes y palabras clave | Sí | Sí |
| Traducción al inglés de los títulos de los artículos, resúmenes y palabras clave | Sí | Sí |
| Declaración y cumplimiento de periodicidad | Sí | Sí |
| Arbitraje científico externo | Sí | Sí |
| Internacionalidad | Sí | Sí |
| Porcentaje de artículos de investigación | Sí | Sí |
| Ausencia de endogamia en las autorías | Sí | No |
| Importancia de las bases de datos que indexan la revista | Sí | Sí |

INDICADORES DE CUMPLIMIENTO RECOMENDADO

| | |
|-----------------------------|----|
| Políticas de acceso abierto | Sí |
| Aspectos éticos | Sí |
| Difusión de contenidos | Sí |
| Estadísticas | X |
| Navegación y funcionalidad | Sí |
| Interoperabilidad | Sí |

CONTENIDO ANALIZADO

Vol. 42 (2019): 8 artículos, 1 editorial

Ausencia de endogamia en las autorías

En el Vol. 42 (2019) se publican 8 artículos de investigación, de los cuales 6 aparecen firmados por autores pertenecientes a la entidad editora.

INDEXADA EN:

- ✓ **Bases de datos de Citas:** Emerging Sources Citation Index
- ✓ **Bases de Datos Especializadas:** Library and Information Science Abstracts

- ✓ **Portales Bibliográficos y Directorios:** Dialnet, DOAJ (Directory of Open Access Journals), REDIB (Red Iberoamericana de Innovación y Conocimiento Científico), UPD (Ulrich's Periodicals Directory)

EVALUADA EN:

- ✓ **CARHUS Plus+ 2018:** Comunicación e Información D
- ✓ **CIRC:**
 - CC Sociales: D
 - CC Humanas: D
- ✓ **DIALNET Métricas 2018:**
 - Impacto: 0,222
 - Documentación: 9/23
 - Comunicación: 22/59
- ✓ **ERIHPlus**
- ✓ **Latindex v2.0 (2018):** 35 criterios cumplidos de 38
- ✓ **MIAR ICDS**
 - 2018: 10.0 sobre 11
 - 2019: 10.0 sobre 11

Métricas en Emerging Sources Citation Index (2015-2019)

- ✓ Total de publicaciones: 63
- ✓ Índice h: 3
- ✓ Total de veces citado: 25

Almétricas en Dimensions:

- ✓ 11 documentos mencionados en medios sociales

OBSERVACIONES:

- > **Artículos.** No alcanza la cifra de 20 documentos al año.
- > **Estructura de la revista.** Las secciones publicadas no se corresponden con las establecidas en sus estatutos.
- > **Fecha de publicación.** El vol. 42 (2019) se ha publicado el 16-10-2019. Debería adelantar su publicación porque no se produce al inicio de la periodicidad establecida.
- > **OJS.** No.
- > **Redes sociales y académicas.** No tiene perfiles.

| En la España Medieval | | |
|---|-----------------------|-----------------------|
| PERIODICIDAD | Anual | Anual |
| INDICADORES | Vol. 41 (2018) | Vol. 42 (2019) |
| Identificación de los miembros de los equipos editorial y científico | Sí | Sí |
| Apertura del consejo de redacción | Sí | Sí |
| Instrucciones detalladas a los autores | Sí | Sí |
| Existencia de resúmenes y palabras clave | Sí | Sí |
| Traducción al inglés de los títulos de los artículos, resúmenes y palabras clave | Sí | Sí |
| Declaración y cumplimiento de periodicidad | Sí | Sí |
| Arbitraje científico externo | Sí | Sí |
| Internacionalidad | Sí | Sí |
| Porcentaje de artículos de investigación | Sí | Sí |
| Ausencia de endogamia en las autorías | Sí | Sí |
| Importancia de las bases de datos que indexan la revista | Sí | Sí |

INDICADORES DE CUMPLIMIENTO RECOMENDADO

| | |
|------------------------------------|----|
| Políticas de acceso abierto | Sí |
| Aspectos éticos | Sí |
| Difusión de contenidos | Sí |
| Estadísticas | X |
| Navegación y funcionalidad | Sí |
| Interoperabilidad | Sí |

CONTENIDO ANALIZADO

Vol. 42 (2019): 8 artículos

INDEXADA EN:

- ✓ **Bases de Datos de Citas:** Emerging Sources Citation Index
- ✓ **Bases de Datos Especializadas:** Periodicals Index Online, Index Islamicus, International Medieval Bibliography, Repertorio de Medievalismo Hispánico, Regesta Imperii.
- ✓ **Portales Bibliográficos y Directorios:** Dialnet, DOAJ (Directory of Open Access Journals), REDIB (Red Iberoamericana de Innovación y Conocimiento Científico), UPD (Ulrich's Periodicals Directory)

EVALUADA EN:

- ✓ **CARHUS** Plus+ 2018: Historia D
- ✓ **CIRC:**
 - CC Sociales: D
 - CC Humanas: C
- ✓ **ERIHPlus**
- ✓ **FECYT** (2019): Historia 26.68 / C 3
- ✓ **Latindex** v2.0 (2018): 33 criterios cumplidos de 38
- ✓ **MIAR** ICDS
 - 2018: 10.0 sobre 11
 - 2019: 10.0 sobre 11

Métricas en Emerging Sources Citation Index (2015-2019)

- ✓ Total de publicaciones: 58
- ✓ Índice h: 3
- ✓ Total de veces citado: 27

Almétricas en Dimensions:

- ✓ 9 documentos mencionados en medios sociales

OBSERVACIONES:

- > **Artículos.** No alcanza la cifra de 20 documentos al año.
- > **Fecha de publicación.** El vol. 42 (2019) se ha publicado el 21-06-2019. Debería adelantar su publicación porque no se produce al inicio de la periodicidad establecida.
- > **OJS.** No.
- > **Redes sociales y académicas.** No tiene ningún perfil.

| Escritura e Imagen | | |
|---|-----------------------|----------------------|
| PERIODICIDAD | Anual | Anual |
| INDICADORES | Vol. 14 (2018) | Vol.15 (2019) |
| Identificación de los miembros de los equipos editorial y científico | Sí | Sí |
| Apertura del consejo de redacción | Sí | Sí |
| Instrucciones detalladas a los autores | Sí | Sí |
| Existencia de resúmenes y palabras clave | Sí | Sí |
| Traducción al inglés de los títulos de los artículos, resúmenes y palabras clave | Sí | Sí |
| Declaración y cumplimiento de periodicidad | Sí | Sí |
| Arbitraje científico externo | Sí | Sí |
| Internacionalidad | Sí | Sí |
| Porcentaje de artículos de investigación | Sí | Sí |
| Ausencia de endogamia en las autorías | Sí | Sí |
| Importancia de las bases de datos que indexan la revista | Sí | Sí |

INDICADORES DE CUMPLIMIENTO RECOMENDADO

| | |
|------------------------------------|-----------|
| Políticas de acceso abierto | Sí |
| Aspectos éticos | Sí |
| Difusión de contenidos | Sí |
| Estadísticas | X |
| Navegación y funcionalidad | Sí |
| Interoperabilidad | Sí |

Contenido analizado:

Vol. 15 (2019): 20 artículos, 1 cuadernos de imágenes, 4 reseñas

INDEXADA EN:

- ✓ **Bases de Datos de Citas:** Emerging Sources Citation Index
- ✓ **Bases de Datos Especializadas:** Linguistics & Language Behavior Abstracts, MLA - Modern Language Association Database
- ✓ **Portales Bibliográficos y Directorios:** Dialnet, REDIB (Red Iberoamericana de Innovación y Conocimiento Científico), UPD (Ulrich's Periodicals Directory)

EVALUADA EN:

- ✓ **CIRC:**
 - CC Sociales: C
 - CC Humanas: D
- ✓ **ERIHPlus**
- ✓ **Google Scholar Metrics**
 - 2014-2018:
 - 👉 Índice h: 2
 - 👉 Mediana h: 2
- ✓ **Latindex v1.0 (2002 - 2017): 35 criterios cumplidos de 36**
- ✓ **MIAR ICDS**
 - 2018: 9.6 sobre 11
 - 2019: 9.6 sobre 11

Métricas en Emerging Sources Citation Index (2015-2019)

- ✓ Total de publicaciones: 99
- ✓ Índice h: 1
- ✓ Total de veces citado: 3

Almétricas en Dimensions:

- ✓ 8 documentos mencionados en medios sociales

OBSERVACIONES

> **Fecha de publicación.** El vol. 15 (2019) se ha publicado el 19-12-2019. Debería adelantar su publicación porque no se produce al inicio de la periodicidad establecida.

> **OJS.** No.

> **Redes sociales y académicas.** No tiene perfiles.

| Estudios de Traducción | | |
|--|----------------------|----------------------|
| PERIODICIDAD | Anual | Anual |
| INDICADORES | Vol. 8 (2018) | Vol. 9 (2019) |
| Identificación de los miembros de los equipos editorial y científico | Sí | Sí |
| Apertura del consejo de redacción | Sí | Sí |
| Instrucciones detalladas a los autores | Sí | Sí |
| Existencia de resúmenes y palabras clave | Sí | Sí |
| Traducción al inglés de los títulos de los artículos, resúmenes y palabras clave | Sí | Sí |
| Declaración y cumplimiento de periodicidad | Sí | Sí |
| Arbitraje científico externo | Sí | Sí |
| Internacionalidad | Sí | Sí |
| Porcentaje de artículos de investigación | Sí | Sí |
| Ausencia de endogamia en las autorías | Sí | Sí |
| Importancia de las bases de datos que indexan la revista | Sí | Sí |

INDICADORES DE CUMPLIMIENTO RECOMENDADO

| | |
|-----------------------------|----|
| Políticas de acceso abierto | Sí |
| Aspectos éticos | Sí |
| Difusión de contenidos | Sí |
| Estadísticas | X |
| Navegación y funcionalidad | Sí |
| Interoperabilidad | Sí |

CONTENIDO ANALIZADO

Vol. 9 (2019): 10 artículos, 9 reseñas

INDEXADA EN:

- ✓ **Bases de Datos de Citas:** Emerging Sources Citation Index
- ✓ **Portales Bibliográficos y Directorios:** Dialnet, REDIB (Red Iberoamericana de Innovación y Conocimiento Científico), UPD (Ulrich's Periodicals Directory)

EVALUADA EN:

- ✓ **CIRC:**
 - CC Sociales: C
 - CC Humanas: D
- ✓ **ERIHPlus**
- ✓ **Google Scholar Metrics**
 - 2014-2018:
 - ↳ Índice h: 1
 - ↳ Mediana h: 5
- ✓ **Latindex v2.0 (2018):** 31 criterios cumplidos de 38
- ✓ **MIAR ICDS**
 - 2018: 4.3 sobre 11
 - 2019: 7.4 sobre 11

Métricas en Emerging Sources Citation Index (2015-2019)

- ✓ Total de publicaciones: 119
- ✓ Índice h: 1
- ✓ Total de veces citado: 9

Almétricas en Dimensions

- ✓ 7 documentos mencionados en medios sociales

OBSERVACIONES

- > **Artículos.** No alcanza la cifra de 20 documentos al año.
- > **Fecha de publicación.** El vol. 9 (2019) se ha publicado el 19-11-2019. Debería adelantar su publicación porque no se produce al inicio de la periodicidad establecida.
- > **OJS.** No.
- > **Redes sociales y académicas.** No tiene ningún perfil abierto.

Estudios sobre el Mensaje Periodístico

| PERIODICIDAD | Semestral | Cuatrimestral |
|--|----------------|----------------|
| INDICADORES | Vol. 24 (2018) | Vol. 25 (2019) |
| Identificación de los miembros de los equipos editorial y científico | Sí | Sí |
| Apertura del consejo de redacción | Sí | Sí |
| Instrucciones detalladas a los autores | Sí | Sí |
| Existencia de resúmenes y palabras clave | Sí | Sí |
| Traducción al inglés de los títulos de los artículos, resúmenes y palabras clave | Sí | Sí |
| Declaración y cumplimiento de periodicidad | Sí | Sí |
| Arbitraje científico externo | Sí | Sí |
| Internacionalidad | Sí | Sí |
| Porcentaje de artículos de investigación | Sí | Sí |
| Ausencia de endogamia en las autorías | Sí | Sí |
| Importancia de las bases de datos que indexan la revista | Sí | Sí |

INDICADORES DE CUMPLIMIENTO RECOMENDADO

| | |
|-----------------------------|----|
| Políticas de acceso abierto | Sí |
| Aspectos éticos | Sí |
| Difusión de contenidos | Sí |
| Estadísticas | X |
| Navegación y funcionalidad | Sí |
| Interoperabilidad | Sí |

CONTENIDO ANALIZADO

Vol. 25, n.1-3 (2019): 97 artículos, 9 reseñas

INDEXADA EN:

- ✓ **Bases de Datos de Citas:** Scopus
- ✓ **Bases de Datos Especializadas:** Fuente Académica Plus, International Bibliography of Social Sciences
- ✓ **Portales Bibliográficos y Directorios:** Dialnet, REDIB (Red Iberoamericana de Innovación y Conocimiento Científico), UPD (Ulrich's Periodicals Directory)

EVALUADA EN:

- ✓ **CARHUS** Plus+ 2018: Comunicación e Información C
- ✓ **CIRC**: CC Sociales: D
- ✓ **DIALNET** Métricas (2018):
 - Impacto: 0.311
 - Comunicación: 15/59
- ✓ **ERIHPlus**
- ✓ **Google Scholar Metrics**
 - 2013-2017:
 - 🔗 Índice h: 14
 - 🔗 Mediana h: 21
 - 2014-2018:
 - 🔗 Índice h: 12
 - 🔗 Mediana h: 15
- ✓ **Latindex** v2.0 (2018): 32 criterios cumplidos de 38
- ✓ **MIAR** ICDS
 - 2018: 7.9 sobre 11
 - 2019: 9.9 sobre 11
- ✓ **Scopus**
 - 2017
 - 🔗 CiteScore: 0.23
 - 🔗 SNIP: 0.412
 - 2018
 - 🔗 CiteScore: 0.24
 - 🔗 SNIP: 0.406
- ✓ **SJR**. SCImago Journal & Country Rank
 - 2017
 - 🔗 SJR: 0.229
 - 🔗 Índice h: 10
 - 🔗 Q3, Communication
 - 2018
 - 🔗 SJR: 0.232
 - 🔗 Índice: h 11
 - Q3, Communication

Almétricas en Dimensions:

- ✓ 139 documentos mencionados en medios sociales

OBSERVACIONES:

> **No tiene publicados los estatutos**

> **Fecha de publicación.** Los números del vol. 24 (2019) se han publicado el 08-05 2019, 06-08-2019 y el 19-12-2019. Debería adelantar su publicación porque no se produce al inicio de la periodicidad establecida.

> **Periodicidad.** Ha pasado a ser cuatrimestral.

> **OJS.** No.

> **Redes sociales y académicas.** No tiene ningún perfil abierto.

Foro. Revista de Ciencias Jurídicas y Sociales

| PERIODICIDAD | Semestral | Semestral |
|--|----------------|----------------|
| INDICADORES | Vol. 20 (2017) | Vol. 21 (2018) |
| Identificación de los miembros de los equipos editorial y científico | Sí | Sí |
| Apertura del consejo de redacción | Sí | SI |
| Instrucciones detalladas a los autores | Sí | Sí |
| Existencia de resúmenes y palabras clave | Sí | Sí |
| Traducción al inglés de los títulos de los artículos, resúmenes y palabras clave | No | No |
| Declaración y cumplimiento de periodicidad | Sí | No |
| Arbitraje científico externo | No | No |
| Internacionalidad | Sí | Sí |
| Porcentaje de artículos de investigación | Sí | Sí |
| Ausencia de endogamia en las autorías | Sí | No |
| Importancia de las bases de datos que indexan la revista | Sí | Sí |

INDICADORES DE CUMPLIMIENTO RECOMENDADO

| | |
|-----------------------------|----|
| Políticas de acceso abierto | Sí |
| Aspectos éticos | Sí |
| Difusión de contenidos | Sí |
| Estadísticas | Sí |
| Navegación y funcionalidad | Sí |
| Interoperabilidad | Sí |

CONTENIDO ANALIZADO

Vol. 21, n.1 (2018): 4 estudios, 5 notas, 3 legislación, 4 jurisprudencia, 11 recensiones
 Vol. 21, n.2 (2018) Homenaje a José Antonio Alonso de Antonio: 23 artículos.

Traducción al inglés

Los artículos no presentan traducción al inglés del título.

Declaración y cumplimiento de periodicidad

No ha publicado el Vol.22, n. 1-2 (2019).

Arbitraje científico externo

No incluye información del proceso evaluador.

Ausencia de endogamia en las autorías

En el vol. 21, n.2 (2018) el 100% de las autorías pertenecen a la entidad editora.

INDEXADA EN:

- **Bases de Datos de Citas:** Emerging Sources Citation Index
- **Portales Bibliográficos y Directorios:** Dialnet, REDIB (Red Iberoamericana de Innovación y Conocimiento Científico), UPD (Ulrich's Periodicals Directory)

EVALUADA EN:

- **CARHUS Plus+:** Derecho B
- **CIRC**
 - CC Sociales: C
 - CC Humanas: D
- **ERIHPlus**
- **Google Scholar Metrics**
 - 2013-2017:
 - ↳ Índice h: 1
 - ↳ Mediana h: 1
 - 2014-2018:
 - ↳ Índice h: 3
 - ↳ Mediana h: 4
- **Latindex v1.0 (2002-2017):** cumple 31 indicadores de 33 (papel)
- **MIAR ICDS**
 - 2018: 4.6 sobre 11
 - 2019: 4.7 sobre 11

Métricas en Emerging Sources Citation Index (2015-2018)

- Total de publicaciones: 212
- Índice h: 2
- Total de veces citado: 13

Almétricas en Dimensions:

- 9 documentos mencionados en medios sociales.

OBSERVACIONES

- > Vol. 21, n.2 (2018) Homenaje a José Antonio Alonso de Antonio es un número especial
- > **OJS.** No.
- > **Redes sociales y académicas.** No tiene ningún perfil abierto.

Foro Interno. Anuario de Teoría Política

| PERIODICIDAD | Anual | Anual |
|--|---------------|---------------|
| INDICADORES | Vol.18 (2018) | Vol.19 (2019) |
| Identificación de los miembros de los equipos editorial y científico | Sí | Sí |
| Apertura del consejo de redacción | Sí | SI |
| Instrucciones detalladas a los autores | Sí | Sí |
| Existencia de resúmenes y palabras clave | Sí | Sí |
| Traducción al inglés de los títulos de los artículos, resúmenes y palabras clave | Sí | Sí |
| Declaración y cumplimiento de periodicidad | Sí | Sí |
| Arbitraje científico externo | Sí | Sí |
| Internacionalidad | SI | Sí |
| Porcentaje de artículos de investigación | Sí | Sí |
| Ausencia de endogamia en las autorías | Sí | sí |
| Importancia de las bases de datos que indexan la revista | Sí | Sí |

INDICADORES DE CUMPLIMIENTO RECOMENDADO

| | |
|-----------------------------|----|
| Políticas de acceso abierto | Sí |
| Aspectos éticos | Sí |
| Difusión de contenidos | Sí |
| Estadísticas | X |
| Navegación y funcionalidad | Sí |
| Interoperabilidad | Sí |

CONTENIDO ANALIZADO

Vol. 19 (2019): 5 artículos, 4 reseñas

INDEXADA EN:

- ✓ **Bases de Datos de Citas:** Emerging Sources Citation Index
- ✓ **Bases de Datos Especializadas:** International Bibliography of Social Sciences, Philosopher's Index
- ✓ **Portales Bibliográficos y Directorios:** Dialnet, DOAJ (Directory of Open Access Journals), REDIB (Red Iberoamericana de Innovación y Conocimiento Científico), UPD (Ulrich's Periodicals Directory)

EVALUADA EN:

- ✓ **CARHUS** Plus+ 2018: Sociología y Política D
- ✓ **CIRC**: CC Sociales: D
- ✓ **Google Scholar Metrics**
 - 2013-2017:
 - ↳ Índice h: 3
 - ↳ Mediana h 4
 - 2014-2018:
 - ↳ Índice h: 3
 - ↳ Mediana h 3
- ✓ **Latindex** v2.0 (2018): 33 criterios cumplidos de 38
- ✓ **MIAR** ICDS
 - 2018: 9.7 sobre 11
 - 2019: 9.8 sobre 11
 -

Métricas en Emerging Sources Citation Index (2015-2019)

- ✓ Total de publicaciones: 92
- ✓ Índice h: 1
- ✓ Total de veces citado: 4

Almétricas en Dimensions:

- ✓ 6 documentos mencionados en medios sociales

> OBSERVACIONES:

> No tiene publicados los estatutos

> **Artículos**. No alcanza la cifra de 20 documentos al año.

> **Fecha de publicación**. El vol. 19 (2019) se ha publicado el 02-12-2019. Debería adelantar su publicación porque no se produce al inicio de la periodicidad establecida.

> **OJS**. No.

> **Redes sociales y académicas**. Tienen abiertos perfiles en Twitter, Facebook y un blog pero están desactualizados.

| Geopolítica(s). Revista de estudios sobre espacio y poder | | |
|--|----------------------|-----------------------|
| PERIODICIDAD | Semestral | Semestral |
| INDICADORES | Vol. 9 (2018) | Vol. 10 (2019) |
| Identificación de los miembros de los equipos editorial y científico | Sí | Sí |
| Apertura del consejo de redacción | Sí | Sí |
| Instrucciones detalladas a los autores | Sí | Sí |
| Existencia de resúmenes y palabras clave | Sí | Sí |
| Traducción al inglés de los títulos de los artículos, resúmenes y palabras clave | Sí | Sí |
| Declaración y cumplimiento de periodicidad | Sí | Sí |
| Arbitraje científico externo | Sí | Sí |
| Internacionalidad | Sí | Sí |
| Porcentaje de artículos de investigación | Sí | Sí |
| Ausencia de endogamia en las autorías | Sí | Sí |
| Importancia de las bases de datos que indexan la revista | Sí | Sí |

INDICADORES DE CUMPLIMIENTO RECOMENDADO

| | |
|-----------------------------|----|
| Políticas de acceso abierto | Sí |
| Aspectos éticos | Sí |
| Difusión de contenidos | Sí |
| Estadísticas | X |
| Navegación y funcionalidad | Sí |
| Interoperabilidad | Sí |

CONTENIDO ANALIZADO

Vol. 10, n.1-2 (2019): 10 artículos, 6 Clásicos geopolíticos, 6 ensayos bibliográficos

INDEXADA EN:

- ✓ **Bases de Datos de Citas:** Emerging Sources Citation Index, Scopus
- ✓ **Bases de Datos Especializadas:** International Bibliography of the Social Sciences (IBSS)
- ✓ **Portales Bibliográficos y Directorios:** Dialnet, REDIB (Red Iberoamérica de Innovación y Conocimiento Científico), UPD (Ulrich's Periodicals Directory)

EVALUADA EN:

- ✓ **CIRC:** CC Sociales: D
- ✓ **ERIHplus**
- ✓ **Latindex** v2.0 (2018-): 33 criterios cumplidos de 38
- ✓ **MIAR ICDS**
 - 2018: 7.4 sobre 11
 - 2019: 7.5 sobre 11
- ✓ **Scopus**
 - 2018
 - 🔗 CiteScore: 0.25
 - 🔗 SNIP: 0.106
- ✓ **SJR.** SCImago Journal & Country Rank
 - 2018
 - 🔗 Índice h: 1
 - 🔗 Q4, Geography/ Sociology/ Political Science

Métricas en Emerging Sources Citation Index (2015-2019)

- ✓ Total de publicaciones: 102
- ✓ Índice h: 1
- ✓ Total de veces citado: 19

Almétricas en Dimensions

- ✓ 63 artículos mencionados en medios sociales.

OBSERVACIONES:

> **No tiene publicados los estatutos**

> **Fecha de publicación.** Los números del vol. 10 (2019) se han publicado el 01-04 2019 y el 19-11-2019. Debería adelantar su publicación porque no se produce al inicio de la periodicidad establecida.

> **Métricas.** Es el primer año que tiene métricas en Scopus y en SJR. Lleva dos años sin aparecer en GSM.

> **OJS.** Sí.

> **Redes sociales y académicas.** Tiene perfiles en redes sociales: Twitter, Facebook, Academia.edu.

| Gerión. Revista de Historia Antigua | | |
|--|-----------------------|-----------------------|
| PERIODICIDAD | Anual | Anual |
| INDICADORES | Vol. 36 (2018) | Vol. 37 (2019) |
| Identificación de los miembros de los equipos editorial y científico | Sí | Sí |
| Apertura del consejo de redacción | Sí | Sí |
| Instrucciones detalladas a los autores | Sí | Sí |
| Existencia de resúmenes y palabras clave | Sí | Sí |
| Traducción al inglés de los títulos de los artículos, resúmenes y palabras clave | Sí | Sí |
| Declaración y cumplimiento de periodicidad | Sí | Sí |
| Arbitraje científico externo | Sí | Sí |
| Internacionalidad | Sí | Sí |
| Porcentaje de artículos de investigación | Sí | Sí |
| Ausencia de endogamia en las autorías | Sí | Sí |
| Importancia de las bases de datos que indexan la revista | Sí | Sí |

INDICADORES DE CUMPLIMIENTO RECOMENDADO

| | |
|-----------------------------|----|
| Políticas de acceso abierto | Sí |
| Aspectos éticos | Sí |
| Difusión de contenidos | Sí |
| Estadísticas | X |
| Navegación y funcionalidad | Sí |
| Interoperabilidad | Sí |

CONTENIDO ANALIZADO

Vol. 37 n.1-2, (2019): 21 artículos, 15 reseñas

INDEXADA EN:

- ✓ **Bases de datos de Citas:** Emerging Sources Citation Index
- ✓ **Bases de Datos Especializadas:** L'Année philologique, Linguistic Bibliography, Periodicals Index Online
- ✓ **Portales Bibliográficos y Directorios:** Dialnet, REDIB (Red Iberoamericana de Innovación y Conocimiento Científico), UPD (Ulrich's Periodicals Directory)

EVALUADA EN:

- ✓ **CARHUS** Plus+ 2018: Historia D
- ✓ **CIRC:**
 - CC Sociales: D
 - CC Humanas: B
- ✓ **ERIHPlus**
- ✓ **FECYT** (2019): Historia 35.05 / C 2
- ✓ **Google Scholar Metrics**
 - 2013-2017:
 - 🔗 Índice h: 4
 - 🔗 Mediana h: 4
 - 2014-2018:
 - 🔗 Índice h: 4
 - 🔗 Mediana h: 5
- ✓ **Latindex** v1.0 (2002 - 2017): 32 criterios cumplidos de 36
- ✓ **MIAR** ICDS
 - 2018: 10.0 sobre 11
 - 2019: 10.0 sobre 11

Métricas en Emerging Sources Citation Index (2015-2019)

- ✓ Total de publicaciones: 255
- ✓ Índice h: 3
- ✓ Total de veces citado: 37

Almétricas en Dimensions:

- ✓ 11 documentos mencionados en medios sociales.

OBSERVACIONES

> **Fecha de publicación.** Los números del vol. 37 (2019) se han publicado el 22-07 2019 y el 17-12-2019. Debería adelantar su publicación porque no se produce al inicio de la periodicidad establecida.

> **OJS.** No.

> **Redes sociales y académicas.** No tienen ningún perfil abierto.

| Historia y Comunicación Social | | |
|--|-----------------------|-----------------------|
| PERIODICIDAD | Semestral | Semestral |
| INDICADORES | Vol. 23 (2018) | Vol. 24 (2019) |
| Identificación de los miembros de los equipos editorial y científico | Sí | Sí |
| Apertura del consejo de redacción | Sí | Sí |
| Instrucciones detalladas a los autores | Sí | Sí |
| Existencia de resúmenes y palabras clave | Sí | Sí |
| Traducción al inglés de los títulos de los artículos, resúmenes y palabras clave | Sí | Sí |
| Declaración y cumplimiento de periodicidad | Sí | Sí |
| Arbitraje científico externo | Sí | Sí |
| Internacionalidad | Sí | Sí |
| Porcentaje de artículos de investigación | Sí | Sí |
| Ausencia de endogamia en las autorías | Sí | Sí |
| Importancia de las bases de datos que indexan la revista | Sí | Sí |

INDICADORES DE CUMPLIMIENTO RECOMENDADO

| | |
|-----------------------------|----|
| Políticas de acceso abierto | Sí |
| Aspectos éticos | Sí |
| Difusión de contenidos | Sí |
| Estadísticas | X |
| Navegación y funcionalidad | Sí |
| Interoperabilidad | Sí |

CONTENIDO ANALIZADO

Vol. 24, n.1-2 (2019): 41 artículos, 8 reseñas

INDEXADA EN:

- ✓ **Bases de Datos de Citas:** Arts and Humanities Citation Index, Scopus
- ✓ **Bases de Datos Especializadas:** ABI/INFORM, American History and Life, Historical Abstracts, International Political Science Abstracts, Political Science Complete, Sociological abstracts, Worldwide Political Science Abstracts
- ✓ **Portales Bibliográficos y Directorios:** Dialnet, DOAJ (Directory of Open Access Journals), REDIB (Red Iberoamericana de Innovación y Conocimiento Científico), UPD (Ulrich's Periodicals Directory)

EVALUADA EN:

- ✓ **CARHUS** Plus+2018: Historia, Sociología y Política B
- ✓ **CIRC**: CC Sociales: D
- ✓ **DIALNET** Métricas (2018):
 - Impacto: 0.279
 - Comunicación: 17/59
- ✓ **ERIHPlus**
- ✓ **Google Scholar Metrics**
 - 2013-2017:
 - 🔗 Índice h: 15
 - 🔗 Mediana h: 19
 - 2014-2018:
 - 🔗 Índice h: 15
 - 🔗 Mediana h: 20
- ✓ **Latindex** v1.0 (2002 - 2017):34 criterios cumplidos de 36
- ✓ **MIAR** ICDS
 - 2018: 10.8 sobre 11
 - 2019: 10.9 sobre 11
- ✓ **Scopus**
 - 2017
 - 🔗 CiteScore: 0.23
 - 🔗 SNIP: 0.489
 - 2018
 - 🔗 CiteScore: 0.29
 - 🔗 SNIP: 0.886
- ✓ **SJR**. SCImago Journal & Country Rank
 - 2017:
 - 🔗 SJR: 0.218
 - 🔗 Índice: h 5
 - 🔗 Q3, Communication / Sociology and Political Science
 - 🔗 Q1, History
 - 2018:
 - 🔗 SJR: 0.23
 - 🔗 Índice h: 6
 - 🔗 Q3, Communication / Sociology and Political Science
 - 🔗 Q1, History

Métricas en Arts and Humanities Citation Index (2008-2018)

- ✓ Total de publicaciones: 738
- ✓ Índice h: 8
- ✓ Total de veces citado: 498

Almétricas en Dimensions

- ✓ 88 documentos mencionados en medios sociales

OBSERVACIONES:

> No tiene publicados los estatutos

- > **Fecha de publicación.** Los números del vol. 4 (2019) se han publicado el 03-06 2019 y el 12-12-2019. Debería adelantar su publicación porque no se produce al inicio de la periodicidad establecida.
- > **OJS.** No.
- > **Redes sociales y académicas.** No tiene ningún perfil abierto.

| Historia y Política | | |
|--|------------------------|------------------------|
| PERIODICIDAD | Semestral | Semestral |
| INDICADORES | N. 39-40 (2018) | N. 41-42 (2019) |
| Identificación de los miembros de los equipos editorial y científico | Sí | Sí |
| Apertura del consejo de redacción | Sí | Sí |
| Instrucciones detalladas a los autores | Sí | Sí |
| Existencia de resúmenes y palabras clave | Sí | Sí |
| Traducción al inglés de los títulos de los artículos, resúmenes y palabras clave | Sí | Sí |
| Declaración y cumplimiento de periodicidad | Sí | Sí |
| Arbitraje científico externo | Sí | Sí |
| Internacionalidad | Sí | Sí |
| Porcentaje de artículos de investigación | Sí | Sí |
| Ausencia de endogamia en las autorías | Sí | Sí |
| Importancia de las bases de datos que indexan la revista | Sí | Sí |

INDICADORES DE CUMPLIMIENTO RECOMENDADO

| | |
|-----------------------------|----|
| Políticas de acceso abierto | Sí |
| Aspectos éticos | Sí |
| Difusión de contenidos | Sí |
| Estadísticas | X |
| Navegación y funcionalidad | Sí |
| Interoperabilidad | Sí |

CONTENIDO ANALIZADO:

N. 41-42 (2019): 23 artículos, 16 reseñas

INDIZADA EN:

- ✓ **Bases de Datos de Citas:** Arts and Humanities Citation Index, Scopus, Social Science Citation Index
- ✓ **Bases de Datos Especializadas:** Historical Abstracts, American History and Life
- ✓ **Portales Bibliográficos y Directorios:** Dialnet, REDIB (Red Iberoamericana de Innovación y Conocimiento Científico), UPD (Ulrich's Periodicals Directory)

EVALUADA EN:

- ✓ **CARHUS Plus+2018:**
 - Historia A
 - Sociología y Política B
- ✓ **CIRC:**
 - CC Humanas: A
 - CC Sociales: A
- ✓ **ERIHPlus**
- ✓ **FECYT (2019):** Historia 49.75 / C 1
- ✓ **Google Scholar Metrics**
 - 2013-2017:
 - 🔗 Índice h: 5
 - 🔗 Mediana h: 7
 - 2014-2018:
 - 🔗 Índice h: 7
 - 🔗 Mediana h: 9
- **JCR. Journal Citation Reports**
 - 2017:
 - 🔗 Factor de Impacto 0.313
 - 🔗 History Q3: 54/89
 - 🔗 Political Science Q4: 155/169
 - 🔗 Eigenfactor Score: 0.00032
 - 🔗 Article Influence Score: 0.226
 - 🔗 2018:
 - 🔗 Factor de Impacto: 0.646
 - 🔗 History Q2: 33/95
 - 🔗 Political Science Q4: 148/176
 - 🔗 Eigenfactor Score: 0.00028
 - 🔗 Article Influence Score: 0.207
- **Latindex v1.0 (2002 - 2017):** 35 criterios cumplidos de 36
- ✓ **MIAR ICDS**
 - 2018: 10.8 sobre 11
 - 2019: 10.8 sobre 11
- ✓ **Scopus:**
 - 2017:
 - 🔗 CiteScore: 0.14
 - 🔗 SNIP: 0.973
 - 2018:
 - 🔗 CiteScore: 0.38
 - 🔗 SNIP: 1.043
- ✓ **SJR. SCImago Journal & Country Rank**
 - 2017:
 - 🔗 SJR: 0.192
 - 🔗 Índice h: 3
 - 🔗 Q2, History / Q3, Sociology and Political Science
 - 2018:
 - 🔗 SJR: 0.165
 - 🔗 Índice h: 5
 - 🔗 Q2, History / Q3, Sociology and Political Science

Métricas en la Web of Science (2008-2019)

- ✓ Total de publicaciones: 424
- ✓ Índice h: 7
- ✓ Total de veces citado: 254

Almétricas en Dimensions:

- ✓ 40 documentos mencionados en medios sociales.

OBSERVACIONES

> **No tiene estatutos**, se publica a través de un convenio de colaboración con el CEPC y la UNED.

> **Fecha de publicación.** En la plataforma de FECYT se publica antes que en el portal complutense. Pero debería adelantar su publicación porque no se produce al inicio de la periodicidad establecida.

> **Redes sociales y académicas.** Tiene perfil abierto en Twiter.

| Iberian Journal of the History of Economic Thought | | |
|--|---------------|---------------|
| PERIODICIDAD | Semestral | Semestral |
| INDICADORES | Vol. 5 (2018) | Vol. 6 (2019) |
| Identificación de los miembros de los equipos editorial y científico | Sí | Sí |
| Apertura del consejo de redacción | Sí | Sí |
| Instrucciones detalladas a los autores | Sí | Sí |
| Existencia de resúmenes y palabras clave | Sí | Sí |
| Traducción al inglés de los títulos de los artículos, resúmenes y palabras clave | Sí | Sí |
| Declaración y cumplimiento de periodicidad | Sí | Sí |
| Arbitraje científico externo | Sí | Sí |
| Internacionalidad | Sí | Sí |
| Porcentaje de artículos de investigación | Sí | Sí |
| Ausencia de endogamia en las autorías | Sí | Sí |
| Importancia de las bases de datos que indexan la revista | Sí | Sí |

INDICADORES DE CUMPLIMIENTO RECOMENDADO

| | |
|-----------------------------|----|
| Políticas de acceso abierto | Sí |
| Aspectos éticos | Sí |
| Difusión de contenidos | Sí |
| Estadísticas | X |
| Navegación y funcionalidad | Sí |
| Interoperabilidad | Sí |

CONTENIDO ANALIZADO

Vol. 6, n.1-2 (2019): 11 artículos, 2 notas, 5 reseña

INDEXADA EN:

- ✓ **Bases de Datos Especializadas:** EconLit, RePEc
- ✓ **Portales Bibliográficos y Directorios:** Dialnet, DOAJ (Directory of Open Access Journals), REDIB (Red Iberoamericana de Innovación y Conocimiento Científico), UPD (Ulrich's Periodicals Directory)

EVALUADA EN:

- ✓ **CIRC CC Sociales:** C

- ✓ **ERIHPlus**
- ✓ **Latindex v2.0 (2018-):** 36 criterios cumplidos de 38
- ✓ **MIAR ICDS**
 - 2018: 5.6 sobre 11
 - 2019: 5.7 sobre 11

Almétricas en Dimensions

- ✓ 20 documentos mencionados en medios sociales.

OBSERVACIONES

- > **Artículos.** No alcanza la cifra de 20 documentos al año.
- > **Fecha de publicación.** Los números del vol. 6 (2019) se han publicado el 27-05 2019 y el 02-12-2019. Debería adelantar su publicación porque no se produce al inicio de la periodicidad establecida.
- > **OJS.** No.
- > **Redes sociales.** No tiene ningún perfil abierto.

| Ilu. Revista de Ciencias de las Religiones | | |
|--|-----------------------|-----------------------|
| PERIODICIDAD | Anual | Anual |
| INDICADORES | Vol. 23 (2018) | Vol. 24 (2019) |
| Identificación de los miembros de los equipos editorial y científico | Sí | Sí |
| Apertura del consejo de redacción | Sí | Sí |
| Instrucciones detalladas a los autores | Sí | Sí |
| Existencia de resúmenes y palabras clave | Sí | Sí |
| Traducción al inglés de los títulos de los artículos, resúmenes y palabras clave | Sí | Sí |
| Declaración y cumplimiento de periodicidad | Sí | No |
| Arbitraje científico externo | Sí | Sí |
| Internacionalidad | Sí | Sí |
| Porcentaje de artículos de investigación | Sí | Sí |
| Ausencia de endogamia en las autorías | Sí | Sí |
| Importancia de las bases de datos que indexan la revista | Sí | Sí |

INDICADORES DE CUMPLIMIENTO RECOMENDADO

| | |
|-----------------------------|----|
| Políticas de acceso abierto | Sí |
| Aspectos éticos | Sí |
| Difusión de contenidos | Sí |
| Estadísticas | X |
| Navegación y funcionalidad | Sí |
| Interoperabilidad | Sí |

CONTENIDO ANALIZADO

Vol. 23 (2018): 13 artículos, 1 nota, 1 boletín bibliográfico, 13 reseñas.

Declaración y cumplimiento de periodicidad

El Vol. 24 (2019) no está publicado.

INDEXADA EN:

- ✓ **Bases de Datos de Citas:** Emerging Sources Citation Index, Scopus
- ✓ **Bases de Datos Especializadas:** L'Année philologique, Index Islamicus, Index to the Study of Religions Online, Old Testament Abstracts Online, Religious & Theological Abstracts, Sociological abstracts

- ✓ **Portales Bibliográficos y Directorios:** Dialnet, REDIB (Red Iberoamericana de Innovación y Conocimiento Científico), UPD (Ulrich's Periodicals Directory)

EVALUADA EN:

- ✓ **CARHUS Plus+2018:** Estudios Religiosos D
- ✓ **CIRC:**
 - CC Sociales: D
 - CC Humanas: B
- ✓ **ERIHPlus**
- ✓ **FECYT (2019):** Filosofía 25.9 / C 3
- ✓ **Google Scholar Metrics**
 - 2013-2017:
 - 🔗 Índice h: 3
 - 🔗 Mediana h: 3
 - 2014-2018:
 - 🔗 Índice h: 3
 - 🔗 Mediana h: 3
- ✓ **Latindex v1.0 (2002 - 2017):** 33 criterios cumplidos de 36
- ✓ **MIAR ICDS**
 - 2018: 9.9 sobre 11
 - 2019: 9.9 sobre 11
- ✓ **Scopus**
 - 2017
 - 🔗 CiteScore: 0.11
 - 🔗 SNIP: 0.147
 - 2018
 - 🔗 CiteScore: 0.07
 - 🔗 SNIP: 0.366
- ✓ **SJR. SCImago Journal & Country Rank**
 - 2017:
 - 🔗 SJR 0.193
 - 🔗 Índice h: 3
 - 🔗 Q2, Philosophy / Q1, Religious Studies
 - 2018:
 - 🔗 SJR 0.123
 - 🔗 Índice h: 4
 - 🔗 Q3, Philosophy / Q2, Religious Studies

Métricas en Emerging Sources Citation Index (2015-2018)

- ✓ Total de publicaciones: 107
- ✓ Índice h: 1
- ✓ Total de veces citado: 11

Almétricas en Dimensions

- ✓ 31 documentos mencionados en medios sociales.

OBSERVACIONES

> **OJS.** No.

> **Redes sociales.** Tiene un perfil abierto en Academia.edu, pero está desactualizado.

| Ingenium. Revista Electrónica de Pensamiento Moderno y Metodología en Historia de las Ideas | | |
|--|-----------------------|-----------------------|
| PERIODICIDAD | Anual | Anual |
| INDICADORES | Vol. 12 (2018) | Vol. 13 (2019) |
| Identificación de los miembros de los equipos editorial y científico | Sí | Sí |
| Apertura del consejo de redacción | Sí | Sí |
| Instrucciones detalladas a los autores | Sí | Sí |
| Existencia de resúmenes y palabras clave | Sí | Sí |
| Traducción al inglés de los títulos de los artículos, resúmenes y palabras clave | Sí | Sí |
| Declaración y cumplimiento de periodicidad | Sí | Sí |
| Arbitraje científico externo | Sí | Sí |
| Internacionalidad | Sí | Sí |
| Porcentaje de artículos de investigación | Sí | Sí |
| Ausencia de endogamia en las autorías | Sí | Sí |
| Importancia de las bases de datos que indexan la revista | Si | Si |

INDICADORES DE CUMPLIMIENTO RECOMENDADO

| | |
|-----------------------------|----|
| Políticas de acceso abierto | Sí |
| Aspectos éticos | Sí |
| Difusión de contenidos | X |
| Estadísticas | Sí |
| Navegación y funcionalidad | Sí |
| Interoperabilidad | Sí |

Contenido analizado:

Vol. 13 (2019): 7 artículos, 1 reseña, 1 traducción

INDEXADA EN:

- **Bases de Datos de Citas:** Emerging Sources Citation Index
- **Portales Bibliográficos:** Dialnet, REDIB. (Red Iberoamericana de Innovación y Conocimiento Científico), UPD (Ulrich's Periodicals Directory)

EVALUADA EN:

- **CIRC:** CC Humanas: C

- ✓ **ERIHPlus**
- ✓ **Latindex v1.0 (2002 - 2017):** 35 criterios cumplidos de 36
- ✓ **MIAR ICDS**
 - 2018: 4.5 sobre 11
 - 2019: 4.5 sobre 11

Métricas en Emerging Sources Citation Index (2015-2019)

- ✓ Total de publicaciones: 57
- ✓ Índice h: 1
- ✓ Total de veces citado: 3

ALMÉTRICAS en Dimensions:

- ✓ 6 documentos mencionados en medios sociales

OBSERVACIONES

- > **Artículos.** No alcanza la cifra de 20 documentos al año.
- > **Estructura de la revista.** Las secciones publicadas no se corresponden con las establecidas en sus estatutos.
- > **Fecha de publicación.** El vol. 13 (2019) se ha publicado el 08-07-2019. Debería adelantar su publicación porque no se produce al inicio de la periodicidad establecida.
- > **OJS.** No.
- > **Redes sociales y académicas.** No tiene ningún perfil abierto.

| Investigaciones Feministas | | |
|--|----------------------|-----------------------|
| PERIODICIDAD | Semestral | Semestral |
| INDICADORES | Vol. 9 (2018) | Vol. 10 (2019) |
| Identificación de los miembros de los equipos editorial y científico | Sí | Sí |
| Apertura del consejo de redacción | Sí | Sí |
| Instrucciones detalladas a los autores | Sí | Sí |
| Existencia de resúmenes y palabras clave | Sí | Sí |
| Traducción al inglés de los títulos de los artículos, resúmenes y palabras clave | Sí | Sí |
| Declaración y cumplimiento de periodicidad | Sí | Sí |
| Arbitraje científico externo | Sí | Sí |
| Internacionalidad | Sí | Sí |
| Porcentaje de artículos de investigación | Sí | Sí |
| Ausencia de endogamia en las autorías | Sí | Sí |
| Importancia de las bases de datos que indexan la revista | Sí | Sí |

INDICADORES DE CUMPLIMIENTO RECOMENDADO

| | |
|-----------------------------|----|
| Políticas de acceso abierto | Sí |
| Aspectos éticos | Sí |
| Difusión de contenidos | Sí |
| Estadísticas | X |
| Navegación y funcionalidad | Sí |
| Interoperabilidad | Sí |

CONTENIDO ANALIZADO

Vol. 10, n.1-2 (2019): 23 artículos, 9 reseñas

INDEXADA EN:

- ✓ **Bases de Datos de Citas:** Emerging Sources Citation Index
- ✓ **Portales Bibliográficos y Directorios:** Dialnet, DOAJ (Directory of Open Access Journals), REDIB (Red Iberoamericana de Innovación y Conocimiento Científico), UPD (Ulrich's Periodicals Directory)

EVALUADA EN:

- ✓ **CIRC:**
 - CC Sociales: C
 - CC Humans: B
- ✓ **DIALNET métricas (2018)**
 - Impacto: 0.261
 - Sociología: 17/86
- ✓ **ERIHPlus**
- ✓ **FECYT (2019): Políticas y Sociología 18.14 / C 4**
- ✓ **Google Scholar Metrics**
 - 2013-2017:
 - 🔗 Índice h: 7
 - 🔗 Mediana h: 9
 - 2014-2018:
 - 🔗 Índice h: 9
 - 🔗 Mediana h: 12
- ✓ **Latindex v2.0 (2018): 32 criterios cumplidos de 38**
- ✓ **MIAR ICDS**
 - 2018: 7.4 sobre 11
 - 2019: 7.5 sobre 11

Métricas en Emerging Sources Citation Index (2015-2019)

- ✓ Total de publicaciones: 147
- ✓ Índice h: 4
- ✓ Total de veces citado: 93

Almétricas en Dimensions:

- ✓ 53 documentos mencionados en medios sociales.

OBSERVACIONES

> **Fecha de publicación.** Los números del vol. 10 (2019) se han publicado el 26-06 2019 y el 20-12-2019. Debería adelantar su publicación porque no se produce al inicio de la periodicidad establecida.

> **OJS.** Sí.

> **Redes sociales.** No tiene ningún perfil abierto.

| Logos. Anales del Seminario de Metafísica | | |
|--|-----------------------|-----------------------|
| PERIODICIDAD | Anual | Anual |
| INDICADORES | Vol. 51 (2018) | Vol. 52 (2019) |
| Identificación de los miembros de los equipos editorial y científico | Sí | Sí |
| Apertura del consejo de redacción | Sí | SI |
| Instrucciones detalladas a los autores | Sí | Sí |
| Existencia de resúmenes y palabras clave | Sí | Sí |
| Traducción al inglés de los títulos de los artículos, resúmenes y palabras clave | Sí | Sí |
| Declaración y cumplimiento de periodicidad | Sí | Sí |
| Arbitraje científico externo | Sí | Sí |
| Internacionalidad | SI | Sí |
| Porcentaje de artículos de investigación | Sí | Sí |
| Ausencia de endogamia en las autorías | Sí | Sí |
| Importancia de las bases de datos que indexan la revista | Sí | Sí |

INDICADORES DE CUMPLIMIENTO RECOMENDADO

| | |
|-----------------------------|----|
| Políticas de acceso abierto | Sí |
| Aspectos éticos | Sí |
| Difusión de contenidos | Sí |
| Estadísticas | X |
| Navegación y funcionalidad | Sí |
| Interoperabilidad | Sí |

CONTENIDO ANALIZADO

Vol. 52 (2019): 8 artículos, 2 discusión, 2 notas, 2 reseñas

INDEXADA EN:

- ✓ **Bases de Datos de Citas:** Emerging Sources Citation Index, Scopus
- ✓ **Bases de Datos Especializadas:** Periodicals Index Online, Philosopher's Index
- ✓ **Portales Bibliográficos y Directorios:** Dialnet, DOAJ (Directory of Open Access Journals), REDIB (Red Iberoamericana de Innovación y Conocimiento Científico), UPD (Ulrich's Periodicals Directory)

EVALUADA EN:

- ✓ **CARHUS** Plus+ 2018:
 - Filología B
 - Filosofía C
- ✓ **CIRC** CC Humanas: D
- ✓ **ERIHPlus**
- ✓ **Latindex** v1.0 (2002 - 2017): 34 criterios cumplidos de 36
- ✓ **Google Scholar Metrics**
 - 2013-2017:
 - 🔗 Índice h: 4
 - 🔗 Mediana h: 5
 - 2014-2018:
 - 🔗 Índice h: 3
 - 🔗 Mediana h: 4
- ✓ **MIAR** ICDS
 - 2018: 10.0 sobre 11
 - 2019: 10.0 sobre 11
- ✓ **Scopus**
 - 2017
 - 🔗 CiteScore: 0.04
 - 🔗 SNIP: 0.273
 - 2018
 - 🔗 CiteScore: 0.15
 - 🔗 SNIP: 0.093
- ✓ **SJR**. SCImago Journal & Country Rank
 - 2017:
 - 🔗 SJR: 0.100
 - 🔗 Índice h: 3
 - 🔗 Q4, Philosophy
 - 2018:
 - 🔗 SJR: 0.181
 - 🔗 Índice h: 3
 - 🔗 Q2, Philosophy

Métricas en Emerging Sources Citation Index (2015-2019)

- ✓ Total de publicaciones: 109
- ✓ Índice h: 2
- ✓ Total de veces citado: 10

Almétricas en Dimensions:

- ✓ 23 documentos mencionados en medios sociales.

OBSERVACIONES:

- > **Artículos.** Ha publicado la mitad de artículos que en el volumen anterior y en 2019 no alcanza la cifra de 20 documentos al año.
- > **Fecha de publicación.** El vol. 52 (2019) se ha publicado el 17-10-2019. Debería adelantar su publicación porque no se produce al inicio de la periodicidad establecida.
- > **OJS.** No.
- > **Redes sociales.** No tiene perfiles abiertos.

Madrygal. Revista de Estudios Gallegos

| PERIODICIDAD | Anual | Anual |
|--|----------------|----------------|
| INDICADORES | Vol. 21 (2018) | Vol. 22 (2019) |
| Identificación de los miembros de los equipos editorial y científico | Sí | Sí |
| Apertura del consejo de redacción | Sí | SI |
| Instrucciones detalladas a los autores | Sí | Sí |
| Existencia de resúmenes y palabras clave | Sí | Sí |
| Traducción al inglés de los títulos de los artículos, resúmenes y palabras clave | Sí | Sí |
| Declaración y cumplimiento de periodicidad | Sí | Sí |
| Arbitraje científico externo | Sí | Sí |
| Internacionalidad | SI | Sí |
| Porcentaje de artículos de investigación | Sí | Sí |
| Ausencia de endogamia en las autorías | Sí | Sí |
| Importancia de las bases de datos que indexan la revista | Sí | Sí |

INDICADORES DE CUMPLIMIENTO RECOMENDADO

| | |
|-----------------------------|----|
| Políticas de acceso abierto | Sí |
| Aspectos éticos | Sí |
| Difusión de contenidos | Sí |
| Estadísticas | X |
| Navegación y funcionalidad | Sí |
| Interoperabilidad | Sí |

CONTENIDO ANALIZADO

Vol. 22 (2019): 14 artículos, 5 notas, 7 in memoriam, 2 crónica, 1 entrevista, 7 creación, 1 traducción, 12 reseñas

INDEXADA EN:

- ✓ **Bases de Datos de Citas:** Emerging Sources Citation Index
- ✓ **Bases de Datos Especializadas:** Linguistic Bibliography, Linguistics & Language Behavior Abstracts, Modern Language Association Database (MLA).
- ✓ **Portales Bibliográficos y Directorios:** Dialnet, REDIB (Red Iberoamericana de Innovación y Conocimiento Científico), UPD (Ulrich's Periodicals Directory)

EVALUADA EN:

- ✓ **CIRC CC Humanas:** D
- ✓ **ERIHPlus**
- ✓ **FECYT (2019):**
 - Lingüística: 23.12 / C3
 - Literatura: 26.22 / C3
- ✓ **Google Scholar Metrics**
 - 2013-2017:
 - 🔗 Índice h: 3
 - 🔗 Mediana h: 6
 - 2014-2018:
 - 🔗 Índice h: 4
 - 🔗 Mediana h: 6
- ✓ **Latindex v1.0 (2002-2017):** 34 criterios cumplidos de 36
- ✓ **MIAR ICDS**
 - 2018: 9.8 sobre 11
 - 2019: 9.8 sobre 11

Métricas en Emerging Sources Citation Index (2015-2019)

- ✓ Total de publicaciones: 262
- ✓ Índice h: 2
- ✓ Total de veces citado: 18

Almétricas en Dimensions:

- ✓ 12 documentos mencionados en medios sociales.

OBSERVACIONES

> **Fecha de publicación.** El vol. 22 (2019) se ha publicado el 12-12-2019. Debería adelantar su publicación porque no se produce al inicio de la periodicidad establecida.

> **OJS.** No.

> **Redes sociales y académicas.** No tiene ningún perfil abierto.

Mediaciones Sociales. Revista de Ciencias Sociales y de la Comunicación

| PERIODICIDAD | Anual | Anual |
|--|----------------|----------------|
| INDICADORES | Vol. 17 (2018) | Vol. 18 (2019) |
| Identificación de los miembros de los equipos editorial y científico | Sí | Sí |
| Apertura del consejo de redacción | Sí | SI |
| Instrucciones detalladas a los autores | Sí | Sí |
| Existencia de resúmenes y palabras clave | Sí | Sí |
| Traducción al inglés de los títulos de los artículos, resúmenes y palabras clave | Sí | Sí |
| Declaración y cumplimiento de periodicidad | Sí | Sí |
| Arbitraje científico externo | Sí | Sí |
| Internacionalidad | SI | Sí |
| Porcentaje de artículos de investigación | Sí | Sí |
| Ausencia de endogamia en las autorías | Sí | Sí |
| Importancia de las bases de datos que indexan la revista | Sí | Sí |

INDICADORES DE CUMPLIMIENTO RECOMENDADO

| | |
|-----------------------------|----|
| Políticas de acceso abierto | Sí |
| Aspectos éticos | Sí |
| Difusión de contenidos | Sí |
| Estadísticas | X |
| Navegación y funcionalidad | Sí |
| Interoperabilidad | Sí |

CONTENIDO ANALIZADO

Vol. 18 (2019): 7 artículos, 3 reseñas

INDEXADA EN:

- **Bases de Datos de Citas:** Emerging Sources Citation Index
- **Bases de Datos Especializadas:** Fuente Academica
- **Portales Bibliográficos:** Dialnet, DOAJ (Directory of Open Access Journals), REDIB. Red Iberoamericana de Innovación y Conocimiento Científico, UPD (Ulrich's Periodicals Directory)

EVALUADA EN:

- ✓ **CIRC CC Sociales:** C
- ✓ **DIALNET métricas (2018):**
 - Impacto: 0.058
 - Comunicación: 50/59
- ✓ **Latindex v2.0 (2018):** 33 criterios cumplidos de 38
- ✓ **MIAR ICDS**
 - 2018: 7.5 sobre 11
 - 2019: 9.6 sobre 11

Métricas en Emerging Sources Citation Index (2015-2019)

- ✓ Total de publicaciones: 67
- ✓ Índice h: 1
- ✓ Total de veces citado: 6

Almétricas en Dimensions:

- ✓ 11 documentos mencionados en medios sociales

OBSERVACIONES

- > **Artículos.** No alcanza la cifra de 20 documentos al año.
- > **Fecha de publicación.** El vol. 18 (2019) se ha publicado el 20-05-2019. Debería adelantar su publicación porque no se produce al inicio de la periodicidad establecida.
- > **OJS.** Sí.
- > **Redes sociales y académicas.** Tiene perfiles abiertos en Twitter, Facebook, LinkedIn y un blog.

| Mediterranean Botany | | |
|--|-----------------------|-----------------------|
| PERIODICIDAD | Semestral | Semestral |
| INDICADORES | Vol. 39 (2018) | Vol. 40 (2019) |
| Identificación de los miembros de los equipos editorial y científico | Sí | Sí |
| Apertura del consejo de redacción | Sí | Sí |
| Instrucciones detalladas a los autores | Sí | Sí |
| Existencia de resúmenes y palabras clave | Sí | Sí |
| Traducción al inglés de los títulos de los artículos, resúmenes y palabras clave | Sí | Sí |
| Declaración y cumplimiento de periodicidad | Sí | Sí |
| Arbitraje científico externo | Sí | Sí |
| Internacionalidad | Sí | Sí |
| Porcentaje de artículos de investigación | Sí | Sí |
| Ausencia de endogamia en las autorías | Sí | Sí |
| Importancia de las bases de datos que indexan la revista | Sí | Sí |

INDICADORES DE CUMPLIMIENTO RECOMENDADO

| | |
|-----------------------------|----|
| Políticas de acceso abierto | Sí |
| Aspectos éticos | Sí |
| Difusión de contenidos | Sí |
| Estadísticas | X |
| Navegación y funcionalidad | Sí |
| Interoperabilidad | Sí |

CONTENIDO ANALIZADO

Vol. 40, n.1-2 (2019): 14 artículos, 7 notas y otros

INDEXADA EN:

- **Bases de Datos de Citas:** Science Citation Index, Scopus
- **Bases de datos Especializadas:** Agrícola, AGRIS, Biosis, CAB Abstracts, Current Awareness in Biological Sciences, Ecological Abstracts, Forestry Abstracts, Geobase, Grasslands and Forage Abstracts, Horticultural Science Abstracts, ICYT-CSIC, Plant Breeding Abstracts, Plant Genetic Resources Abstracts, Plant Growth Regulator Abstracts

- ✓ **Portales Bibliográficos y Directorios:** Dialnet, DOAJ (Directory of Open Access Journals), REDIB (Red Iberoamericana de Innovación y Conocimiento Científico), UPD (Ulrich's Periodicals Directory)

EVALUADA EN:

- ✓ **FECYT:** sello de calidad
- ✓ **JCR Journal Citation Reports (Lazaroa)**
 - 2017:
 - 🔗 Factor de Impacto: 0.300
 - 🔗 Q 4 Plant Science: 214/223
 - 🔗 Eigenfactor Score: 0.00011
 - 🔗 Article Influence Score: n/a
 - 2018:
 - 🔗 Factor de Impacto: 0.947
 - 🔗 Q 4 Plant Science: 167/228
 - 🔗 Eigenfactor Score: 0.00021
 - 🔗 Article Influence Score: 0.346
- ✓ **Latindex v.1.0 (2002-2017):** 35 criterios cumplidos de 36
- ✓ **MIAR ICDS**
 - 2018: 11 sobre 11
 - 2019: 11 sobre 11
- ✓ **Scopus (Lazaroa):**
 - 2017
 - 🔗 CiteScore: 0.64
 - 🔗 SNIP: 0.496
 - 2018
 - 🔗 CiteScore: 0.9
 - 🔗 SNIP: 0.785
- ✓ **SJR. SCImago Journal & Country Rank (Lazaroa)**
 - 2017:
 - 🔗 SJR: 0.186
 - 🔗 Índice h: 13
 - 🔗 Q 4 Plant Science
 - 2018:
 - 🔗 SJR: 0.278
 - 🔗 Índice h: 14
 - 🔗 Q 3 Plant Science

Métricas en Science Citation Index (Mediterranean Botany 2018-2019)

- ✓ Total de publicaciones: 41
- ✓ Índice h: 3
- ✓ Total de veces citado: 36

Almétricas en Dimensions:

- ✓ 51 documentos mencionados en medios sociales.

OBSERVACIONES:

> **Es continuación de la revista Lazaroa.**

> **Métricas.** Las métricas de Scopus, JCR y SJR se refieren a Lazaroa.

- > **OJS.** Sí.
- > **Redes sociales académicas.** Tiene perfil de Twiter.

| Mirai. Estudios Japoneses | | |
|--|--------------------------|----------------------|
| PERIODICIDAD | Anual | Anual |
| INDICADORES | Vol. 1-2 (2017-8) | Vol. 3 (2019) |
| Identificación de los miembros de los equipos editorial y científico | Sí | Sí |
| Apertura del consejo de redacción | Sí | Sí |
| Instrucciones detalladas a los autores | Sí | Sí |
| Existencia de resúmenes y palabras clave | Sí | Sí |
| Traducción al inglés de los títulos de los artículos, resúmenes y palabras clave | Sí | Sí |
| Declaración y cumplimiento de periodicidad | Sí | Sí |
| Arbitraje científico externo | Sí | Sí |
| Internacionalidad | Sí | Sí |
| Porcentaje de artículos de investigación | Sí | Sí |
| Ausencia de endogamia en las autorías | Sí | Sí |
| Importancia de las bases de datos que indexan la revista | | |

INDICADORES DE CUMPLIMIENTO RECOMENDADO

| | |
|-----------------------------|----|
| Políticas de acceso abierto | Sí |
| Aspectos éticos | Sí |
| Difusión de contenidos | Sí |
| Estadísticas | X |
| Navegación y funcionalidad | Sí |
| Interoperabilidad | Sí |

CONTENIDO ANALIZADO

Vol. 3 (2019): 15 artículos, 2 reseña

Importancia de las bases de datos que indexan la revista

La revista no tiene una antigüedad superior a 5 años

INDIZADA EN:

- ✓ **Portales Bibliográficos y Directorios:** Dialnet, DOAJ (Directory of Open Access Journals)

EVALUADA EN:

- ✓ **MIAR ICDS (2019): 3.3**

OBERVACIONES

- > **Artículos.** No alcanza la cifra de 20 documentos al año.
- > **Fecha de publicación.** El vol. 3 (2019) se ha publicado el 13-11-2019. Debería adelantar su publicación porque no se produce al inicio de la periodicidad establecida.
- > **OJS.** No
- > **Redes sociales y académicas.** No tiene ningún perfil abierto.

| Observatorio Medioambiental | | |
|--|-----------------------|-----------------------|
| PERIODICIDAD | Anual | Anual |
| INDICADORES | Vol. 21 (2018) | Vol. 22 (2019) |
| Identificación de los miembros de los equipos editorial y científico | Sí | Si |
| Apertura del consejo de redacción | Sí | SI |
| Instrucciones detalladas a los autores | Sí | Sí |
| Existencia de resúmenes y palabras clave | Sí | Sí |
| Traducción al inglés de los títulos de los artículos, resúmenes y palabras clave | Sí | Sí |
| Declaración y cumplimiento de periodicidad | Sí | Sí |
| Arbitraje científico externo | Sí | Sí |
| Internacionalidad | SI | Sí |
| Porcentaje de artículos de investigación | Sí | Sí |
| Ausencia de endogamia en las autorías | Sí | Sí |
| Importancia de las bases de datos que indexan la revista | Sí | Sí |

INDICADORES DE CUMPLIMIENTO RECOMENDADO

| | |
|-----------------------------|----|
| Políticas de acceso abierto | Sí |
| Aspectos éticos | Sí |
| Difusión de contenidos | Sí |
| Estadísticas | X |
| Navegación y funcionalidad | Sí |
| Interoperabilidad | Sí |

CONTENIDO ANALIZADO

Vol. 22 (2019): 10 artículos

INDEXADA EN:

- **Bases de Datos de Citas:** Emerging Sources Citation Index
- **Bases de Datos Especializadas:** ABI/INFORM, Agricultural & Environmental Science Database, International Political Science Abstracts, Political Science Complete, Sociological abstracts, Worldwide Political Science Abstracts, Urbadoc
- **Portales Bibliográficos y Directorios:** Dialnet, REDIB (Red Iberoamericana de Innovación y Conocimiento Científico), UPD (Ulrich's Periodicals Directory)

EVALUADA EN:

- ✓ **CARHUS** Plus+2018: General D
- ✓ **CIRC**: CC Sociales C
- ✓ **Latindex** v.1.0 (2002-2017): 33 criterios cumplidos de 33 (papel)
- ✓ **MIAR** ICDS
 - 2018: 9.8 sobre 11
 - 2019: 9.8 sobre 11

Métricas en Emerging Sources Citation Index (2015-2019)

- ✓ Total de publicaciones: 62
- ✓ Índice h: 1
- ✓ Total de veces citado: 8

Almétricas en Dimensions:

- ✓ 3 documentos mencionados en medios sociales.

OBSERVACIONES

- > **No tiene publicados los estatutos.**
- > **Artículos.** No alcanza la cifra de 20 documentos al año.
- > **Fecha de publicación.** El vol. 22 (2019) se ha publicado el 20-12-2019. Debería adelantar su publicación porque no se produce al inicio de la periodicidad establecida.
- > **OJS.** No.
- > **Redes sociales y académicas.** No tiene ningún perfil abierto.

| Papeles de Europa | | |
|--|-----------------------|-----------------------|
| PERIODICIDAD | Semestral | Semestral |
| INDICADORES | Vol. 31 (2018) | Vol. 32 (2019) |
| Identificación de los miembros de los equipos editorial y científico | Sí | Sí |
| Apertura del consejo de redacción | Sí | Sí |
| Instrucciones detalladas a los autores | Sí | Sí |
| Existencia de resúmenes y palabras clave | Sí | Sí |
| Traducción al inglés de los títulos de los artículos, resúmenes y palabras clave | Sí | Sí |
| Declaración y cumplimiento de periodicidad | No | No |
| Arbitraje científico externo | Sí | Sí |
| Internacionalidad | SI | Sí |
| Porcentaje de artículos de investigación | Sí | Sí |
| Ausencia de endogamia en las autorías | Sí | Sí |
| Importancia de las bases de datos que indexan la revista | Sí | Sí |

INDICADORES DE CUMPLIMIENTO RECOMENDADO

| | |
|-----------------------------|----|
| Políticas de acceso abierto | Sí |
| Aspectos éticos | Sí |
| Difusión de contenidos | Sí |
| Estadísticas | X |
| Navegación y funcionalidad | Sí |
| Interoperabilidad | Sí |

CONTENIDO ANALIZADO

Vol. 32, n.1 (2019): 7 artículos.

Declaración y cumplimiento de periodicidad

No ha publicado el Vol. 32, n. 2 (2019).

INDEXADA EN:

- ✓ **Bases de Datos de Citas:** Emerging Sources Citation Index
- ✓ **Bases de Datos Especializadas:** Fuente Academica Plus, ABI/INFORM, Business Source Premier, Business Source Elite, EconLit, PAIS International, Worldwide Political Science Abstracts

- ✓ **Portales Bibliográficos y Directorios:** Dialnet, DOAJ (Directory of Open Access Journals), REDIB (Red Iberoamericana de Innovación y Conocimiento Científico), UPD (Ulrich's Periodicals Directory)

EVALUADA EN:

- ✓ **CARHUS** Plus+ 2018: Economía D
- ✓ **CIRC** CC Sociales: C
- ✓ **ERIHPlus**
- ✓ **Latindex** v2.0 (2018): cumple 33 criterios de 38
- ✓ **MIAR** ICDS
 - 2018: 9.5 sobre 11
 - 2019: 9.5 sobre 11

Métricas en Emerging Sources Citation Index (2015-2019)

- ✓ Total de publicaciones: 46
- ✓ Índice h: 2
- ✓ Total de veces citado: 13

Almétricas en Dimensions:

- ✓ 7 documentos mencionados en medios sociales.

OBSERVACIONES:

- > **Artículos.** No alcanza la cifra de 20 documentos al año.
- > **Estructura de la revista.** Las secciones publicadas no se corresponden con las establecidas en sus estatutos.
- > **Fecha de publicación.** El vol. 32, n.1 (2019) se ha publicado el 21-06-2019. Debería adelantar su publicación porque no se produce al inicio de la periodicidad establecida.
- > **OJS.** No.
- > **Redes sociales y académicas.** Tiene perfil abierto en Facebook y en LinkedIn.

Pensar la Publicidad. Revista Internacional de Investigaciones Publicitarias

| PERIODICIDAD | Anual | Anual |
|--|----------------|----------------|
| INDICADORES | Vol. 12 (2018) | Vol. 13 (2019) |
| Identificación de los miembros de los equipos editorial y científico | Sí | Sí |
| Apertura del consejo de redacción | Sí | Sí |
| Instrucciones detalladas a los autores | Sí | Sí |
| Existencia de resúmenes y palabras clave | Sí | Sí |
| Traducción al inglés de los títulos de los artículos, resúmenes y palabras clave | Sí | Sí |
| Declaración y cumplimiento de periodicidad | Sí | Sí |
| Arbitraje científico externo | Sí | Sí |
| Internacionalidad | SI | Sí |
| Porcentaje de artículos de investigación | Sí | Sí |
| Ausencia de endogamia en las autorías | Sí | Sí |
| Importancia de las bases de datos que indexan la revista | Sí | Sí |

INDICADORES DE CUMPLIMIENTO RECOMENDADO

| | |
|-----------------------------|----|
| Políticas de acceso abierto | Sí |
| Aspectos éticos | Sí |
| Difusión de contenidos | Sí |
| Estadísticas | X |
| Navegación y funcionalidad | Sí |
| Interoperabilidad | Sí |

CONTENIDO ANALIZADO

Vol. 13 (2019): 18 artículos, 3 reseñas

INDEXADA EN:

- **Bases de Datos Especializadas:** ABI/INFORM, Modern Language Association Database (MLA)
- **Portales Bibliográficos y Directorios:** Dialnet, REDIB (Red Iberoamericana de Innovación y Conocimiento Científico), UPD (Ulrich's Periodicals Directory)

EVALUADA EN:

- ✓ **CARHUS** Plus+ 2018: Comunicación e Información D
- ✓ **CIRC**: CC Sociales: D
- ✓ **DIALNET** métricas (2018):
 - Impacto: 0.109
 - Comunicación: 39/59
- ✓ **ERIHPlus**
- ✓ **Latindex** v2.0 (2018): 33 criterios cumplidos de 38
- ✓ **MIAR** ICDS
 - 2018: 4.0 sobre 11
 - 2019: 6.1 sobre 11

Almétricas en Dimensions:

- ✓ 11 documentos mencionados en medios sociales

OBSERVACIONES

- > **Fecha de publicación.** El vol. 13 (2019) se ha publicado el 27-09-2019. Debería adelantar su publicación porque no se produce al inicio de la periodicidad establecida.
- > **Estructura de la revista.** En el Vol. 13 (2019) aparece un dossier monográfico que no está contemplado como sección según sus estatutos.
- > **OJS.** No.
- > **Redes sociales y académicas.** No tiene ningún perfil abierto.

| Política y Sociedad | | |
|--|-----------------------|-----------------------|
| PERIODICIDAD | Cuatrimestral | Cuatrimestral |
| INDICADORES | Vol. 55 (2018) | Vol. 56 (2019) |
| Identificación de los miembros de los equipos editorial y científico | Sí | Sí |
| Apertura del consejo de redacción | Sí | Sí |
| Instrucciones detalladas a los autores | Sí | Sí |
| Existencia de resúmenes y palabras clave | Sí | Sí |
| Traducción al inglés de los títulos de los artículos, resúmenes y palabras clave | Sí | Sí |
| Declaración y cumplimiento de periodicidad | Sí | Sí |
| Arbitraje científico externo | Sí | Sí |
| Internacionalidad | SI | Sí |
| Porcentaje de artículos de investigación | Sí | Sí |
| Ausencia de endogamia en las autorías | Sí | Sí |
| Importancia de las bases de datos que indexan la revista | Sí | Sí |

INDICADORES DE CUMPLIMIENTO RECOMENDADO

| | |
|-----------------------------|----|
| Políticas de acceso abierto | Sí |
| Aspectos éticos | Sí |
| Difusión de contenidos | Sí |
| Estadísticas | X |
| Navegación y funcionalidad | Sí |
| Interoperabilidad | Sí |

CONTENIDO ANALIZADO

Vol.56, n.1-3 (2019): 32 artículos, 14 reseñas

INDEXADA EN:

- ✓ **Bases de Datos de Citas:** Emerging Sources Citation Index, Scopus
- ✓ **Bases de Datos Especializadas:** International Political Science Abstracts, Political Science Complete, Psycodoc, Social Services Abstracts, Sociological Abstracts, Worldwide Political Science Abstracts

- ✓ **Portales Bibliográficos y Directorios:** Dialnet, DOAJ (Directory of Open Access Journals), REDIB (Red Iberoamérica de Innovación y Conocimiento Científico), UPD (Ulrich's Periodicals Directory)

EVALUADA EN:

- ✓ **CARHUS Plus+ 2018:** Sociología y Política C
- ✓ **CIRC:** CC Sociales: D
- ✓ **ERIHPlus**
- ✓ **FECYT (2019):** Política y Sociología 49.75 / C 1
- ✓ **Google Scholar Metrics**
 - 2013-2017:
 - 🔗 Índice h: 10
 - 🔗 Mediana h: 13
 - 2014-2018:
 - 🔗 Índice h: 11
 - 🔗 Mediana h: 14
- ✓ **Latindex v2.0 (2018):** 32 criterios cumplidos de 38
- ✓ **MIAR ICDS**
 - 2018: 10.0 sobre 11
 - 2019: 10.0 sobre 11
- ✓ **Scopus**
 - 2017
 - 🔗 CiteScore: 0.31
 - 🔗 SNIP: 0.85
 - 2018
 - 🔗 CiteScore: 0.19
 - 🔗 SNIP: 0.281
- ✓ **SJR. SCImago Journal & Country Rank**
 - 2017:
 - 🔗 SJR: 0.3
 - 🔗 Índice h: 5
 - 🔗 Q2, Sociology and Political Science
 - 2018:
 - 🔗 SJR: 0.139
 - 🔗 Índice h: 7
 - 🔗 Q4, Sociology and Political Science

Métricas en Emerging Sources Citation Index (2015-2019)

- ✓ Total de publicaciones: 263
- ✓ Índice h: 5
- ✓ Total de veces citado: 137

Almétricas en Dimensions:

- ✓ 57 documentos mencionados en medios sociales.

OBSERVACIONES

> **Fecha de publicación.** Los números del vol. 56 (2019) se han publicado el 20-06-2019, 23-10-2019 y el 13-12-2019. Debería adelantar su publicación porque no se produce al inicio de la periodicidad establecida.

> **OJS.** Sí.

> **Redes sociales y académicas.** No tiene ningún perfil abierto.

Psicooncología. Investigación y Clínica Biopsicosocial en Oncología

| PERIODICIDAD | Semestral | Semestral |
|--|---------------|---------------|
| INDICADORES | Vol. 15(2018) | Vol. 16(2019) |
| Identificación de los miembros de los equipos editorial y científico | Sí | Sí |
| Apertura del consejo de redacción | Sí | Sí |
| Instrucciones detalladas a los autores | Sí | Sí |
| Existencia de resúmenes y palabras clave | Sí | Sí |
| Traducción al inglés de los títulos de los artículos, resúmenes y palabras clave | Sí | Sí |
| Declaración y cumplimiento de periodicidad | Sí | Sí |
| Arbitraje científico externo | Sí | Sí |
| Internacionalidad | SI | Sí |
| Porcentaje de artículos de investigación | Sí | Sí |
| Ausencia de endogamia en las autorías | Sí | Sí |
| Importancia de las bases de datos que indexan la revista | Sí | Sí |

INDICADORES DE CUMPLIMIENTO RECOMENDADO

| | |
|-----------------------------|----|
| Políticas de acceso abierto | Sí |
| Aspectos éticos | Sí |
| Difusión de contenidos | Sí |
| Estadísticas | X |
| Navegación y funcionalidad | Sí |
| Interoperabilidad | Sí |

CONTENIDO ANALIZADO

Vol. 16, n.1-2 (2019): 22 artículos, 1 trabajos de investigación, 3 reseñas

INDEXADA EN:

- ✓ **Bases de Datos de Citas:** Scopus
- ✓ **Bases de Datos Especializadas:** CINAHL, EMBASE, Psycinfo
- ✓ **Portales Bibliográficos y Directorios:** Dialnet, DOAJ (Directory of Open Access Journals), REDIB (Red Iberoamericana de Innovación y Conocimiento Científico), UPD (Ulrich's Periodicals Directory)

EVALUADA EN:

- ✓ **CARHUS** Plus+ 2018: Psicología D
- ✓ **CIRC:**
 - CC Sociales: D
 - CC Humanas: D
- ✓ **ERHPlus**
- ✓ **Goggle Scholar Metrics**
 - 2013-2017:
 - 🔗 Índice h: 10
 - 🔗 Mediana h: 15
 - 2014-2018:
 - 🔗 Índice h: 12
 - 🔗 Mediana h: 16
- ✓ **Latindex** v.1.0 (2002-2017): 33 criterios cumplidos de 36
- ✓ **MIAR** ICDS
 - 2018: 9.7 sobre 11
 - 2019: 9.7 sobre 11
- ✓ **Scopus**
 - 2017
 - 🔗 CiteScore: 0.22
 - 🔗 SNIP: 0.186
 - 2018
 - 🔗 CiteScore: 0.27
 - 🔗 SNIP: 0.166
- ✓ **SJR.** SCImago Journal & Country Rank
 - 2017:
 - 🔗 SJR: 0.164
 - 🔗 Índice h: 7
 - 🔗 Q4, Clinical Psychology / Oncology
 - 2018:
 - 🔗 SJR: 0.145
 - 🔗 Índice h: 8
 - 🔗 Q4, Clinical Psychology / Oncology

Almétricas en Dimensions:

- ✓ 49 documentos mencionados en medios sociales

OBSERVACIONES

> **Estructura de la revista.** Las secciones publicadas no se corresponden con las establecidas en sus estatutos.

> **Fecha de publicación.** Los números del vol. 16 (2019) se han publicado el 08-04 2019 y el 11-10-2019. Debería adelantar su publicación porque no se produce al inicio de la periodicidad establecida.

> **OJS.** No.

> **Redes sociales y académicas.** No tiene ningún perfil abierto.

| Res Pública. Revista de Historia de las Ideas Políticas | | |
|--|----------------|----------------|
| PERIODICIDAD | Cuatrimestral | Cuatrimestral |
| INDICADORES | Vol. 21 (2018) | Vol. 22 (2019) |
| Identificación de los miembros de los equipos editorial y científico | Sí | Sí |
| Apertura del consejo de redacción | Sí | Sí |
| Instrucciones detalladas a los autores | Sí | Sí |
| Existencia de resúmenes y palabras clave | Sí | Sí |
| Traducción al inglés de los títulos de los artículos, resúmenes y palabras clave | Sí | Sí |
| Declaración y cumplimiento de periodicidad | Sí | Sí |
| Arbitraje científico externo | Sí | Sí |
| Internacionalidad | SI | Sí |
| Porcentaje de artículos de investigación | Sí | Sí |
| Ausencia de endogamia en las autorías | Sí | Sí |
| Importancia de las bases de datos que indexan la revista | Sí | Sí |

INDICADORES DE CUMPLIMIENTO RECOMENDADO

| | |
|-----------------------------|----|
| Políticas de acceso abierto | Sí |
| Aspectos éticos | Sí |
| Difusión de contenidos | Sí |
| Estadísticas | X |
| Navegación y funcionalidad | Sí |
| Interoperabilidad | Sí |

CONTENIDO ANALIZADO

Vol.22, n.1-3 (2019): 38 artículos, 2 documentos, 1 notas críticas, 15 reseñas

INDIZADA EN:

- ✓ **Bases de Datos de Citas:** Emerging Sources Citation Index
- ✓ **Bases de datos Especializadas:** Philosopher's Index
- ✓ **Portales Bibliográficos y Directorios:** Dialnet, REDIB (Red Iberoamericana de Innovación y Conocimiento Científico), UPD (Ulrich's Periodicals Directory)

EVALUADA EN:

- ✓ **CARHUS Plus+:**
 - Sociología y Política: D
 - Historia y Filosofía de la Ciencia: B
- ✓ **CIRC:**
 - CC Sociales D
 - CC Humanas B
- ✓ **ERIHPlus**
- ✓ **FECYT (2019):** Policia y Sociología 16.83 / C 4
- ✓ **Google Scholar Metrics**
 - 2013-2017:
 - 🔗 Índice h: 2
 - 🔗 Mediana h: 2
 - 2014-2018:
 - 🔗 Índice h: 2
 - 🔗 Mediana h: 3
- ✓ **Latindex v.1.0 (2002-2017):** 31 criterios cumplidos de 33 (versión en papel)
- ✓ **MIAR ICDS**
 - 2018: 7.8 sobre 11
 - 2019: 7.8 sobre 11

Métricas en Emerging Sources Citation Index (2015-2019)

- ✓ Total de publicaciones: 248
- ✓ Índice h: 1
- ✓ Total de veces citado: 7

Almétricas en Dimensions:

- ✓ 18 documentos mencionados en medios sociales.

OBSERVACIONES

> **Estructura de la revista.** Las secciones publicadas no se corresponden con las establecidas en sus estatutos. Además el Vol. 22, n.3 (2019) es un número monográfico.

> **Fecha de publicación.** Los números del vol. 22 (2019) se han publicado el 30-04-2019, 29-08-2019 y el 18-11-2019. Debería adelantar su publicación porque no se produce al inicio de la periodicidad establecida.

> **OJS.** Sí.

> **Redes sociales y académicas.** No tiene ningún perfil abierto.

| Revesco. Revista de Estudios Cooperativos | | |
|--|----------------------------|----------------------------|
| PERIODICIDAD | Cuatrimestral | Cuatrimestral |
| INDICADORES | Vol. 127-128 (2018) | Vol. 130-132 (2019) |
| Identificación de los miembros de los equipos editorial y científico | Sí | Sí |
| Apertura del consejo de redacción | Sí | Sí |
| Instrucciones detalladas a los autores | Sí | Sí |
| Existencia de resúmenes y palabras clave | Sí | Sí |
| Traducción al inglés de los títulos de los artículos, resúmenes y palabras clave | Sí | Sí |
| Declaración y cumplimiento de periodicidad | No | Sí |
| Arbitraje científico externo | Sí | Sí |
| Internacionalidad | SI | Sí |
| Porcentaje de artículos de investigación | Sí | Sí |
| Ausencia de endogamia en las autorías | Sí | Sí |
| Importancia de las bases de datos que indexan la revista | Sí | Sí |

INDICADORES DE CUMPLIMIENTO RECOMENDADO

| | |
|-----------------------------|----|
| Políticas de acceso abierto | Sí |
| Aspectos éticos | Sí |
| Difusión de contenidos | Sí |
| Estadísticas | X |
| Navegación y funcionalidad | Sí |
| Interoperabilidad | Sí |

CONTENIDO ANALIZADO

Vol. 130-132 (2019): 29 artículos

INDIZADA EN:

- ✓ **Bases de Datos de Citas:** Emerging Sources Citation Index, Scopus
- ✓ **Bases de Datos Especializadas:** International Bibliography of Social Sciences, ABI/INFORM, EconLit
- ✓ **Portales Bibliográficos y Directorios:** Dialnet, DOAJ (Directory of Open Access Journals), REDIB (Red Iberoamericana de Innovación y Conocimiento Científico), UPD (Ulrich's Periodicals Directory)

EVALUADA EN:

- ✓ **CARHUS Plus+ 2018:**
 - Derecho: A
 - Economía: C
- ✓ **CIRC CC Sociales: C**
- ✓ **ERIHPlus**
- ✓ **Google Scholar Metrics**
 - 2013-2017:
 - 🔗 Índice h: 11
 - 🔗 Mediana h: 13
 - 2012-2016:
 - 🔗 Índice h: 12
 - 🔗 Mediana h: 15
- ✓ **Latindex v2.0 (2018): 32 criterios cumplidos de 38**
- ✓ **MIAR ICDS**
 - 2018: 10.0 sobre 11
 - 2019: 10.0 sobre 11
- ✓ **Scopus**
 - 2017
 - 🔗 CiteScore: 0.62
 - 🔗 SNIP: 0.692
 - 2018
 - 🔗 CiteScore: 0.54
 - 🔗 SNIP: 0.456
- ✓ **SJR. SCImago Journal & Country Rank**
 - 2017:
 - 🔗 SJR: 0.307
 - 🔗 Índice h: 6
 - 🔗 Q3, economics and econometrics
 - 🔗 Q2, Social Sciences (miscellaneous)
 - 2018:
 - 🔗 SJR: 0.346
 - 🔗 Índice h: 7
 - 🔗 Q3, economics and econometrics
 - 🔗 Q2, Social Sciences (miscellaneous)

Métricas en Emerging Sources Citation Index (2015-2019)

- ✓ Total de publicaciones: 150
- ✓ Índice h: 5
- ✓ Total de veces citado: 158

Almétricas en Dimensions:

- ✓ 19 documentos mencionados en medios sociales.

OBSERVACIONES

> **Estructura de la revista.** Las secciones publicadas no se corresponden con las establecidas en sus estatutos, falta la sección de reseñas.

- > **Métricas.** Está en el segundo cuartil de SJR en Ciencias Sociales y en primer lugar en el ranking de revistas por España.
- > **OJS.** No.
- > **Redes sociales y académicas.** No tiene ningún perfil abierto.

| Revista Complutense de Educación | | |
|--|-----------------------|-----------------------|
| PERIODICIDAD | Trimestral | Trimestral |
| INDICADORES | Vol. 29 (2018) | Vol. 30 (2019) |
| Identificación de los miembros de los equipos editorial y científico | Sí | Sí |
| Apertura del consejo de redacción | Sí | Sí |
| Instrucciones detalladas a los autores | Sí | Sí |
| Existencia de resúmenes y palabras clave | Sí | Sí |
| Traducción al inglés de los títulos de los artículos, resúmenes y palabras clave | Sí | Sí |
| Declaración y cumplimiento de periodicidad | Sí | Sí |
| Arbitraje científico externo | Sí | Sí |
| Internacionalidad | SI | Sí |
| Porcentaje de artículos de investigación | Sí | Sí |
| Ausencia de endogamia en las autorías | Sí | Sí |
| Importancia de las bases de datos que indexan la revista | Sí | Sí |

INDICADORES DE CUMPLIMIENTO RECOMENDADO

| | |
|-----------------------------|----|
| Políticas de acceso abierto | Sí |
| Aspectos éticos | Sí |
| Difusión de contenidos | Sí |
| Estadísticas | X |
| Navegación y funcionalidad | Sí |
| Interoperabilidad | Sí |

CONTENIDO ANLIZADO

Vol. 30, n.1-4 (2019): 64 artículos, 17 reseñas

INDIZADA EN:

- ✓ **Bases de Datos de Citas:** Emerging Sources Citation Index, Scopus
- ✓ **Bases de Datos Especializadas:** IBZ Online, Linguistics & Language Behavior Abstracts, PAIS International, Psycodoc,

- ✓ **Portales Bibliográficos y Directorios:** Dialnet, DOAJ (Directory of Open Access Journals), REDIB (Red Iberoamericana de Innovación y Conocimiento Científico), UPD (Ulrich's Periodicals Directory)

EVALUADA EN:

- ✓ **CARHUS** Plus+ 2018: Educación C
- ✓ **CIRC** : CC Sociales: D
- ✓ **DIALNET** métricas (2018):
 - Impacto: 0.803
 - Educación: 24 / 225
- ✓ **ERIHPlus**
- ✓ **FECYT** (2019): Educación 40.32 / C 1
- ✓ **Google Scholar Metrics**
 - 2013-2017:
 - 🔗 Índice h: 16
 - 🔗 Mediana h: 19
 - 2014-2018:
 - 🔗 Índice h: 19
 - 🔗 Mediana h: 27
- ✓ **Latindex** v2.0 (2018): 36 criterios cumplidos de 38
- ✓ **MIAR** ICDS
 - 2018: 9.9 sobre 11
 - 2019: 10.0 sobre 11
- ✓ **Scopus**
 - 2017
 - 🔗 CiteScore: 0.5
 - 🔗 SNIP: 0.641
 - 2018
 - 🔗 CiteScore: 0.78
 - 🔗 SNIP: 0.866
- ✓ **SJR**. SCImago Journal & Country Rank
 - 2017
 - 🔗 SJR: 0.322
 - 🔗 Índice h: 8
 - 🔗 Q3, Educación
 - 2018
 - 🔗 SJR: 0.569
 - 🔗 Índice h: 10
 - 🔗 Q2, Educación

Métricas en Emerging Sources Citation Index (2015-2019)

- ✓ Total de publicaciones: 425
- ✓ Índice h: 11
- ✓ Total de veces citado: 524

Almétricas en Dimensions:

- ✓ 77 documentos mencionados en medios sociales.

OBSERVACIONES

> **OJS.** Sí.

> **Redes sociales y académicas.** No tiene ningún perfil abierto.

Revista Complutense de Historia de América

| PERIODICIDAD | Anual | Anual |
|--|----------------|----------------|
| INDICADORES | Vol. 44 (2018) | Vol. 45 (2019) |
| Identificación de los miembros de los equipos editorial y científico | Sí | Sí |
| Apertura del consejo de redacción | Sí | Sí |
| Instrucciones detalladas a los autores | Sí | Sí |
| Existencia de resúmenes y palabras clave | Sí | Sí |
| Traducción al inglés de los títulos de los artículos, resúmenes y palabras clave | Sí | Sí |
| Declaración y cumplimiento de periodicidad | Sí | Sí |
| Arbitraje científico externo | Sí | Sí |
| Internacionalidad | SI | Sí |
| Porcentaje de artículos de investigación | Sí | Sí |
| Ausencia de endogamia en las autorías | Sí | Sí |
| Importancia de las bases de datos que indexan la revista | Sí | Sí |

INDICADORES DE CUMPLIMIENTO RECOMENDADO

| | |
|-----------------------------|----|
| Políticas de acceso abierto | Sí |
| Aspectos éticos | Sí |
| Difusión de contenidos | Sí |
| Estadísticas | X |
| Navegación y funcionalidad | Sí |
| Interoperabilidad | Sí |

CONTENIDO ANALIZADO

Vol.45 (2019): 13 artículos, 11 reseñas

INDEXADA EN:

- ✓ **Bases de Datos de Citas:** Emerging Sources Citation Index, Scopus
- ✓ **Bases de Datos Especializadas:** Periodicals Index Online , American History and Life, Historical Abstracts, International Political Science Abstracts, MLA - Modern Language Association Database, Political Science Complete, Sociological abstracts, Worldwide Political Science Abstracts
- ✓ **Portales Bibliográficos y Directorios:** Dialnet, REDIB (Red Iberoamérica de Innovación y Conocimiento Científico), UPD (Ulrich's Periodicals Directory)

EVALUADA EN:

- ✓ **CARHUS** Plus+ 2018: Historia B
- ✓ **CIRC**
 - CC Sociales D
 - CC Humanas B
- ✓ **ERIHPlus**
- ✓ **FECYT** (2019): Historia 31.74 / C 2
- ✓ **Google Scholar Metrics**
 - 2013-2017:
 - 🔗 Índice h: 5
 - 🔗 Mediana h: 7
 - 2014-2018:
 - 🔗 Índice h: 4
 - 🔗 Mediana h: 7
- ✓ **Latindex** v.1.0 (2002-2017): 34 criterios cumplidos de 36
- ✓ **MIAR** ICDS
 - 2018: 10.0 sobre 11
 - 2019: 10.0 sobre 11
- ✓ **Scopus**
 - 2017
 - 🔗 CiteScore: 0.08
 - 🔗 SNIP: 0.333
 - 2018
 - 🔗 CiteScore: 0.11
 - 🔗 SNIP: 0.817
- ✓ **SJR**. SCImago Journal & Country Rank
 - 2017:
 - 🔗 SJR: 0.101
 - 🔗 Índice h: 5
 - 🔗 Q4, History
 - 2018:
 - 🔗 SJR: 0.101
 - 🔗 Índice h: 6
 - 🔗 Q4, History

Métricas en Emerging Sources Citation Index (2015-2019)

- ✓ Total de publicaciones: 126
- ✓ Índice h: 3
- ✓ Total de veces citado: 28

Almétricas en Dimensions:

- ✓ 18 documentos mencionados en medios sociales.

OBSERVACIONES

- > **Fecha de publicación.** El vol. 45 (2019) se ha publicado el 05-11-2019. Debería adelantar su publicación porque no se produce al inicio de la periodicidad establecida.
- > **Métricas.** Ha subido ligeramente en todos los índices de citas de Scopus respecto a 2017.
- > **OJS.** No.
- > **Redes sociales.** No tiene ningún perfil abierto.

| Revista de Antropología Social | | |
|---|-----------------------|-----------------------|
| PERIODICIDAD | Semestral | Semestral |
| INDICADORES | Vol. 27 (2018) | Vol. 28 (2019) |
| Identificación de los miembros de los equipos editorial y científico | Sí | Sí |
| Apertura del consejo de redacción | Sí | Sí |
| Instrucciones detalladas a los autores | Sí | Sí |
| Existencia de resúmenes y palabras clave | Sí | Sí |
| Traducción al inglés de los títulos de los artículos, resúmenes y palabras clave | Sí | Sí |
| Declaración y cumplimiento de periodicidad | Sí | Sí |
| Arbitraje científico externo | Sí | Sí |
| Internacionalidad | SI | Sí |
| Porcentaje de artículos de investigación | Sí | Sí |
| Ausencia de endogamia en las autorías | Sí | Sí |
| Importancia de las bases de datos que indexan la revista | Sí | Sí |

INDICADORES DE CUMPLIMIENTO RECOMENDADO

| | |
|------------------------------------|----|
| Políticas de acceso abierto | Sí |
| Aspectos éticos | Sí |
| Difusión de contenidos | Sí |
| Estadísticas | X |
| Navegación y funcionalidad | Sí |
| Interoperabilidad | Sí |

CONTENIDO ANALIZADO

Vol. 28, n.1-2 (2019): 15 artículos, 11 reseñas.

INDEXADA EN:

- ✓ **Bases de Datos de Citas:** Emerging Sources Citation Index, Scopus
- ✓ **Bases de Datos Especializadas:** International Bibliography of Social Sciences, Historical Abstracts, International Political Science Abstracts, Linguistics & Language Behavior Abstracts, MLA - Modern Language Association Database, Political Science Complete, Social services abstracts, Sociological abstracts, Worldwide Political Science Abstracts
- ✓ **Portales Bibliográficos y Directorios:** Dialnet, DOAJ (Directory of Open Access Journals), REDIB (Red Iberoamericana de Innovación y Conocimiento Científico), UPD (Ulrich's Periodicals Directory)

EVALUADA EN:

- ✓ **CARHUS Plus+:** Antropología C
- ✓ **CIRC:**
 - CC Sociales B
 - CC Humanas: C
- ✓ **DIALNET métricas:**
 - Impacto: 0.187
 - Antropología: 7/24
- ✓ **ERIHPlus**
- ✓ **FECYT (2019):** Política y Sociología 49.26 / C 2
- ✓ **Google Scholar Metrics**
 - 2013-2017:
 - 🔗 Índice h: 6
 - 🔗 Mediana h: 13
 - 2014-2018:
 - 🔗 Índice h: 6
 - 🔗 Mediana h: 8
- ✓ **Latindex v2.0 (2018):** 35 criterios cumplidos de 38
- ✓ **MIAR ICDS**
 - 2018: 9.9 sobre 11
 - 2019: 9.9 sobre 11
- ✓ **Scopus**
 - 2017
 - 🔗 CiteScore: 0.25
 - 🔗 SNIP: 0.409
 - 2018
 - 🔗 CiteScore: 0.2
 - 🔗 SNIP: 0.488
- ✓ **SJR. SCImago Journal & Country Rank**
 - 2017:
 - 🔗 SJR: 0.196
 - 🔗 Índice h: 7
 - 🔗 Q 3, Antropología
 - 2018:
 - 🔗 SJR: 0.125
 - 🔗 Índice h: 8
 - 🔗 Q 3, Antropología

Métricas en Emerging Sources Citation Index (2015-2019)

- ✓ Total de publicaciones: 140
- ✓ Índice h: 3
- ✓ Total de veces citado: 42

Almétricas en Dimensions:

- ✓ 18 documentos mencionados en medios sociales.

OBSERVACIONES

> **Fecha de publicación.** Los números del vol. 28 (2019) se han publicado el 28-05 2019 y el 20-11-2019. Debería adelantar su publicación porque no se produce al inicio de la periodicidad establecida.

> **OJS.** No.

> **Redes sociales.** No tiene ningún perfil abierto.

| Revista de Filología Alemana | | |
|---|-----------------------|-----------------------|
| PERIODICIDAD | Anual | Anual |
| INDICADORES | Vol. 26 (2018) | Vol. 27 (2019) |
| Identificación de los miembros de los equipos editorial y científico | Sí | Sí |
| Apertura del consejo de redacción | Sí | Sí |
| Instrucciones detalladas a los autores | Sí | Sí |
| Existencia de resúmenes y palabras clave | Sí | Sí |
| Traducción al inglés de los títulos de los artículos, resúmenes y palabras clave | Sí | Sí |
| Declaración y cumplimiento de periodicidad | Sí | Sí |
| Arbitraje científico externo | Sí | Sí |
| Internacionalidad | SI | Sí |
| Porcentaje de artículos de investigación | Sí | Sí |
| Ausencia de endogamia en las autorías | Sí | Sí |
| Importancia de las bases de datos que indexan la revista | Sí | Sí |

INDICADORES DE CUMPLIMIENTO RECOMENDADO

| | |
|------------------------------------|----|
| Políticas de acceso abierto | Sí |
| Aspectos éticos | Sí |
| Difusión de contenidos | Sí |
| Estadísticas | X |
| Navegación y funcionalidad | Sí |
| Interoperabilidad | Sí |

CONTENIDO ANALIZADO

Vol.27 (2019): 11 artículos, 9 reseñas

INDEXADA:

- ✓ **Bases de Datos De Citas:** Emerging Sources Citation Index, Scopus
- ✓ **Bases de Datos Especializada:** IBZ Online, Linguistics & Language Behavior Abstracts, MLA Modern Language Association Database
- ✓ **Portales Bibliográficos y Directorios:** Dialnet, REDIB (Red Iberoamericana de Innovación y Conocimiento Científico), UPD (Ulrich's Periodicals Directory)

EVALUADA EN:

- ✓ **CARHUS** Plus+2018: Filología C
- ✓ **CIRC:**
 - CC Sociales B
 - CC Humanas D
- ✓ **ERIHPlus**
- ✓ **FECYT** (2019):
 - Literatura 32.46 / C 2
 - Lingüística 27.75 / C 3
- ✓ **Google Scholar Metrics**
 - 2013-2017:
 - 🔗 Índice h: 2
 - 🔗 Mediana h: 4
 - 2012-2016:
 - 🔗 Índice h: 3
 - 🔗 Mediana h: 5
- ✓ **Latindex** v1.0 (2002-2017): 34 criterios cumplidos de 36
- ✓ **MIAR** ICDS
 - 2018: 9.9 sobre 11
 - 2019: 9.9 sobre 11
- ✓ **Scopus**
 - 2017
 - 🔗 CiteScore: 0.02
 - 🔗 SNIP: 0.0
 - 2018
 - 🔗 CiteScore: 0.04
 - 🔗 SNIP: 0.0
- ✓ **SJR. SCImago** Journal & Country Rank
 - 2017:
 - 🔗 SJR: 0.101
 - 🔗 Índice h: 4
 - 🔗 Q 4, Language and Linguistics
 - 🔗 Q3, Literature and Literary Theory
 - 2018:
 - 🔗 SJR: 0.101
 - 🔗 Índice h: 4
 - 🔗 Q 4, Language and Linguistics
 - 🔗 Q3, Literature and Literary Theory

Métricas en Emerging Sources Citation Index (2015-2019)

- ✓ Total de publicaciones: 120
- ✓ Índice h: 1
- ✓ Total de veces citado: 11

Almétricas en Dimensions:

- ✓ 2 documentos mencionados en medios sociales.

OBSERVACIONES

> **Consejo de Redacción** Se tiene que adecuar a lo establecido en sus estatutos, “el Consejo de Redacción no estará compuesto en ningún caso por más de 8 miembros”, actualmente está compuesto por 9 miembros.

> **Fecha de publicación.** El vol. 27 (2019) se ha publicado el 26-09-2019. Debería adelantar su publicación porque no se produce al inicio de la periodicidad establecida.

> **OJS.** No.

> **Redes sociales.** No tiene ningún perfil abierto.

| Revista de Filología Románica | | |
|--|-----------------------|-----------------------|
| PERIODICIDAD | Anual | Anual |
| INDICADORES | Vol. 35 (2018) | Vol. 36 (2019) |
| Identificación de los miembros de los equipos editorial y científico | Sí | Sí |
| Apertura del consejo de redacción | Sí | Sí |
| Instrucciones detalladas a los autores | Sí | Sí |
| Existencia de resúmenes y palabras clave | Sí | Sí |
| Traducción al inglés de los títulos de los artículos, resúmenes y palabras clave | Sí | Sí |
| Declaración y cumplimiento de periodicidad | Sí | Sí |
| Arbitraje científico externo | Sí | Sí |
| Internacionalidad | SI | Sí |
| Porcentaje de artículos de investigación | Sí | Sí |
| Ausencia de endogamia en las autorías | Sí | Sí |
| Importancia de las bases de datos que indexan la revista | Sí | Sí |

INDICADORES DE CUMPLIMIENTO RECOMENDADO

| | |
|-----------------------------|----|
| Políticas de acceso abierto | Sí |
| Aspectos éticos | Sí |
| Difusión de contenidos | Sí |
| Estadísticas | X |
| Navegación y funcionalidad | Sí |
| Interoperabilidad | Sí |

CONTENIDO ANALIZADO

Vol. 36 (2019): 6 artículos, 6 varia, 2 texto, 7 reseñas

INDEXADA EN:

- **Bases de Datos de Citas:** Scopus
- **Bases de Datos Especializadas:** IBZ Online, Periodicals Index Online , Linguistic Bibliography, Linguistics & Language Behavior Abstracts, MLA Modern Language Association Database
- **Portales Bibliográficos y Directorios:** Dialnet, DOAJ (Directory of Open Access Journals) REDIB (Red Iberoamericana de Innovación y Conocimiento Científico), UPD (Ulrich's Periodicals Directory)

EVALUADA EN:

- ✓ **CARHUS** Plus+ 2018: Filología C
- ✓ **CIRC:**
 - CC Sociales C
 - CC Humanas C
- ✓ **ERIHPlus**
- ✓ **Google Scholar Metrics**
 - 2013-2017:
 - 🔗 Índice h: 3
 - 🔗 Mediana h: 4
 - 2014-2018:
 - 🔗 Índice h: 3
 - 🔗 Mediana h: 6
- ✓ **Latindex v.1.0 (2002-2017):** 35 criterios cumplidos de 36
- ✓ **MIAR ICDS**
 - 2018: 10.0 sobre 11
 - 2019: 10.0 sobre 11
- ✓ **Scopus**
 - 2017
 - 🔗 CiteScore: 0.05
 - 🔗 SNIP: 0.0
 - 2018
 - 🔗 CiteScore: 0.01
 - 🔗 SNIP: 0.0
- ✓ **SJR. SCImago Journal & Country Rank**
 - 2017:
 - 🔗 SJR: 0.11
 - 🔗 Índice h: 4
 - 🔗 Q3, Language and Linguistics
 - 🔗 Q2, Literature and Literary Theory
 - 2018:
 - 🔗 SJR: 0.103
 - 🔗 Índice h: 4
 - 🔗 Q4, Language and Linguistics
 - 🔗 Q3, Literature and Literary Theory

Almétricas en Dimensions:

- ✓ 20 documentos mencionados en medios sociales.

OBSERVACIONES

> **Fecha de publicación.** El vol. 36 (2019) se ha publicado el 05-07-2019. Debería adelantar su publicación porque no se produce al inicio de la periodicidad establecida.

> **OJS.** No.

> **Redes sociales y académicas.** No tiene ningún perfil abierto.

| Revista de Filosofía | | |
|--|-----------------------|-----------------------|
| PERIODICIDAD | Semestral | Semestral |
| INDICADORES | Vol. 43 (2018) | Vol. 44 (2019) |
| Identificación de los miembros de los equipos editorial y científico | Sí | Sí |
| Apertura del consejo de redacción | Sí | Sí |
| Instrucciones detalladas a los autores | Sí | Sí |
| Existencia de resúmenes y palabras clave | Sí | Sí |
| Traducción al inglés de los títulos de los artículos, resúmenes y palabras clave | Sí | Sí |
| Declaración y cumplimiento de periodicidad | Sí | Sí |
| Arbitraje científico externo | Sí | Sí |
| Internacionalidad | SI | Sí |
| Porcentaje de artículos de investigación | Sí | Sí |
| Ausencia de endogamia en las autorías | Sí | Sí |
| Importancia de las bases de datos que indexan la revista | Sí | Sí |

INDICADORES DE CUMPLIMIENTO RECOMENDADO

| | |
|-----------------------------|----|
| Políticas de acceso abierto | Sí |
| Aspectos éticos | Sí |
| Difusión de contenidos | Sí |
| Estadísticas | X |
| Navegación y funcionalidad | Sí |
| Interoperabilidad | Sí |

CONTENIDO ANALIZADO

Vol. 44, n.1-2 (2019): 16 artículos

INDEXADA EN:

- **Bases de Datos de Citas:** Emerging Sources Citation Index, Scopus
- **Bases de Datos Especializadas:** IBZ Online, Periodicals Index Online, L'Année philologique, Linguistics & Language Behavior Abstracts, MLA - Modern Language Association Database, Philosopher's Index
- **Portales Bibliográficos y Directorios:** Dialnet, DOAJ (Directory of Open Access Journals), REDIB (Red Iberoamericana de Innovación y Conocimiento Científico), UPD (Ulrich's Periodicals Directory)

EVALUADA EN:

- ✓ **CARHUS** Plus+ 2018: Filosofía B
- ✓ **CIRC**: CC Humanas: D
- ✓ **ERIHPlus**
- ✓ **FECYT** (2019): Filosofía 36.44 / C 2
- ✓ **Latindex** v1.0 (2002-2017): 35 criterios cumplidos de 36
- ✓ **MIAR** ICDS
 - 2018: 10.0 sobre 11
 - 2019: 10.0 sobre 11
- ✓ **Scopus**
 - 2017
 - 🔗 CiteScore: 0.11
 - 🔗 SNIP: 0.354
 - 2018
 - 🔗 CiteScore: 0.13
 - 🔗 SNIP: 0.120
- ✓ **SJR. SCImago Journal & Country Rank**
 - 2017:
 - 🔗 SJR: 0.1
 - 🔗 Índice h: 2
 - 🔗 Q4, Filosofía
 - 2018:
 - 🔗 SJR: 0.131
 - 🔗 Índice h: 2
 - 🔗 Q3, Filosofía

Métricas en Emerging Sources Citation Index (2015-2019)

- ✓ Total de publicaciones: 81
- ✓ Índice h: 2
- ✓ Total de veces citado: 19

OBSERVACIONES

- > **Almétricas**. No se han podido consultar por un error en Dimensions.
- > **Artículos**. No alcanza la cifra de 20 documentos al año.
- > **Consejo de Redacción**. Se tiene que adecuar a lo establecido en sus estatutos, “estará compuesto por nueve vocales, cinco de la propia Facultad y cuatro de instituciones externas a la UCM”. Pero actualmente el Consejo de Redacción está compuesto por 18 vocales.
- > **Fecha de publicación**. Los números del vol. 44 (2019) se han publicado el 16-05 2019 y el 16-10-2019. Debería adelantar su publicación porque no se produce al inicio de la periodicidad establecida.
- > **OJS**. Sí.
- > **Redes sociales y académicas**. No tiene abierto ningún perfil.

| Revista de Investigación en Logopedia | | |
|--|----------------------|----------------------|
| PERIODICIDAD | Semestral | Semestral |
| INDICADORES | Vol. 8 (2018) | Vol. 9 (2019) |
| Identificación de los miembros de los equipos editorial y científico | Sí | Sí |
| Apertura del consejo de redacción | Sí | Sí |
| Instrucciones detalladas a los autores | Sí | Sí |
| Existencia de resúmenes y palabras clave | Sí | Sí |
| Traducción al inglés de los títulos de los artículos, resúmenes y palabras clave | Sí | Sí |
| Declaración y cumplimiento de periodicidad | Sí | Sí |
| Arbitraje científico externo | Sí | Sí |
| Internacionalidad | SI | Sí |
| Porcentaje de artículos de investigación | Sí | Sí |
| Ausencia de endogamia en las autorías | Sí | Sí |
| Importancia de las bases de datos que indexan la revista | Sí | Sí |

INDICADORES DE CUMPLIMIENTO RECOMENDADO

| | |
|-----------------------------|----|
| Políticas de acceso abierto | Sí |
| Aspectos éticos | Sí |
| Difusión de contenidos | Sí |
| Estadísticas | X |
| Navegación y funcionalidad | Sí |
| Interoperabilidad | Sí |

CONTENIDO ANALIZADO

Vol. 9, n.1-2 (2019): 10 artículos

INDEXADA EN:

- ✓ **Bases de datos de citas:** Emerging Sources Citation Index, Scopus
- ✓ **Bases de datos especializadas:** EBSCO Education Source, Fuente Academica Plus, Psicodoc
- ✓ **Portales Bibliográficos y Directorios:** Dialnet, DOAJ (Directory of Open Access Journals), REDIB. Red Iberoamericana de Innovación y Conocimiento Científico, UPD (Ulrich's Periodicals Directory)

EVALUADA EN:

- ✓ **CIRC:**
 - CC Sociales C
 - CC Humanas C
- ✓ **DIALNET Métricas (2018)**
 - Impacto: 0.302
 - Educación 76/225
- ✓ **ERIHPlus**
- ✓ **FECYT (2019):** Psicología 19.71 / C 4
- ✓ **Latindex v1.0 (2002-2017):** cumple 35 criterios de 36
- ✓ **MIAR ICDS**
 - 2018: 9.3 sobre 11
 - 2019: 9.4 sobre 11
- ✓ **Scopus**
 - 2017
 - 🔗 CiteScore: 0.04
 - 🔗 SNIP: 0.037
 - 2018
 - 🔗 CiteScore: 0.33
 - 🔗 SNIP: 0.473
- ✓ **SJR. SCImago Journal & Country Rank**
 - 2017:
 - 🔗 SJR: 0.105
 - 🔗 Índice h: 4
 - 🔗 Q4, Speech and Hearing
 - 2018:
 - 🔗 SJR: 0.139
 - 🔗 Índice h 4
 - 🔗 Q4, Speech and Hearing

Métricas en Emerging Sources Citation Index (2015-2019)

- ✓ Total de publicaciones: 47
- ✓ Índice h: 2
- ✓ Total de veces citado: 18

Almétricas en Dimensions:

- ✓ 4 documentos mencionados en medios sociales.

OBSERVACIONES

- > **No tiene publicados los estatutos**, se publica en convenio con la UCLM.
- > **Artículos.** No alcanza la cifra de 20 documentos al año.
- > **Fecha de publicación.** Los números del vol. 9 (2019) se han publicado el 13-05 2019 y el 08-11-2019. Debería adelantar su publicación porque no se produce al inicio de la periodicidad establecida.
- > **Métricas.** Ha subido ligeramente en los índices de citas de Scopus y de SJR respecto a 2017.
- > **OJS.** Sí.
- > **Redes sociales y académicas.** No tiene abierto ningún perfil.

Revista Electrónica Complutense de Investigación en Educación Musical - RECIEM

| PERIODICIDAD | Anual | Anual |
|--|----------------|----------------|
| INDICADORES | Vol. 15 (2018) | Vol. 16 (2019) |
| Identificación de los miembros de los equipos editorial y científico | Sí | Sí |
| Apertura del consejo de redacción | Sí | Sí |
| Instrucciones detalladas a los autores | Sí | Sí |
| Existencia de resúmenes y palabras clave | Sí | Sí |
| Traducción al inglés de los títulos de los artículos, resúmenes y palabras clave | Sí | Sí |
| Declaración y cumplimiento de periodicidad | Sí | Sí |
| Arbitraje científico externo | Sí | Sí |
| Internacionalidad | SI | Sí |
| Porcentaje de artículos de investigación | Sí | Sí |
| Ausencia de endogamia en las autorías | Sí | Sí |
| Importancia de las bases de datos que indexan la revista | Sí | Sí |

INDICADORES DE CUMPLIMIENTO RECOMENDADO

| | |
|-----------------------------|----|
| Políticas de acceso abierto | Sí |
| Aspectos éticos | Sí |
| Difusión de contenidos | Sí |
| Estadísticas | X |
| Navegación y funcionalidad | Sí |
| Interoperabilidad | Sí |

CONTENIDO ANALIZADO:

Vol. 16 (2019): 7 artículos, 2 reseñas

INDEXADA EN:

- ✓ **Bases de datos de citas:** Emerging Sources Citation Index, Scopus
- ✓ **Bases de datos especializadas:** IBZ Online, RILM Abstracts of Music Literature
- ✓ **Portales Bibliográficos y Directorios:** Dialnet, DOAJ (Directory of Open Access Journals), REDIB. Red Iberoamericana de Innovación y Conocimiento Científico, UPD (Ulrich's Periodicals Directory)

EVALUADA EN:

- ✓ **CIRC:**
 - CC Sociales B
 - CC Humanas A
- ✓ **DIALNET métricas (2018):**
 - Impacto: 0.029
 - Educación: 184 / 225
- ✓ **ERIHPlus**
- ✓ **FECYT (2019): Educación 22.7 / C 4**
- ✓ **Latindex v2.0 (2018): cumple 33 criterios de 38**
- ✓ **MIAR ICDS**
 - 2018: 9.6 sobre 11
 - 2019: 9.6 sobre 11
- ✓ **Scopus**
 - 2017
 - 🔗 CiteScore: 0.29
 - 🔗 SNIP: 0.295
 - 2018
 - 🔗 CiteScore: 0.34
 - 🔗 SNIP: 0.241
- ✓ **SJR. SCImago Journal & Country Rank**
 - 2017:
 - 🔗 SJR: 0.142
 - 🔗 Índice h: 4
 - 🔗 Q2, Music
 - 2018:
 - 🔗 SJR: 0.252
 - 🔗 Índice h: 4
 - 🔗 Q1, Music

Métricas en Emerging Sources Citation Index (2015-2019)

- ✓ Total de publicaciones: 66
- ✓ Índice h: 2
- ✓ Total de veces citado: 22

Almétricas en Dimensions:

- ✓ 7 documentos mencionados en medios sociales.

OBSERVACIONES

- > **Artículos.** No alcanza la cifra de 20 documentos al año.
- > **Fecha de publicación.** El vol. 16 (2019) se ha publicado el 11-09-2019. Debería adelantar su publicación porque no se produce al inicio de la periodicidad establecida.
- > **Métricas.** Ha subido en los índices de citas de Scopus respecto a 2017, situándose en el primer cuartil de SJR en Música. Además, está en primer lugar en el ranking de revistas por España.
- > **OJS.** Sí.
- > **Redes sociales y académicas.** No tiene ningún perfil abierto.

| Revista Española de Antropología Americana | | |
|--|-----------------------|-----------------------|
| PERIODICIDAD | Anual | Anual |
| INDICADORES | Vol. 48 (2018) | Vol. 49 (2019) |
| Identificación de los miembros de los equipos editorial y científico | Sí | Sí |
| Apertura del consejo de redacción | Sí | Sí |
| Instrucciones detalladas a los autores | Sí | Sí |
| Existencia de resúmenes y palabras clave | Sí | Sí |
| Traducción al inglés de los títulos de los artículos, resúmenes y palabras clave | Sí | Sí |
| Declaración y cumplimiento de periodicidad | No | Sí |
| Arbitraje científico externo | Sí | Sí |
| Internacionalidad | SI | Sí |
| Porcentaje de artículos de investigación | Sí | Sí |
| Ausencia de endogamia en las autorías | Sí | Sí |
| Importancia de las bases de datos que indexan la revista | Sí | Sí |

INDICADORES DE CUMPLIMIENTO RECOMENDADO

| | |
|-----------------------------|----|
| Políticas de acceso abierto | Sí |
| Aspectos éticos | Sí |
| Difusión de contenidos | Sí |
| Estadísticas | X |
| Navegación y funcionalidad | Sí |
| Interoperabilidad | Sí |

CONTENIDO ANALIZADO:

Vol. 49 + N. especial (2019): 29 artículos, 2 notas, 4 reseñas.

INDEXADA EN:

- ✓ **Bases de Datos de Citas:** Emerging Sources Citation Index, Scopus,
- ✓ **Bases de Datos Especializadas:** Periodicals Index Online , American History and Life, Anthropological Literature, International Political Science Abstracts, Linguistics & Language Behavior Abstracts, MLA - Modern Language Association Database, Political Science Complete, Sociological abstracts, Worldwide Political Science Abstracts
- ✓ **Portales Bibliográficos:** Dialnet, REDIB. (Red Iberoamericana de Innovación y Conocimiento Científico)

EVALUADA EN:

- ✓ **CARHUS Plus+:** Antropología B
- ✓ **CIRC:**
 - CC Sociales D
 - CC Humanas C
- ✓ **DIALNET métricas (2018):**
 - Impacto: 0.280
 - Antropología: 2/24
- ✓ **ERIHPlus**
- ✓ **Google Scholar Metrics**
 - 2013-2017:
 - 🔗 Índice h: 6
 - 🔗 Mediana h: 9
 - 2014-2018:
 - 🔗 Índice h: 5
 - 🔗 Mediana h: 7
- ✓ **Latindex v1.0 (2002-2017):** 34 criterios cumplidos de 36
- ✓ **MIAR ICDS**
 - 2018: 10.0 sobre 11
 - 2019: 10.0 sobre 11
- ✓ **Scopus**
 - 2017
 - 🔗 CiteScore: 0.16
 - 🔗 SNIP: 0.49
 - 2018
 - 🔗 CiteScore: 0.08
 - 🔗 SNIP: 0.067
- ✓ **SJR. SCImago Journal & Country Rank**
 - 2017:
 - 🔗 SJR: 0.257
 - 🔗 Índice h: 5
 - 🔗 Q2, Anthropology
 - 2018:
 - 🔗 SJR: 0.105
 - 🔗 Índice h: 6
 - 🔗 Q4, Anthropology

Métricas en Emerging Sources Citation Index (2015-2019)

- ✓ Total de publicaciones: 113
- ✓ Índice h: 2
- ✓ Total de veces citado: 10

Almétricas en Dimensions:

- ✓ 14 documentos mencionados en medios sociales.

OBSERVACIONES

Ha publicado un número especial en 2019

> **Fecha de publicación.** El vol. 49 (2019) se ha publicado el 17-12-2019. Debería adelantar su publicación porque no se produce al inicio de la periodicidad establecida.

- > **Métricas.** Ha bajado en los índices de GSM y de Scopus respecto a 2017, situándose en el cuarto cuartil de SCImago Journal & Country Rank en Antropología.
- > **OJS.** Sí.
- > **Redes sociales y académicas.** No tiene abierto ningún perfil.

Revista General de Información y Documentación

| PERIODICIDAD | Semestral | Semestral |
|--|----------------|----------------|
| INDICADORES | Vol. 28 (2018) | Vol. 29 (2019) |
| Identificación de los miembros de los equipos editorial y científico | Sí | Sí |
| Apertura del consejo de redacción | Sí | Sí |
| Instrucciones detalladas a los autores | Sí | Sí |
| Existencia de resúmenes y palabras clave | Sí | Sí |
| Traducción al inglés de los títulos de los artículos, resúmenes y palabras clave | Sí | Sí |
| Declaración y cumplimiento de periodicidad | Sí | Sí |
| Arbitraje científico externo | Sí | Sí |
| Internacionalidad | SI | Sí |
| Porcentaje de artículos de investigación | Sí | Sí |
| Ausencia de endogamia en las autorías | Sí | Sí |
| Importancia de las bases de datos que indexan la revista | Sí | Sí |

INDICADORES DE CUMPLIMIENTO RECOMENDADO

| | |
|-----------------------------|----|
| Políticas de acceso abierto | Sí |
| Aspectos éticos | Sí |
| Difusión de contenidos | Sí |
| Estadísticas | X |
| Navegación y funcionalidad | Sí |
| Interoperabilidad | Sí |

CONTENIDO ANALIZADO:

Vol. 29, n.1-2 (2018): 24 artículos, 8 reseñas

INDEXADA EN:

- ✓ **Bases de Datos de Citas:** Emerging Sources Citation Index, Scopus,
- ✓ **Bases de Datos Especializadas:** FRANCIS, Library and Information Science Abstracts
- ✓ **Portales Bibliográficos y Directorios:** Dialnet, DOAJ (Directory of Open Access Journals), REDIB (Red Iberoamericana de Innovación y Conocimiento Científico), UPD (Ulrich's Periodicals Directory)

EVALUADA EN:

- ✓ **CARHUS** Plus+2018: Información y Documentación B
- ✓ **CIRC:**
 - CC Sociales D
 - CC Humanas D
- ✓ **DIALNET** métricas (2018):
 - Impacto: 0.287
 - Documentación: 7 / 23
- ✓ **ERIHPlus**
- ✓ **FECYT (2019):** Documentación 24.67 / C 2
- ✓ **Google Scholar Metrics**
 - 2013-2017:
 - 🔗 Índice h: 5
 - 🔗 Mediana h: 7
 - 2014-2018:
 - 🔗 Índice h: 7
 - 🔗 Mediana h: 8
- ✓ **Latindex v2.0 (2018):** 35 criterios cumplidos de 38
- ✓ **MIAR ICDS**
 - 2018: 9.9 sobre 11
 - 2019: 9.9 sobre 11
- ✓ **Scopus**
 - 2017
 - 🔗 CiteScore: 0.23
 - 🔗 SNIP: 0.763
 - 2018
 - 🔗 CiteScore: 0.24
 - 🔗 SNIP: 0.474
- ✓ **SJR. SCImago Journal & Country Rank**
 - 2017:
 - 🔗 SJR: 0.217
 - 🔗 Índice h: 3
 - 🔗 Q4, Library and Information Sciences
 - 2018:
 - 🔗 SJR: 0.144
 - 🔗 Índice h: 4
 - 🔗 Q4, Library and Information Sciences

Métricas en Emerging Sources Citation Index (2015-2019)

- ✓ Total de publicaciones: 167
- ✓ Índice h: 3
- ✓ Total de veces citado: 54

Almétricas en Dimensions:

- ✓ 39 documentos mencionados en medios sociales.

OBSERVACIONES

- > **Fecha de publicación.** Los números del vol. 29 (2019) se han publicado el 28-06 2019 y el 13-12-2019. Debería adelantar su publicación porque no se produce al inicio de la periodicidad establecida.
- > **Métricas.** Ha bajado ligeramente en los índices de Scopus respecto a 2017.
- > **OJS.** No.
- > **Redes sociales y académicas.** No tiene ningún perfil abierto.

| Sociedad e Infancias | | |
|--|--------------------------|---------------------|
| PERIODICIDAD | Semestral | Semestral |
| INDICADORES | Vol.1-2 (2017-18) | Vol.3 (2019) |
| Identificación de los miembros de los equipos editorial y científico | Sí | Sí |
| Apertura del consejo de redacción | Sí | Sí |
| Instrucciones detalladas a los autores | Sí | Sí |
| Existencia de resúmenes y palabras clave | Sí | Sí |
| Traducción al inglés de los títulos de los artículos, resúmenes y palabras clave | Sí | Sí |
| Declaración y cumplimiento de periodicidad | Sí | Sí |
| Arbitraje científico externo | Sí | Sí |
| Internacionalidad | Sí | Sí |
| Porcentaje de artículos de investigación | Sí | Sí |
| Ausencia de endogamia en las autorías | Sí | Sí |
| Importancia de las bases de datos que indexan la revista | | |

INDICADORES DE CUMPLIMIENTO RECOMENDADO

| | |
|-----------------------------|----|
| Políticas de acceso abierto | Sí |
| Aspectos éticos | Sí |
| Difusión de contenidos | Sí |
| Estadísticas | X |
| Navegación y funcionalidad | Sí |
| Interoperabilidad | Sí |

CONTENIDO ANALIZADO

Vol. 1 (2017): 11 artículos, 3 reseñas, 7 colaboraciones y otros.

Importancia de las bases de datos que indexan la revista

No tiene una antigüedad de cinco años

INDEXADA EN:

- Portales Bibliográficos y Directorios: Dialnet, DOAJ (Directory of Open Access Journals), REDIB (Red Iberoamericana de Innovación y Conocimiento Científico)

EVALUADA EN:

- ✓ **CIRC:** CC Sociales D
- ✓ **Latindex v2.0 (2018):** 33 criterios cumplidos de 38
- ✓ **MIAR ICDS (2019):** 3.3 sobre 11

Almétricas en Dimensions:

- ✓ 10 documentos mencionados en medios sociales.

OBSERVACIONES

> **Fecha de publicación.** El vol. 3 (2019) se ha publicado el 24-09-2019. Debería adelantar su publicación porque no se produce al inicio de la periodicidad establecida.

> **OJS.** Sí.

> **Redes sociales y académicas.** No tiene ningún perfil abierto.

Sociología del Trabajo

| PERIODICIDAD | Semestral | Semestral |
|--|-----------------|-----------------|
| INDICADORES | N. 92-93 (2018) | N. 94-95 (2019) |
| Identificación de los miembros de los equipos editorial y científico | Sí | Sí |
| Apertura del consejo de redacción | Sí | Sí |
| Instrucciones detalladas a los autores | Sí | Sí |
| Existencia de resúmenes y palabras clave | Sí | Sí |
| Traducción al inglés de los títulos de los artículos, resúmenes y palabras clave | Sí | Sí |
| Declaración y cumplimiento de periodicidad | Sí | Sí |
| Arbitraje científico externo | Sí | Sí |
| Internacionalidad | Sí | Sí |
| Porcentaje de artículos de investigación | Sí | Sí |
| Ausencia de endogamia en las autorías | Sí | Sí |
| Importancia de las bases de datos que indexan la revista | Sí | Sí |

INDICADORES DE CUMPLIMIENTO RECOMENDADO

| | |
|-----------------------------|----|
| Políticas de acceso abierto | Sí |
| Aspectos éticos | Sí |
| Difusión de contenidos | Sí |
| Estadísticas | X |
| Navegación y funcionalidad | Sí |
| Interoperabilidad | Sí |

CONTENIDO ANALIZADO

N.94-95 (2019): 13 artículos, 5 reseñas.

INDEXADA EN:

- **Bases de datos Especializadas:** Francis, International Bibliography of Social Sciences, Social Science Databases, Sociological Abstracts, Sociological Collection, Political Science Complete, Worldwide Political Science Abstracts
- **Portales Bibliográficos y Directorios:** Dialnet, DOAJ (Directory of Open Access Journals), REDIB (Red Iberoamericana de Innovación y Conocimiento Científico), UPD (Ulrich's Periodicals Directory)

EVALUADA EN:

- ✓ **CARHUS** Plus+ 2018: Sociología y Política D
- ✓ **CIRC**
 - CC Sociales: B
 - CC Humanas: D
- ✓ **DIALNET** métricas (2018):
 - Impacto: 0.269
 - Sociología: 16 / 86
- ✓ **ERIHPlus**
- ✓ **FECYT** (2019): Política y Sociología 18.46 / C 4
- ✓ **Latindex** v1.0 (2002-2017): 34 criterios cumplidos de 38
- ✓ **MIAR** ICDS
 - 2018: 6.5 sobre 11
 - 2019: 6.5 sobre 11

Almétricas en Dimensions:

- ✓ 7 documentos mencionados en redes sociales.

OBSERVACIONES

- > **Artículos.** No alcanza la cifra de 20 documentos al año.
- > **Fecha de publicación.** Los números 94 -95 (2019) se han publicado el 19-03 2019 y el 19-12-2019. Debería adelantar su publicación porque no se produce al inicio de la periodicidad establecida.
- > **OJS.** Sí.
- > **Redes sociales y académicas.** No tiene ningún perfil abierto.

Talía. Revista de Estudios Teatrales

| | |
|--|---------------|
| PERIODICIDAD | Anual |
| INDICADORES | Vol. 1 (2019) |
| Identificación de los miembros de los equipos editorial y científico | Sí |
| Apertura del consejo de redacción | Sí |
| Instrucciones detalladas a los autores | Sí |
| Existencia de resúmenes y palabras clave | Sí |
| Traducción al inglés de los títulos de los artículos, resúmenes y palabras clave | Sí |
| Declaración y cumplimiento de periodicidad | Sí |
| Arbitraje científico externo | No |
| Internacionalidad | Sí |
| Porcentaje de artículos de investigación | Sí |
| Ausencia de endogamia en las autorías | Sí |
| Importancia de las bases de datos que indexan la revista | |

INDICADORES DE CUMPLIMIENTO RECOMENDADO

| | |
|-----------------------------|----|
| Políticas de acceso abierto | Sí |
| Aspectos éticos | Sí |
| Difusión de contenidos | Sí |
| Estadísticas | X |
| Navegación y funcionalidad | Sí |
| Interoperabilidad | Sí |

CONTENIDO ANALIZADO

Vol. 1 (2019): 11 artículos, 1 reseñas.

Arbitraje científico externo

No incluye información del proceso evaluador.

Importancia de las bases de datos que indexan la revista

No tiene una antigüedad de cinco años

OBSERVACIONES

No tiene publicado los estatutos y no alcanza la cifra de 20 documentos al año.

| Teknokultura | | |
|--|----------------------|----------------------|
| PERIODICIDAD | Semestral | Semestral |
| INDICADORES | Vol.15 (2018) | Vol.16 (2019) |
| Identificación de los miembros de los equipos editorial y científico | Sí | Sí |
| Apertura del consejo de redacción | Sí | Sí |
| Instrucciones detalladas a los autores | Sí | Sí |
| Existencia de resúmenes y palabras clave | Sí | Sí |
| Traducción al inglés de los títulos de los artículos, resúmenes y palabras clave | Sí | Sí |
| Declaración y cumplimiento de periodicidad | Sí | Sí |
| Arbitraje científico externo | Sí | Sí |
| Internacionalidad | Sí | Sí |
| Porcentaje de artículos de investigación | Sí | Sí |
| Ausencia de endogamia en las autorías | Sí | Sí |
| Importancia de las bases de datos que indexan la revista | Sí | Sí |



INDICADORES DE CUMPLIMIENTO RECOMENDADO

| | |
|-----------------------------|----|
| Políticas de acceso abierto | Sí |
| Aspectos éticos | Sí |
| Difusión de contenidos | Sí |
| Estadísticas | X |
| Navegación y funcionalidad | Sí |
| Interoperabilidad | Sí |

CONTENIDO ANALIZADO

Vol.16, n.1-2 (2019): 15 artículos, 1 revisiones, 6 reseñas

INDEXADA EN:

-  **Bases de Datos de Citas:** Emerging Sources Citation Index
-  **Portales Bibliográficos y Directorios:** Dialnet, DOAJ (Directory of Open Access Journals), REDIB (Red Iberoamericana de Innovación y Conocimiento Científico), UPD (Ulrich's Periodicals Directory)

EVALUADA EN:

- ✓ **CIRC:**

- CC Sociales B
- CC Humanas C
- ✓ **DIALNET** métricas (2018):
 - Impacto: 0.187
 - Comunicación: 29 / 59
 - Sociología: 25 / 86
- ✓ **ERIHPlus**
- ✓ **FECYT** (2019): Política y Sociología 25.27 / C 4
- ✓ **Google Scholar Metrics**
 - 2013-2017:
 - 🔗 Índice h: 6
 - 🔗 Mediana h: 15
 - 2014-2018:
 - 🔗 Índice h: 6
 - 🔗 Mediana h: 10
- ✓ **Latindex** v2.0 (2018): 35 criterios cumplidos de 38
- ✓ **MIAR** ICDS
 - 2018: 7.7 sobre 11
 - 2019: 7.8 sobre 11

Métricas en Emerging Sources Citation Index (2015-2019)

- ✓ Total de publicaciones: 168
- ✓ Índice h: 4
- ✓ Total de veces citado: 72

Almétricas en Dimensions:

- ✓ 114 documentos mencionados en medios sociales

OBSERVACIONES

> **Fecha de publicación.** Los números del vol. 16 (2019) se han publicado el 16-05 2019 y el 31-10-2019. Debería adelantar su publicación porque no se produce al inicio de la periodicidad establecida.

> **OJS.** Sí.

> **Redes sociales y académicas.** Tiene perfiles en nueve redes.

| Thélème. Revista Complutense de Estudios Franceses | | |
|--|-----------------------|-----------------------|
| PERIODICIDAD | Semestral | Semestral |
| INDICADORES | Vol. 33 (2018) | Vol. 34 (2019) |
| Identificación de los miembros de los equipos editorial y científico | Sí | Sí |
| Apertura del consejo de redacción | Sí | Sí |
| Instrucciones detalladas a los autores | Sí | Sí |
| Existencia de resúmenes y palabras clave | Sí | Sí |
| Traducción al inglés de los títulos de los artículos, resúmenes y palabras clave | Sí | Sí |
| Declaración y cumplimiento de periodicidad | Sí | Sí |
| Arbitraje científico externo | Sí | Sí |
| Internacionalidad | Sí | Sí |
| Porcentaje de artículos de investigación | Sí | Sí |
| Ausencia de endogamia en las autorías | Sí | Sí |
| Importancia de las bases de datos que indexan la revista | Sí | Sí |

INDICADORES DE CUMPLIMIENTO RECOMENDADO

| | |
|-----------------------------|----|
| Políticas de acceso abierto | Sí |
| Aspectos éticos | Sí |
| Difusión de contenidos | Sí |
| Estadísticas | X |
| Navegación y funcionalidad | Sí |
| Interoperabilidad | Sí |

CONTENIDO ANALIZADO

Vol.34, n.1-2 (2019): 23 artículos, 5 reseñas

INDEXADA EN:

- ✓ **Bases de Datos de Citas:** Emerging Sources Citation Index
- ✓ **Bases de Datos Especializadas:** Linguistics & Language Behavior Abstracts, MLA Modern Language Association Database
- ✓ **Portales Bibliográficos y Directorios:** Dialnet, DOAJ (Directory of Open Access Journals), REDIB (Red Iberoamericana de Innovación y Conocimiento Científico)

EVALUADA EN:

- ✓ **CARHUS** Plus+ 2018: Filología D
- ✓ **CIRC**: CC Humanas D
- ✓ **ERIHPlus**
- ✓ **FECYT** (2019):
 - Lingüística: 20.65 / C4
 - Literatura: 22.18 / C4
- ✓ **Google Scholar Metrics**
 - 2013-2017:
 - 🔗 Índice h: 2
 - 🔗 Mediana h: 3
 - 2014-2018:
 - 🔗 Índice h: 2
 - 🔗 Mediana h: 3
- ✓ **Latindex** v2.0 (2018-): 34 criterios cumplidos de 38
- ✓ **MIAR** ICDS
 - 2018: 9.9 sobre 11
 - 2019: 9.9 sobre 11

Métricas en Emerging Sources Citation Index (2015-2019)

- ✓ Total de publicaciones: 126
- ✓ Índice h: 1
- ✓ Total de veces citado: 4

Almétricas en Dimensions:

- ✓ 3 documentos mencionados en medios sociales.

OBSERVACIONES

> **Fecha de publicación.** Los números del vol. 34 (2019) se han publicado el 28-06 2019 y el 18-12-2019. Debería adelantar su publicación porque no se produce al inicio de la periodicidad establecida.

> **OJS.** Sí.

> **Redes sociales y académicas.** Tiene perfil abierto en Twiter y en Facebook.

CONCLUSIONES

El trabajo de evaluación realizado en este informe permite conocer el estado actual de cada una de las revistas complutenses y su evolución respecto a años anteriores en los que también se analizaron. De igual manera, muestra la situación del total de las revistas del Portal de Ediciones Complutenses. Los datos resultantes tanto a nivel individual como global sirven de base para reflexionar sobre cómo mejorar el impacto de las revistas en el campo de la investigación científica.

Estos datos se ofrecen en fichas individualizadas y en gráficos, que pueden visualizarse en el Anexo, siguiendo la misma dinámica del informe de 2018. Su análisis permite obtener información de valor para planificar acciones que mejoren su comportamiento de cara a 2020.

El análisis del cumplimiento de los indicadores exigidos por Ediciones Complutense arroja un resultado positivo porque en 2019 el nivel general es superior al de 2015, 2017 y 2018 (ver gráficos 1, 2, 3, 4 y 5).

Es, sobre todo, destacable el comportamiento en los indicadores de 'Ausencia de endogamia' y 'Declaración y cumplimiento de la periodicidad'. En lo referido al primero, se ha conseguido reducir el número de revistas que lo incumplían respecto a 2018. En ese año, no lo cumplían cuatro (misma cifra que en 2017). En 2019 se ha reducido a solo dos revistas. Respecto al segundo, en 2017 lo incumplían nueve revistas; en 2018, seis; y en 2019 solo lo incumplen cuatro. Esta evolución es positiva, pero hay que señalar que en esta evaluación no se ha penalizado el hecho de que, en muchas ocasiones, no se está respetando la puntualidad en la publicación. Debe tenerse en cuenta que, en términos generales, se considera cumplida una periodicidad cuando la publicación de la revista se produce al inicio del período que cubre. Para que los equipos editoriales sean conscientes de esta situación, se ha incluido en el apartado OBSERVACIONES el enunciado informativo 'Fecha de publicación'.

La puntualidad en la publicación es un aspecto a tener en consideración para futuras evaluaciones ya que el 52% de las revistas del portal son anuales y el 35% son semestrales (ver gráfico 6), y la mayoría de estas no han publicado según este parámetro. Por ello, es importante que los responsables editoriales reconsideren este aspecto ya que adelantar la publicación beneficia a las revistas pues aumentan las posibilidades de que los trabajos sean citados y de que obtengan una mayor difusión. Además, su incumplimiento puede determinar que la revista sea rechazada para ingresar en las bases de datos internacionales o no alcance el sello de calidad de la FECYT.

Frente a la anterior evolución positiva, hay dos indicadores que arrojan resultados negativos: 'Arbitraje científico externo' e 'Importancia de las bases de datos en la que está indexada la revista'. El número de revistas que incumplen el primero ha pasado de una (2018) a dos (2019), siendo una de ellas de nueva creación por lo que habrá que asesorarla para facilitar su adecuación a dicho criterio. Por su parte, tras el total cumplimiento del segundo indicador tanto en 2017 como en 2018 (tras superar 14 incumplimientos en 2015), en 2019 nos encontramos con una revista que no lo ha superado. Se trata de una publicación que ha estado exenta cinco años al ser de nueva creación, pero que al terminar ese plazo no ha alcanzado este requisito.

En la presente evaluación se han vuelto a incluir los valores que arroja el ICDS de MIAR para poder conocer el grado de visibilidad de las revistas. En cada una de las fichas se ha recogido el dato de 2018 y 2019 para observar su evolución, y en el Anexo se realiza una comparativa de las revistas agrupadas por materias (ver gráfico 7). En este sentido, se detecta que continúa la

tendencia positiva iniciada el año pasado tras la inclusión de varias publicaciones en el DOAJ siguiendo las recomendaciones propuestas desde el Servicio de Publicaciones.

En cuanto a la distribución de las revistas por materias (ver gráfico 8), se observa que sigue prácticamente igual, habiendo un alto porcentaje de revistas de Humanidades (48%) y Ciencias Sociales (45%) respecto a las revistas de Ciencia (4%) y Ciencias de la Salud (3%). Cabe destacar que la desactualización de dos revistas de Ciencias de la Salud ha disminuido más el porcentaje de dicha materia. A su vez, la incorporación de una revista de Humanidades refuerza más esta área mayoritaria.

Se detecta cierto solapamiento entre revistas pertenecientes a Humanidades y Ciencias Sociales, proponiéndose al igual que se hizo en la edición 2018 de este informe el planteamiento de posibles fusiones que abarquen áreas temáticas coincidentes.

El escenario anteriormente descrito seguramente variará en las próximas evaluaciones, ya que se irán incluyendo los nuevos indicadores de la FECYT, por lo que los requisitos de cumplimiento serán cada vez más complejos. Conscientes de esta evolución, en este informe se han considerado también los indicadores recomendados de la FECYT, dándolos por válidos a excepción del indicador 15 'Uso de estadísticas' cuya aplicación está pendiente de cómo se integre el módulo de estadísticas que proporciona la nueva versión de OJS y el plugin de Google Analytics.

Respecto al uso del software de gestión editorial OJS, se observa que todavía es bajo (lo utilizan 28 de las 71 analizadas). Para fomentar su utilización se han puesto en marcha diversas acciones, como Preguntas frecuentes y Vídeotutoriales en la web de Ediciones Complutense, cursos presenciales que se ofrecen en videostreaming, foros en el campus virtual, etc., que se irán ampliando progresivamente.

Dentro de los indicadores recomendados de la FECYT, se incluyen dos criterios de evaluación cuya importancia ya fue reconocida en los informes de 2017 y de 2018: la presencia en medios sociales de las revistas y las Almétricas. Ahora en el actual informe las fichas individuales de cada revista siguen recogiendo datos referidos a ellos.

Llama la atención que de las 71 revistas, solo tienen perfiles en redes sociales y académicas 15 (21%). Sería recomendable ampliar esta cifra porque unas y otras son escaparates abiertos a audiencias millonarias. Además, conocer su presencia en las RRSS permite ver el impacto de la investigación en la sociedad.

En relación a las Almétricas hay que tener cuidado al valorarlas ya que dependen de la capacidad de Dimensions para identificar correctamente los documentos de cada revista. El objetivo de mostrar estas cifras es concienciar a los equipos editoriales del efecto que pueden tener los documentos en distintas plataformas sociales. Obtener buenos resultados en las Almétricas referidos a aspectos como la compartición, menciones, comentarios, discusiones, visualizaciones, recomendaciones, etiquetados, etc., comienza a ser cada vez más valorado por las principales bases de datos que reconocen su transcendencia como instrumentos de medición de la investigación.

Con el objeto de tener una visión general de la presencia de las revistas en las principales bases de datos, directorios y sistemas de evaluación, se ha realizado un gráfico informativo que puede ayudar a planificar mejoras concretas encaminadas a, por ejemplo, aumentar el número de revistas complutenses en el DOAJ o a intentar incrementar el número de

documentos publicados por año (en 2019, el 33% ha publicado menos de 20 documentos anuales) para ampliar el número de revistas analizadas en Google Scholar Metrics. (Gráfico 9)

ANEXO (GRÁFICOS)

Gráfico 1: Cumplimiento indicadores 2019

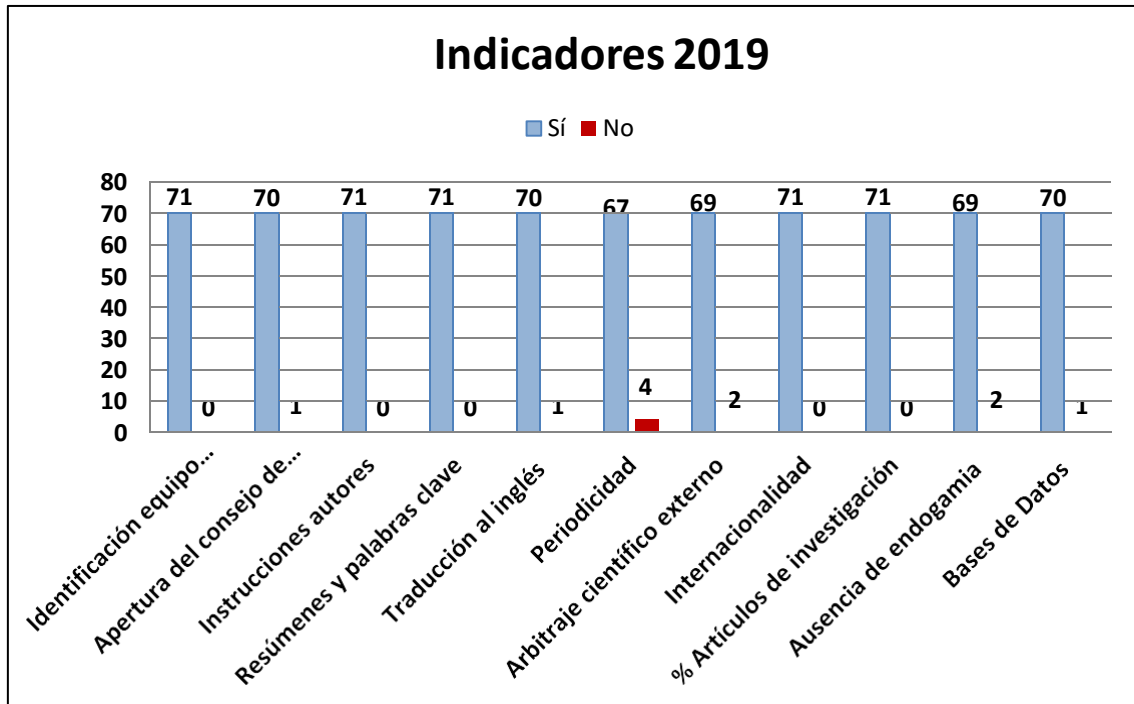


Gráfico 2: Cumplimiento indicadores 2018

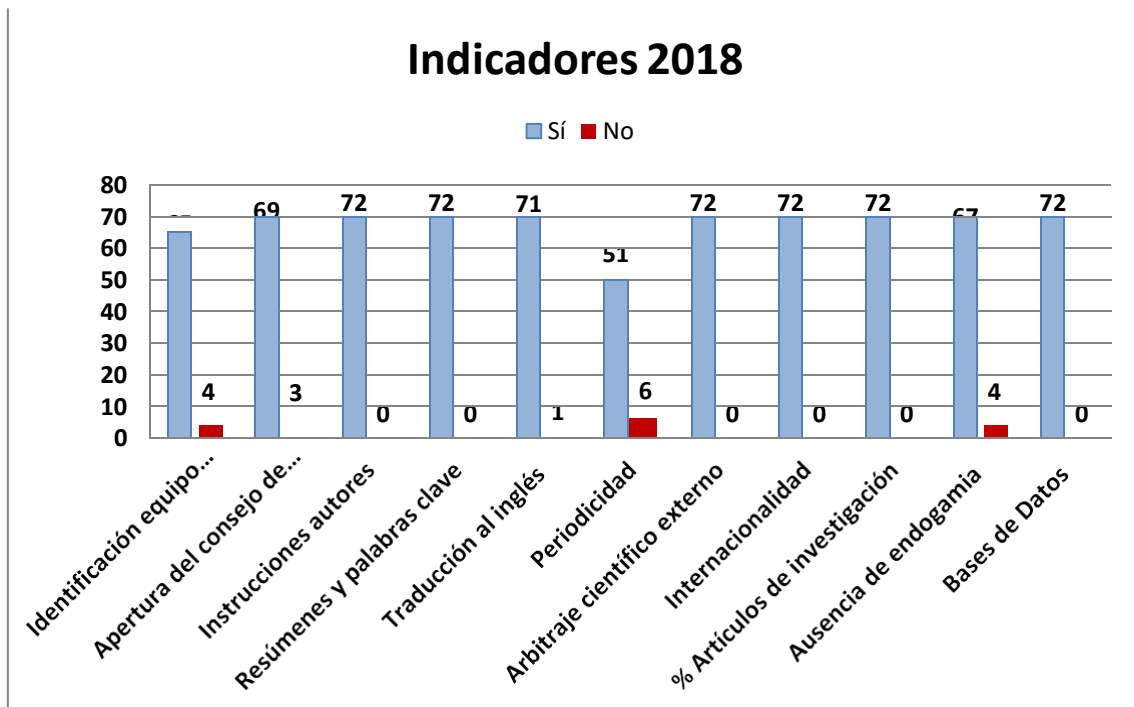


Gráfico 3: Cumplimiento indicadores 2017

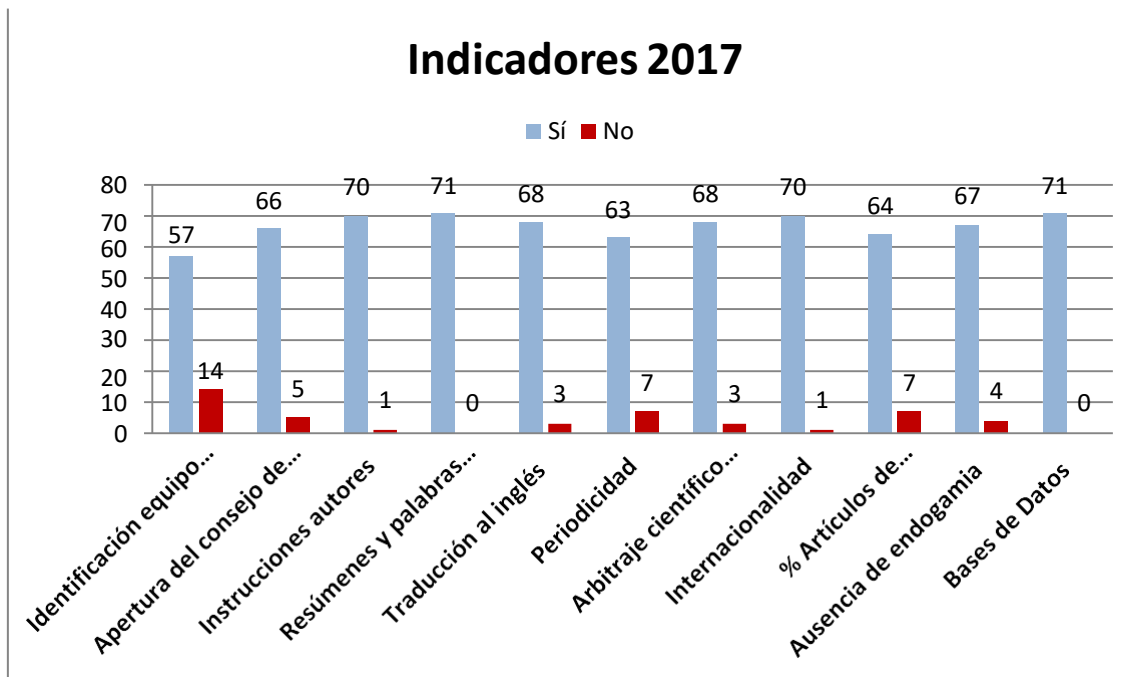


Gráfico 4: Cumplimiento indicadores 2015

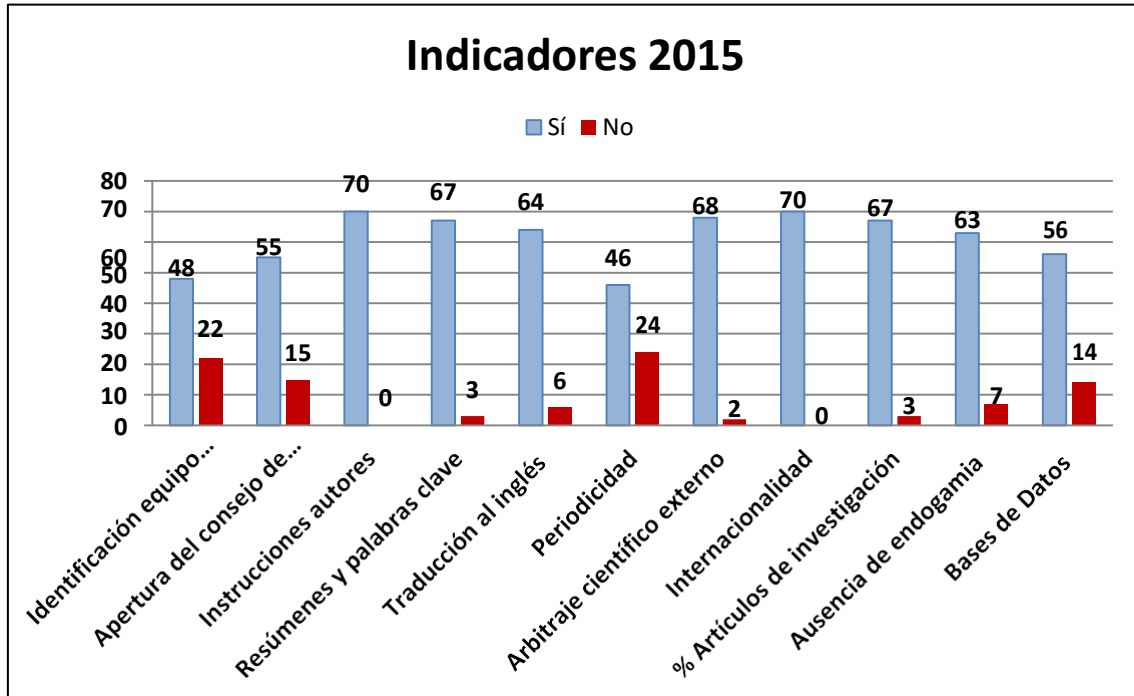


Gráfico 5: Comparativa de cada indicador 2015–2019

Gráfico 5.1: Identificación del Equipo Editorial 2015-2019

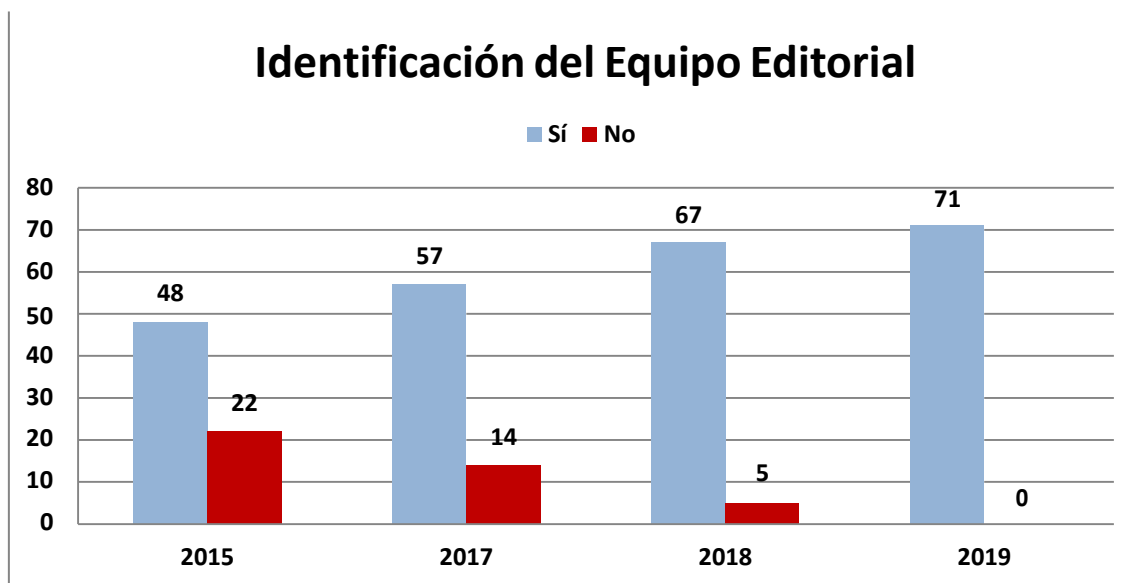


Gráfico 5.2: Apertura del Consejo de Redacción 2015-2019

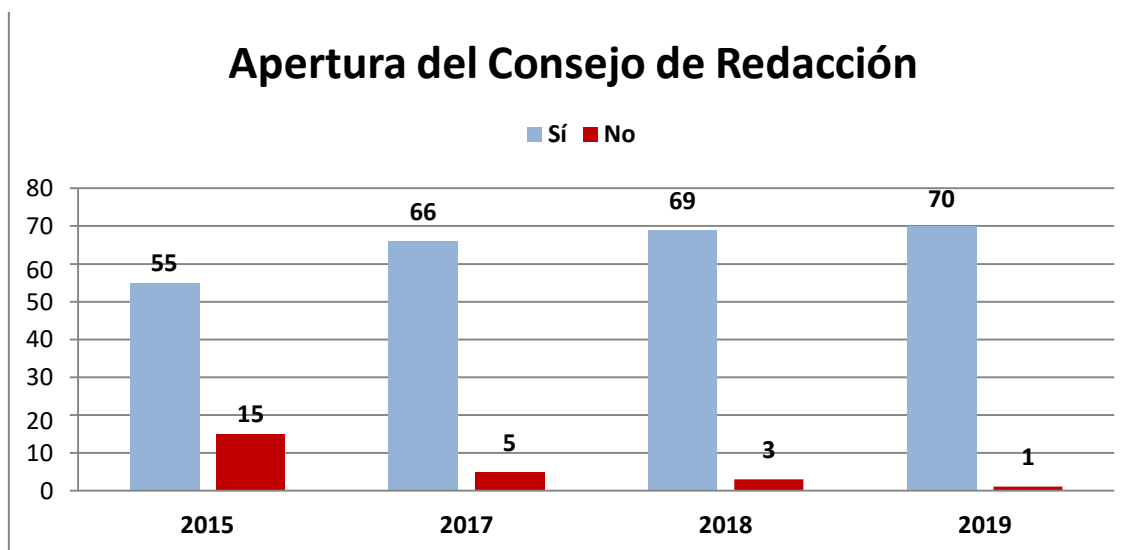


Gráfico 5.3: Instrucciones a los autores 2015-2019

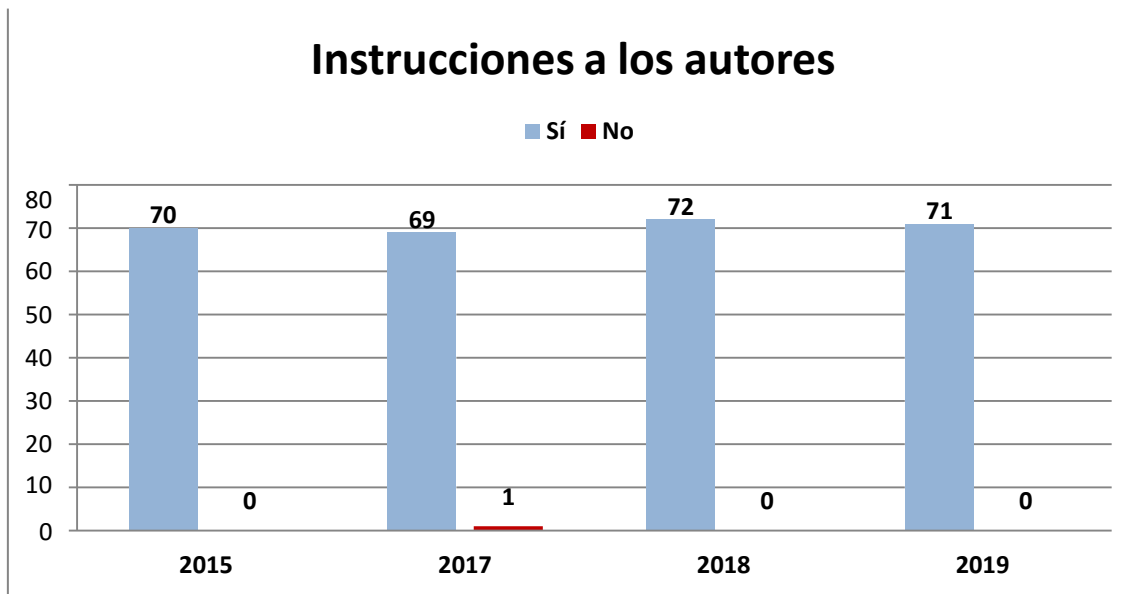


Gráfico 5.4: Existencia de resúmenes y palabras clave 2015-2019

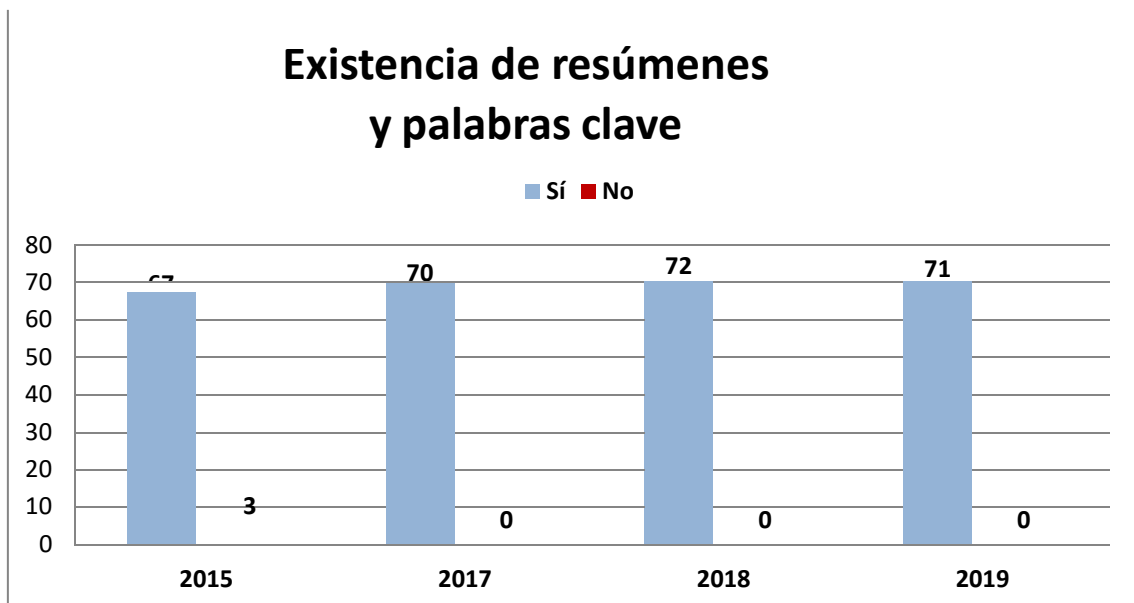


Gráfico 5.5: Traducción al inglés 2015-2019

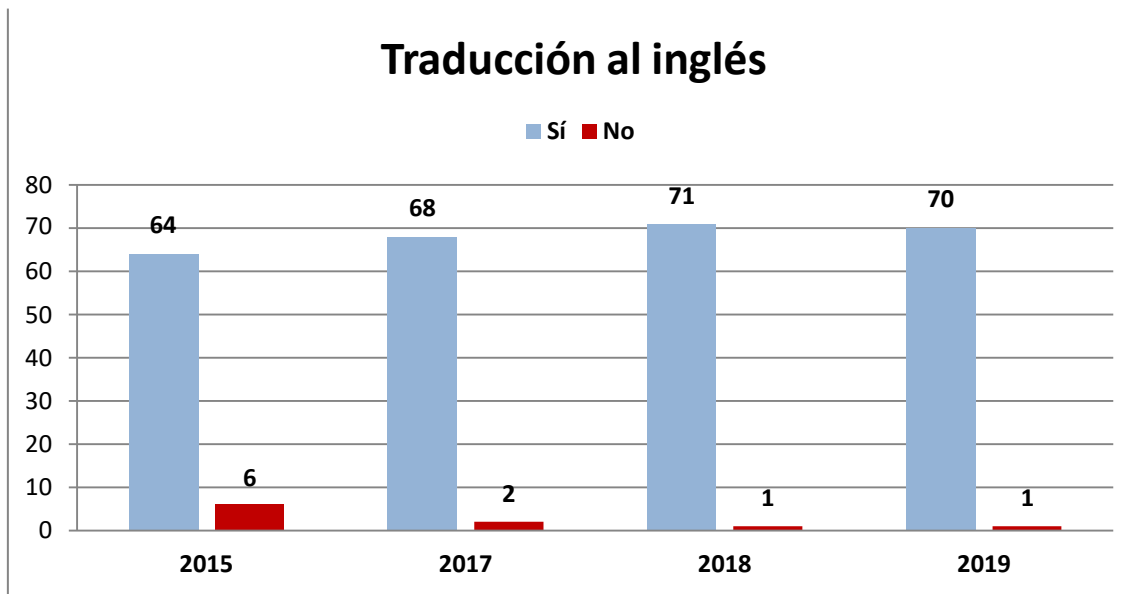


Gráfico 5.6: Cumplimiento de periodicidad 2015-2019

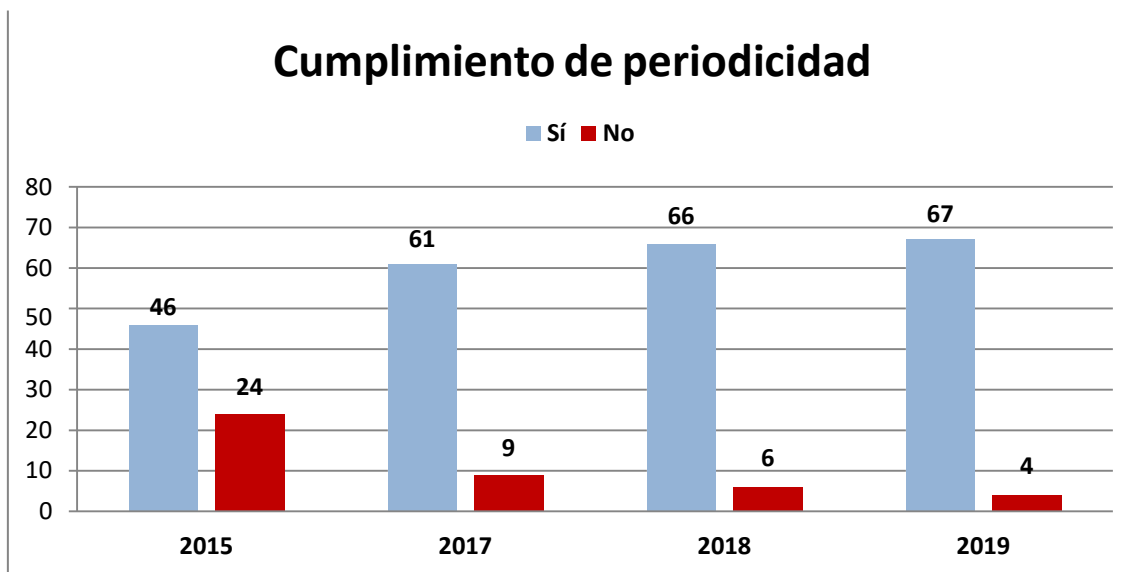


Gráfico 5.7: Arbitraje científico externo 2015-2019

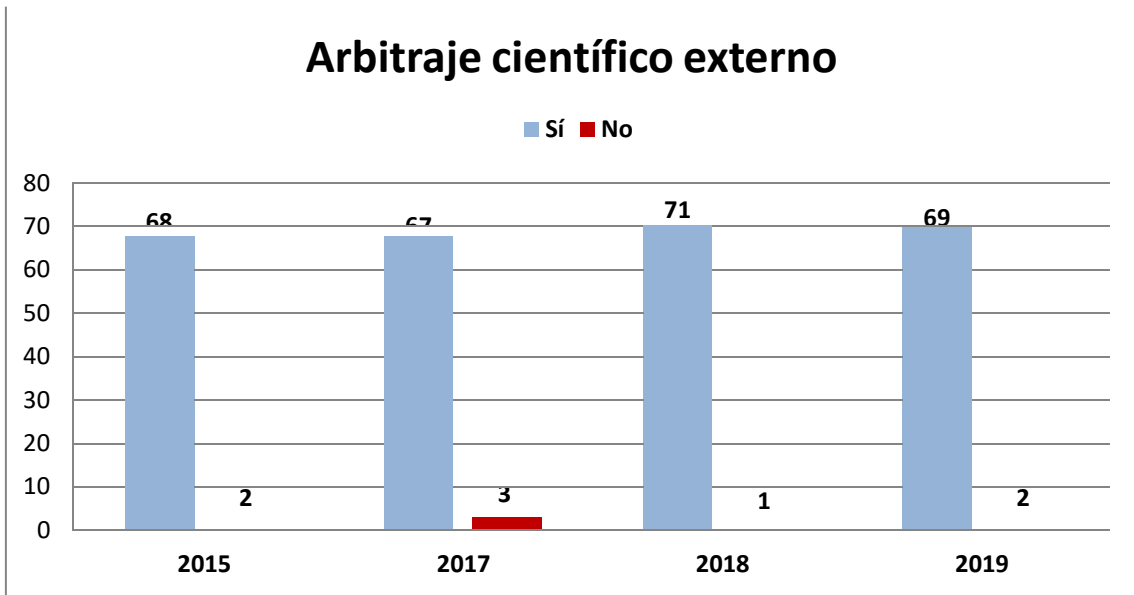


Gráfico 5.8: Internacionalidad 2015-2019

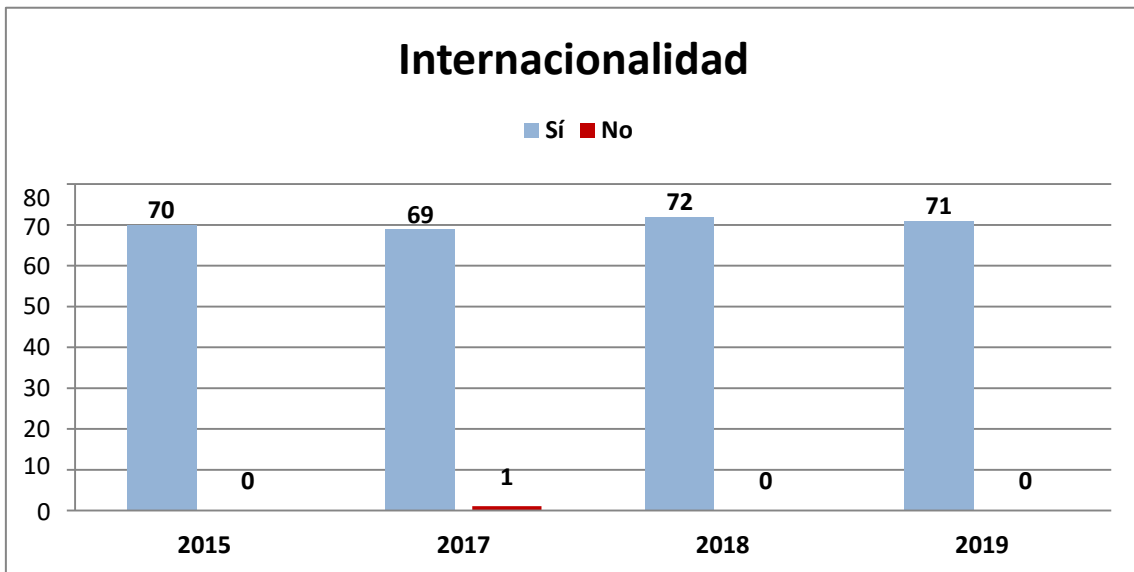


Gráfico 5.9: Porcentaje de artículos de investigación 2015-2019

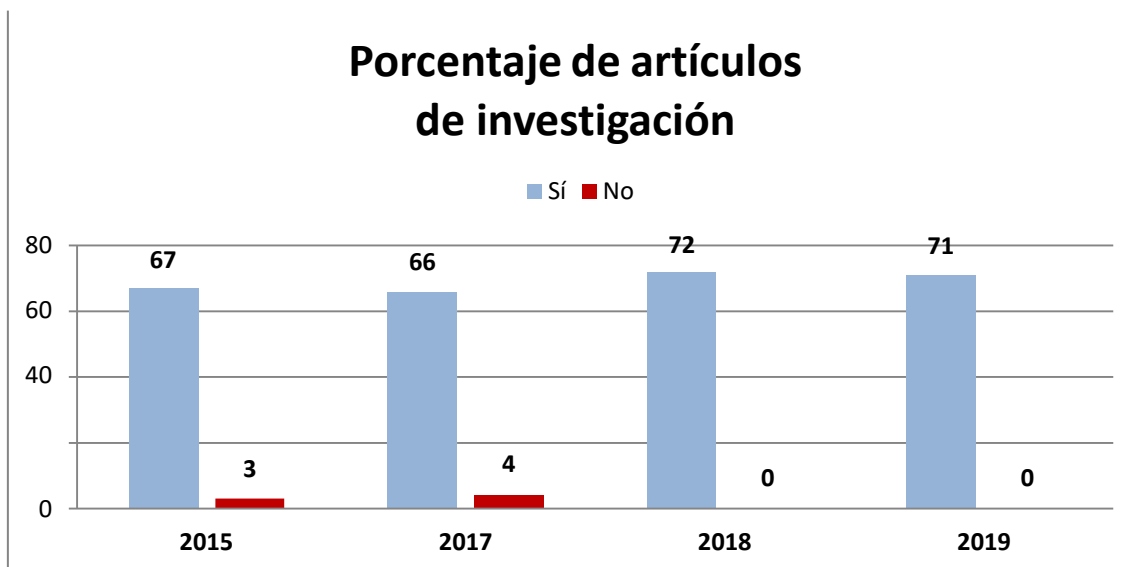


Gráfico 5.10: Ausencia de endogamia en las autorías 2015-2019

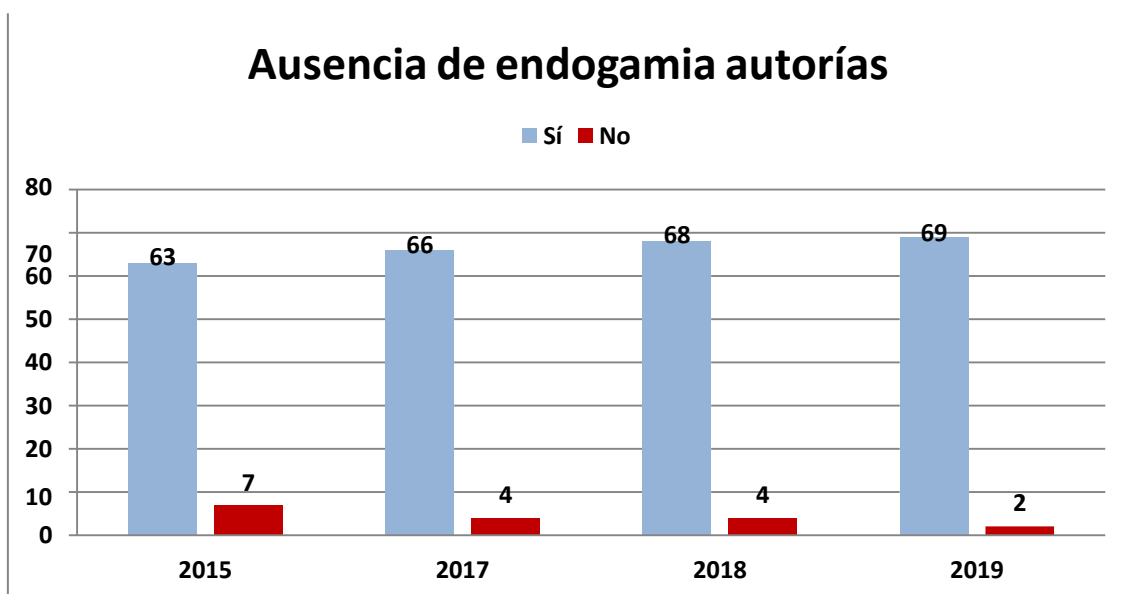


Gráfico 5.11: Bases de Datos 2015-2019

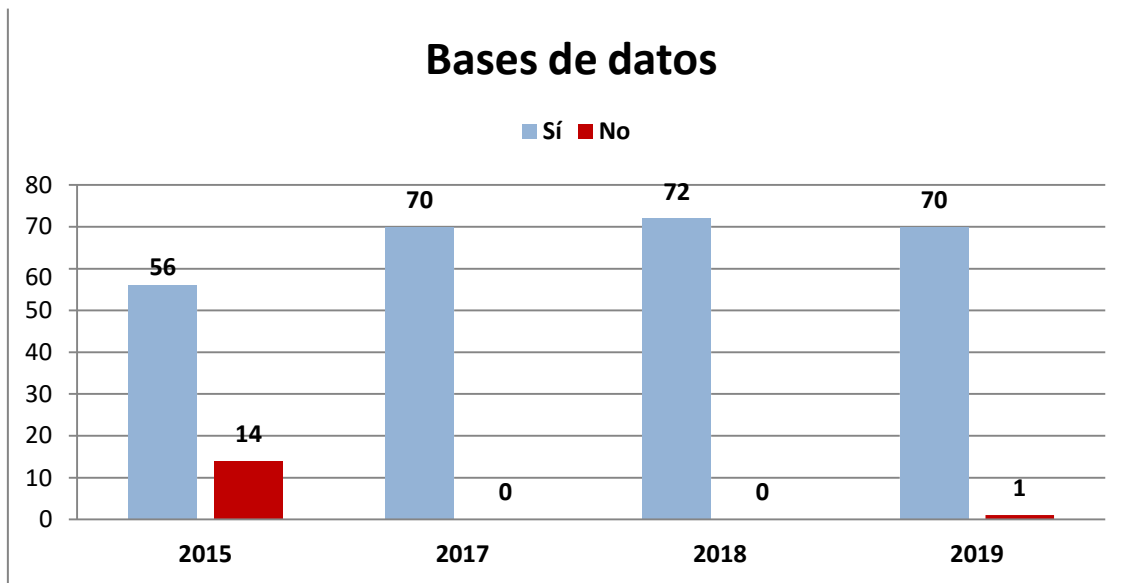


Gráfico 6: Periodicidad de las revistas

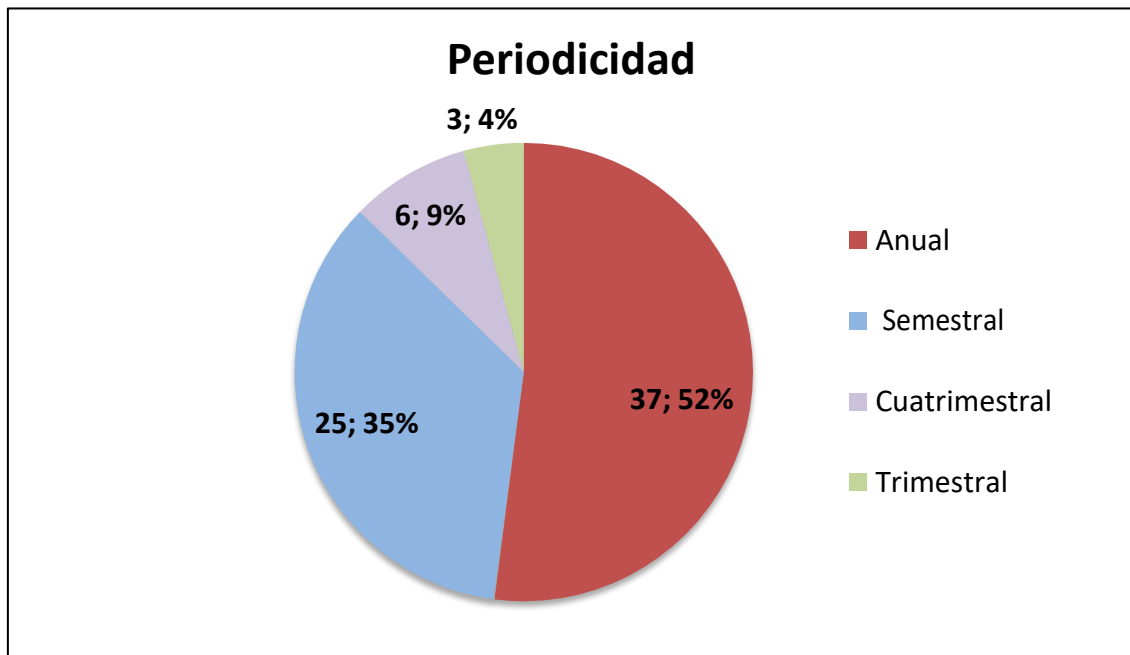


Gráfico 7: Comparativa MIAR ICDS por materias (2017-2019)

Gráfico 7.1: Comparativa MIAR ICDS Filología (2017-2019)

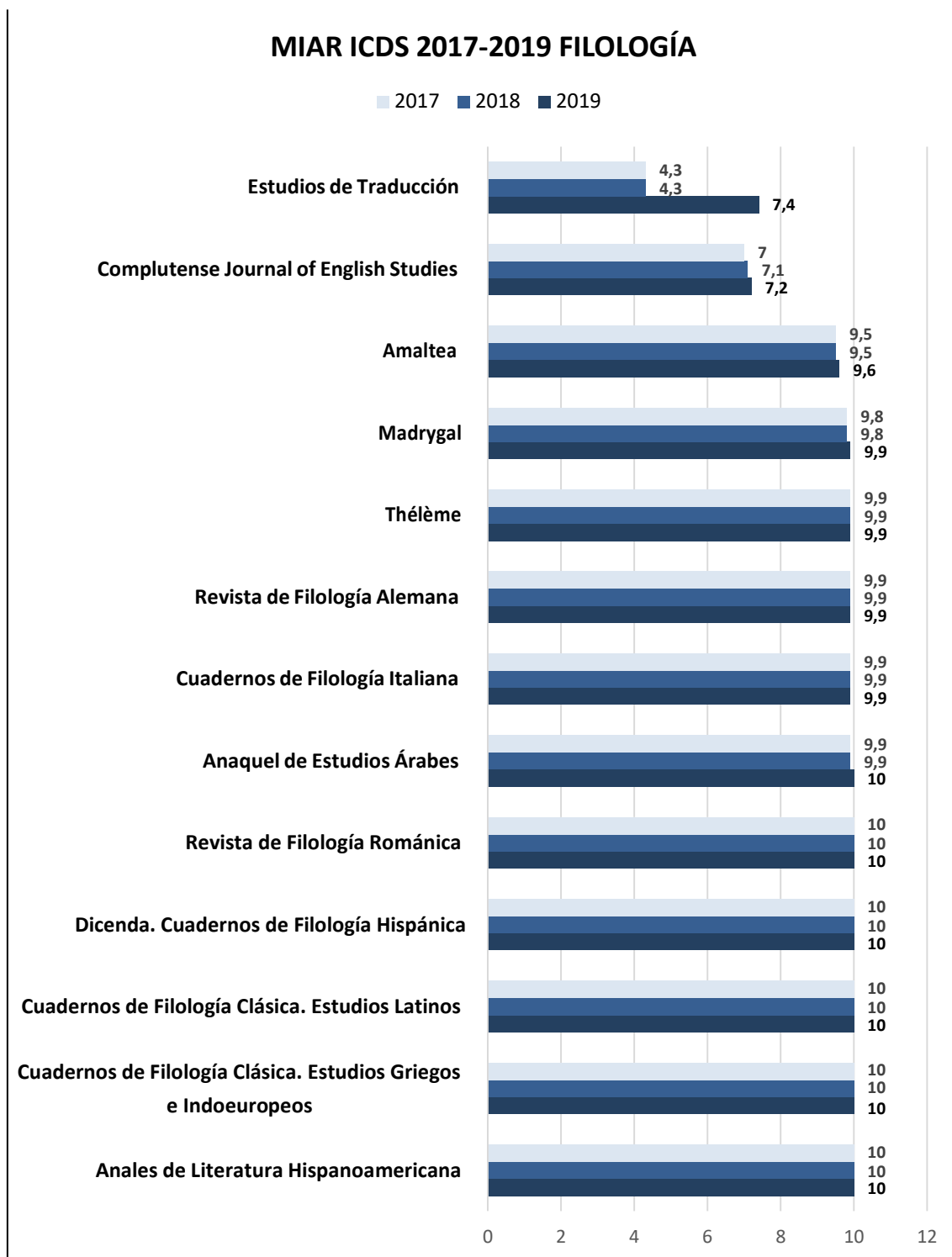


Gráfico 7.2: Comparativa MIAR ICDS Filosofía (2017-2019)

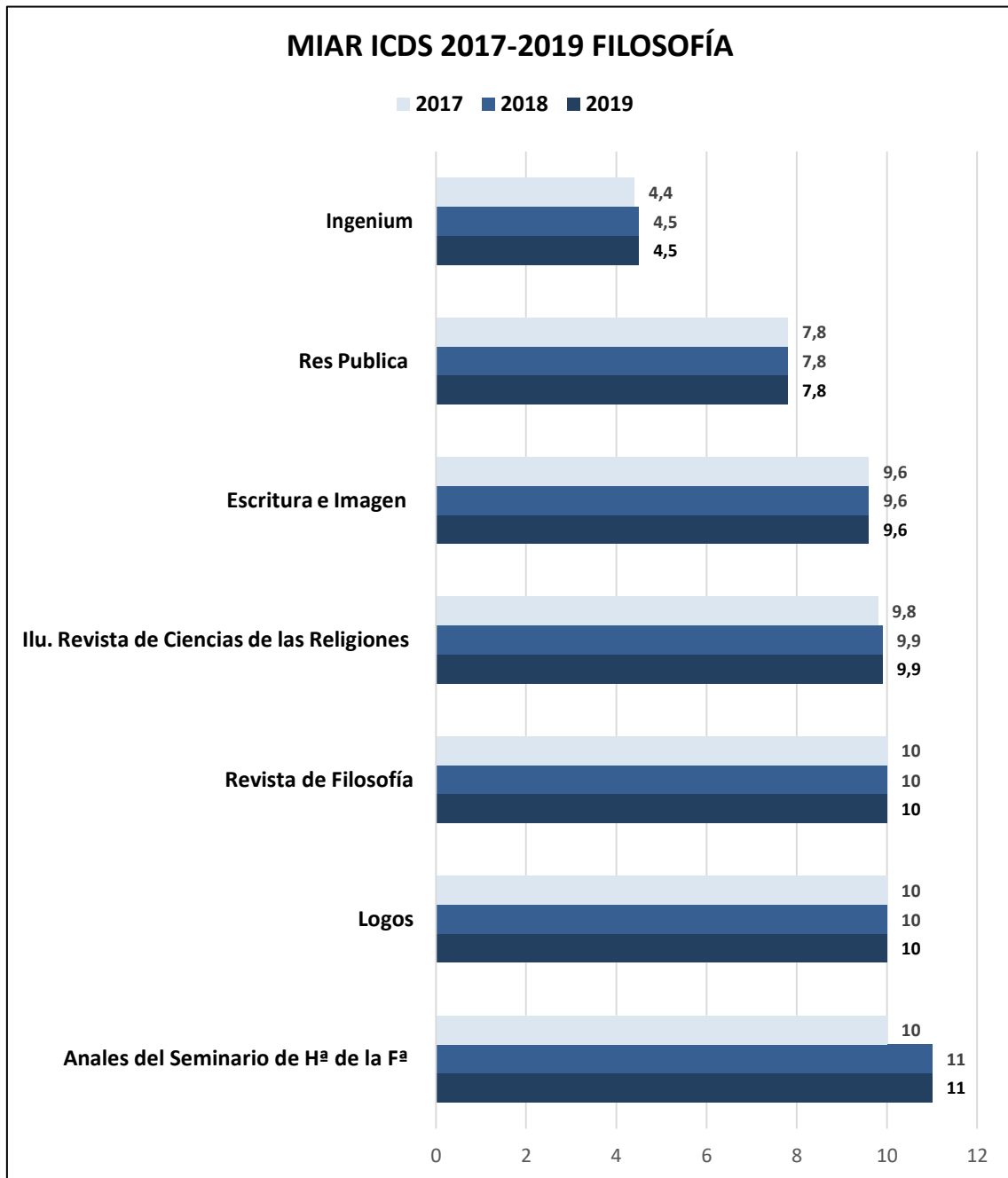


Gráfico 7.3: Comparativa MIAR ICDS Historia (2017-2019)

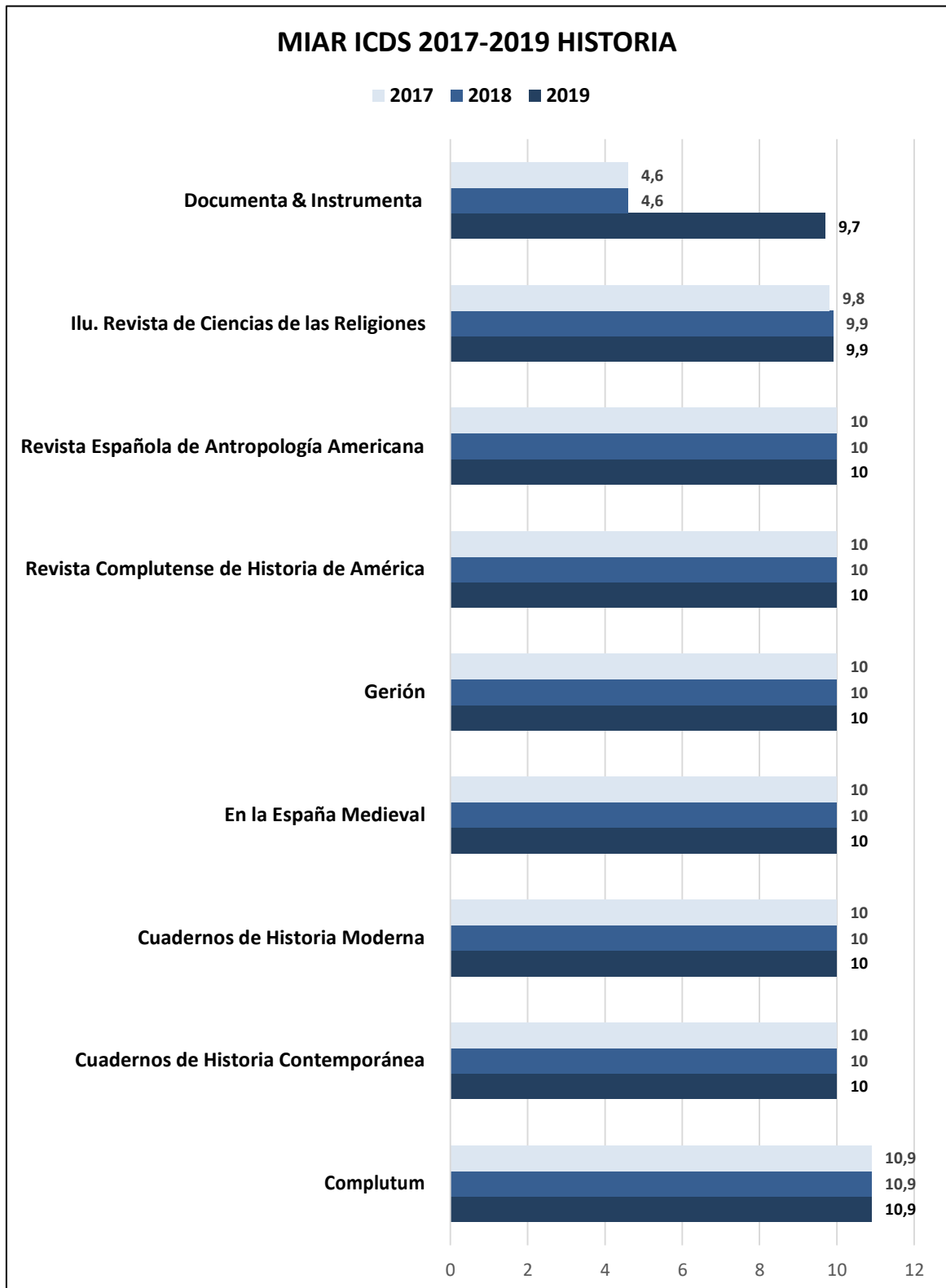


Gráfico 7.4: Comparativa MIAR ICDS Biblioteconomía y Documentación (2017-2019)

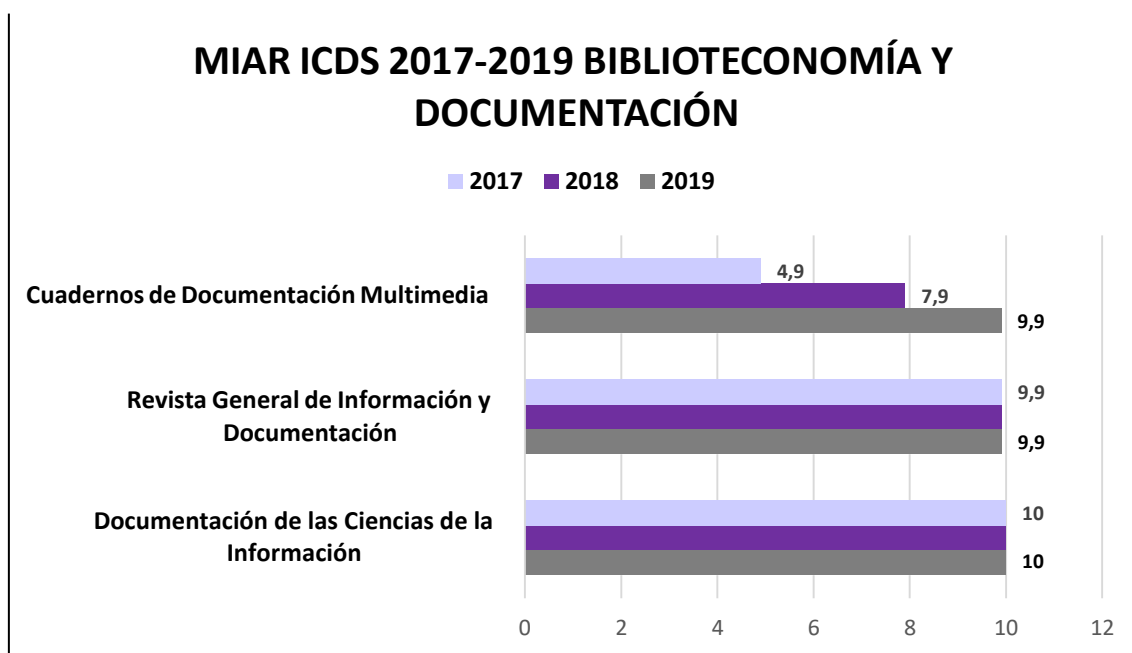


Gráfico 7.5: Comparativa MIAR ICDS CC Información (2017-2019)

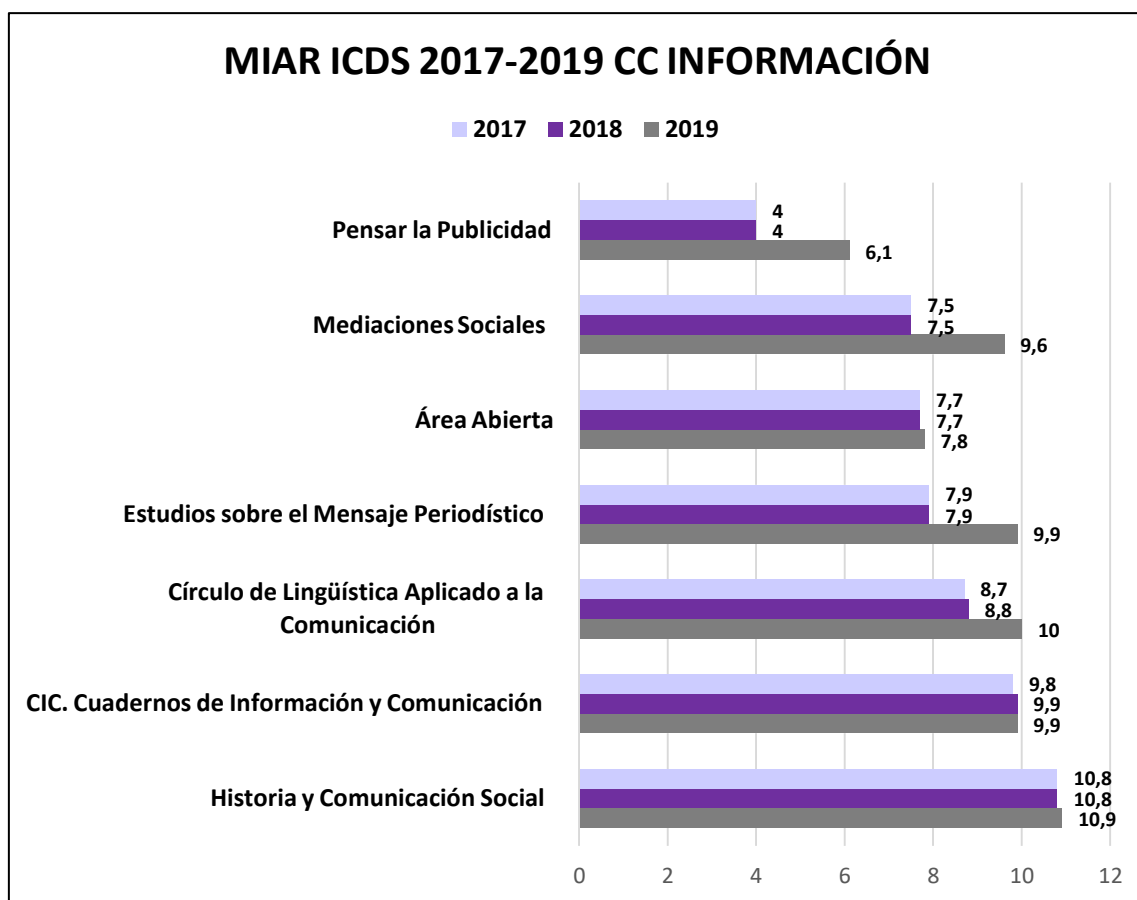


Gráfico 7.6: Comparativa MIAR ICDS Derecho (2017-2019)

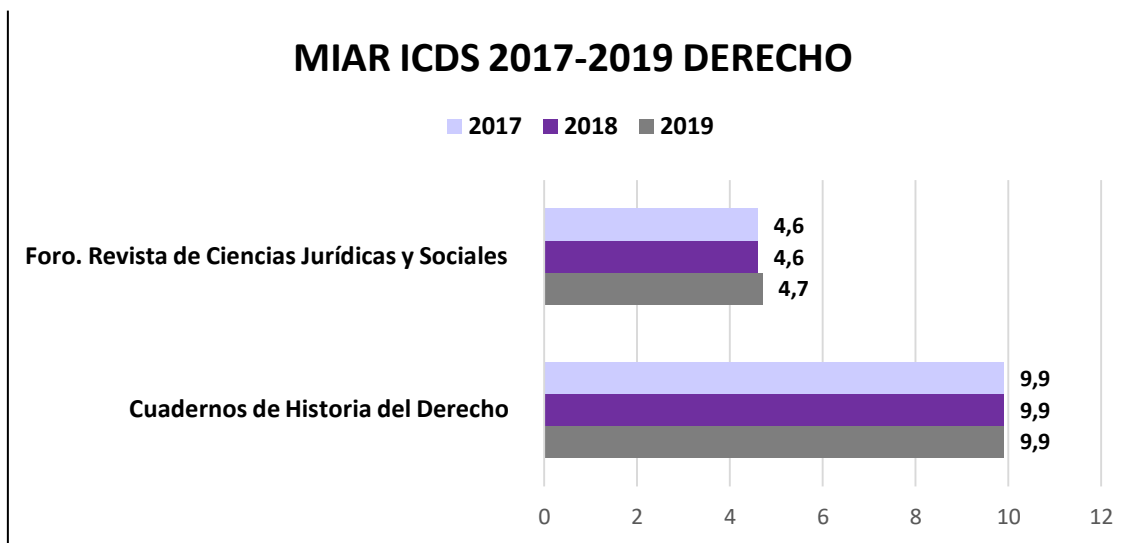


Gráfico 7.7: Comparativa MIAR ICDS Educación (2017-2019)

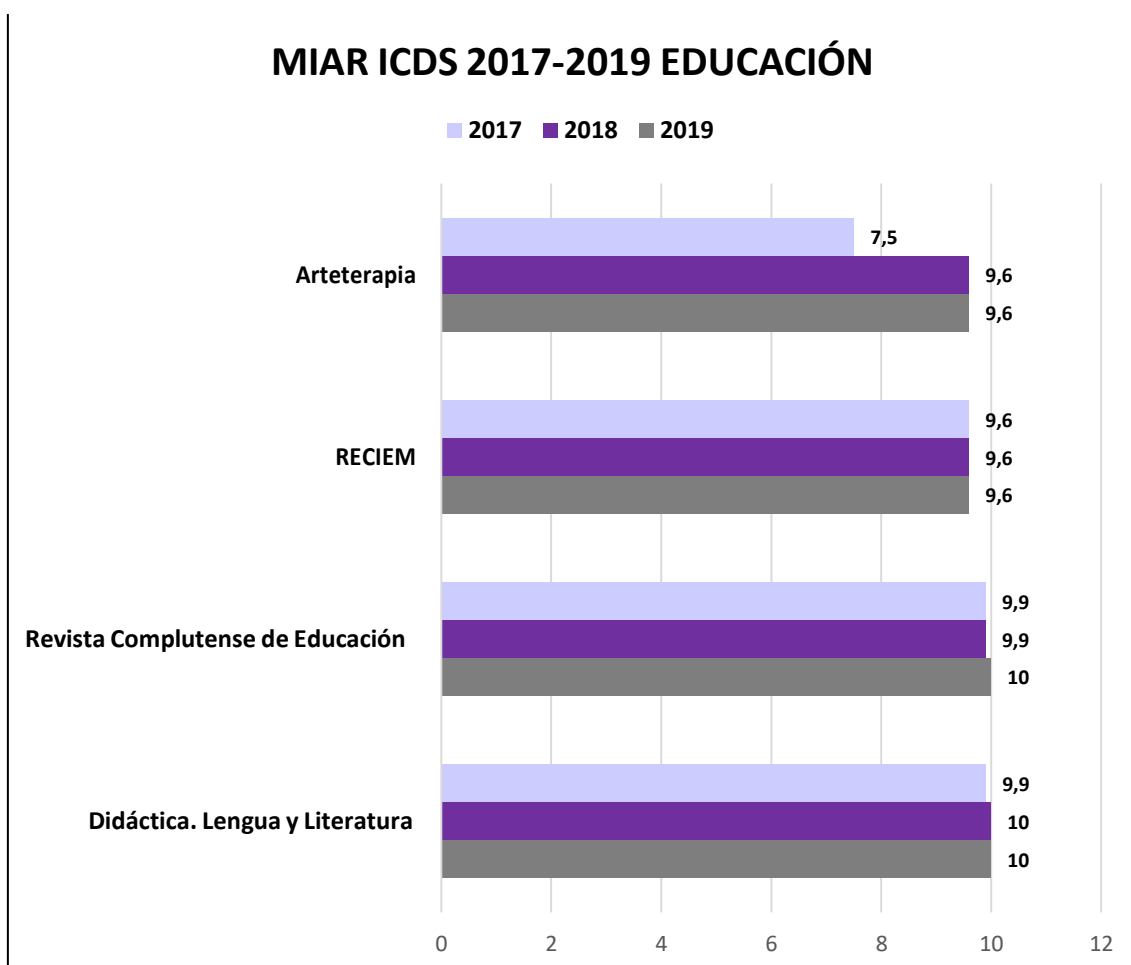


Gráfico 7.8: Comparativa MIAR ICDS Política (2017-2019)

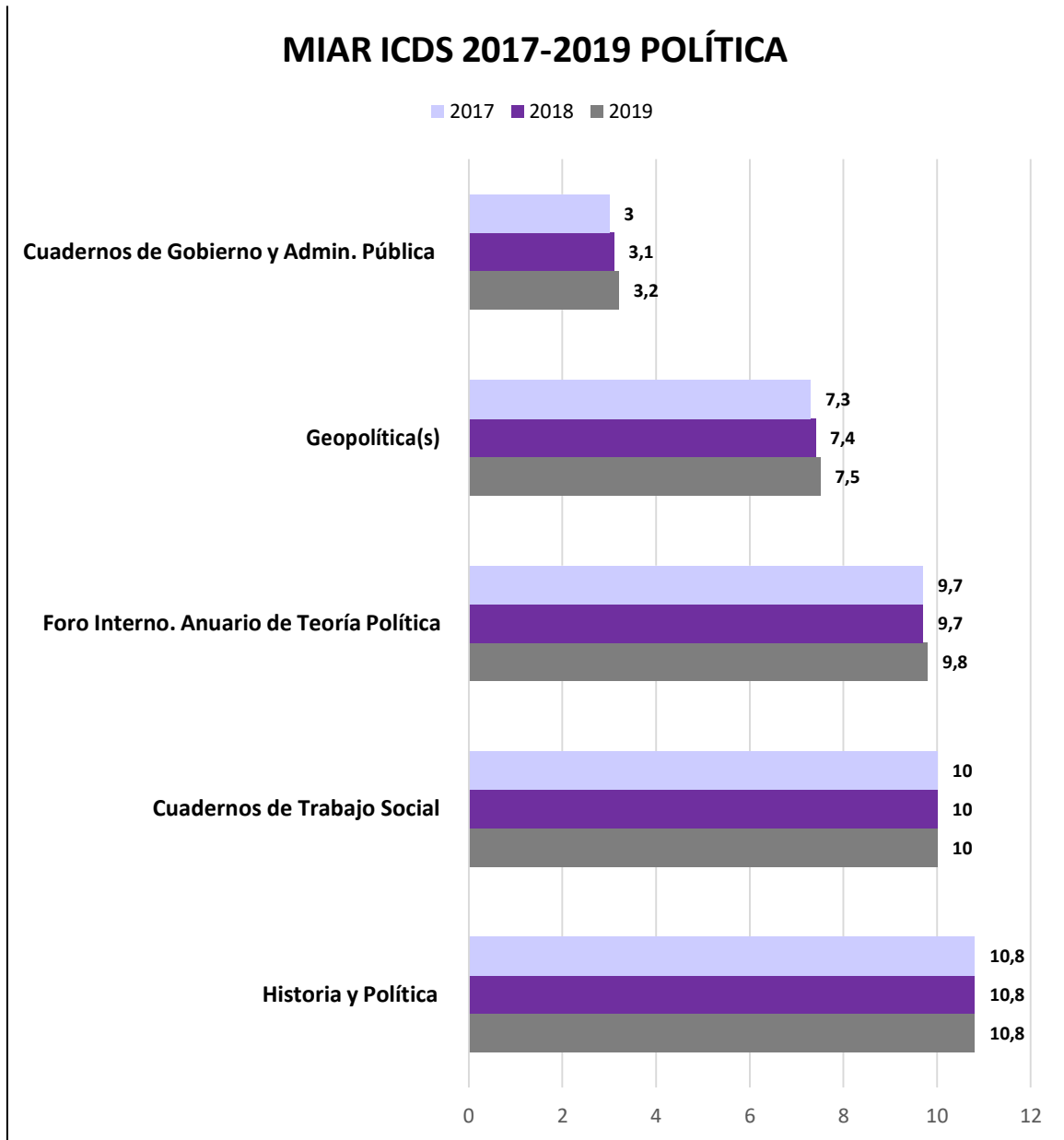


Gráfico 7.9: Comparativa MIAR ICDS Sociología (2017-2019)

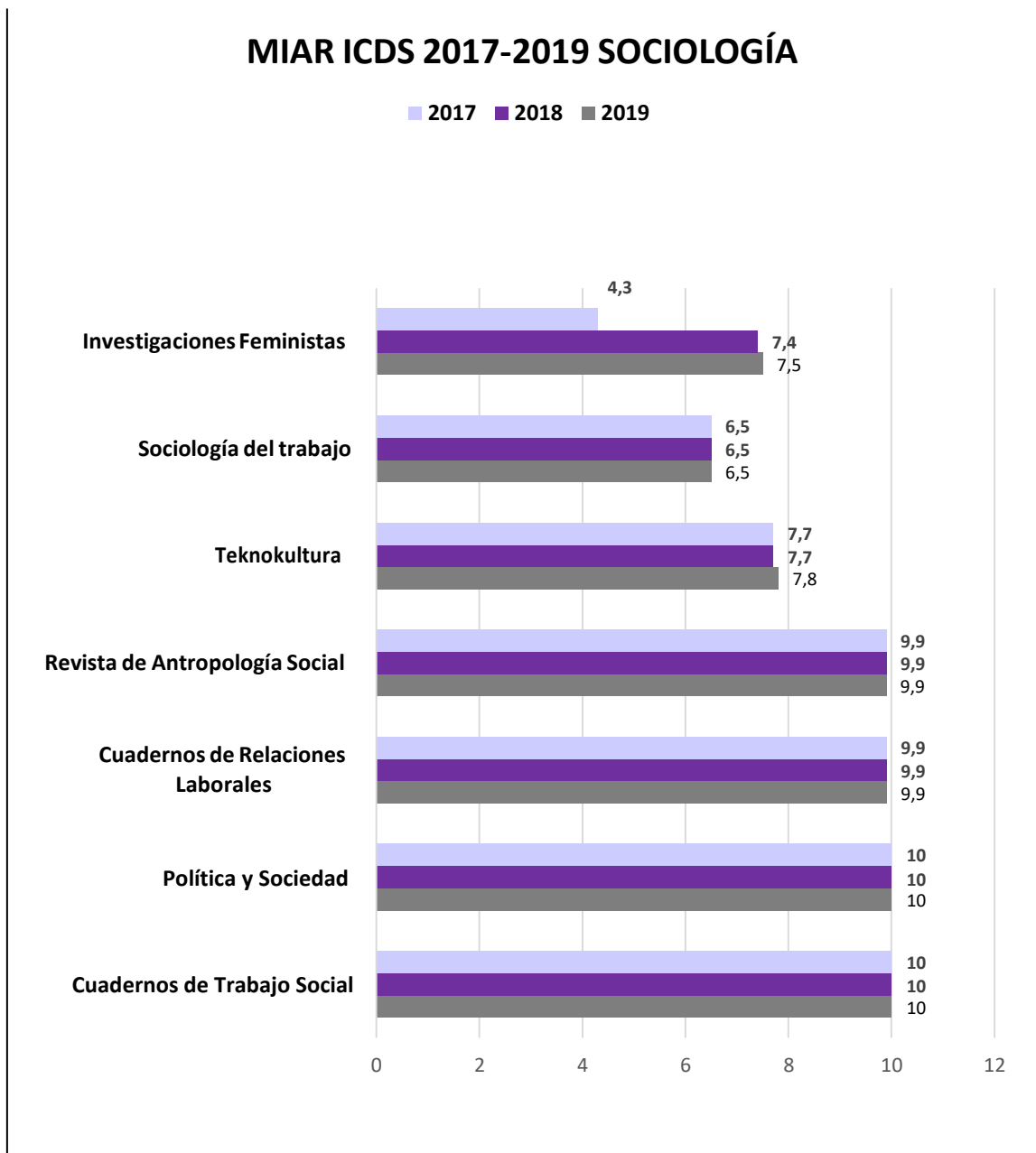


Gráfico 7.10: Comparativa MIAR ICDS Botánica (2017-2019)

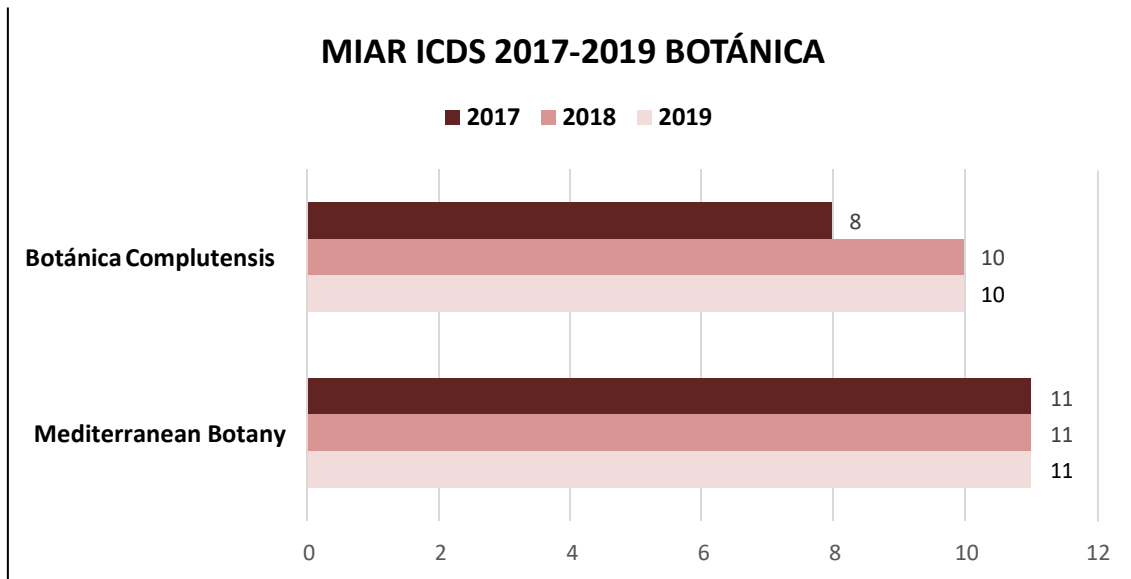


Gráfico 7.11: Comparativa MIAR ICDS Psicología (2017-2019)




Gráfico 8: Distribución de las revistas por materias

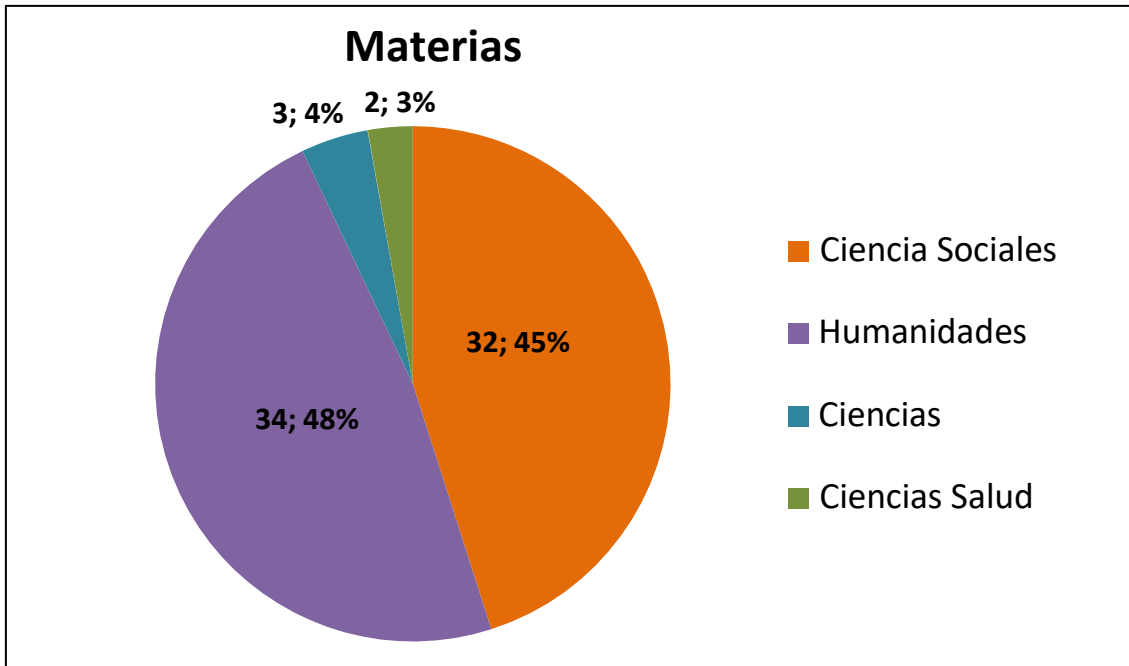
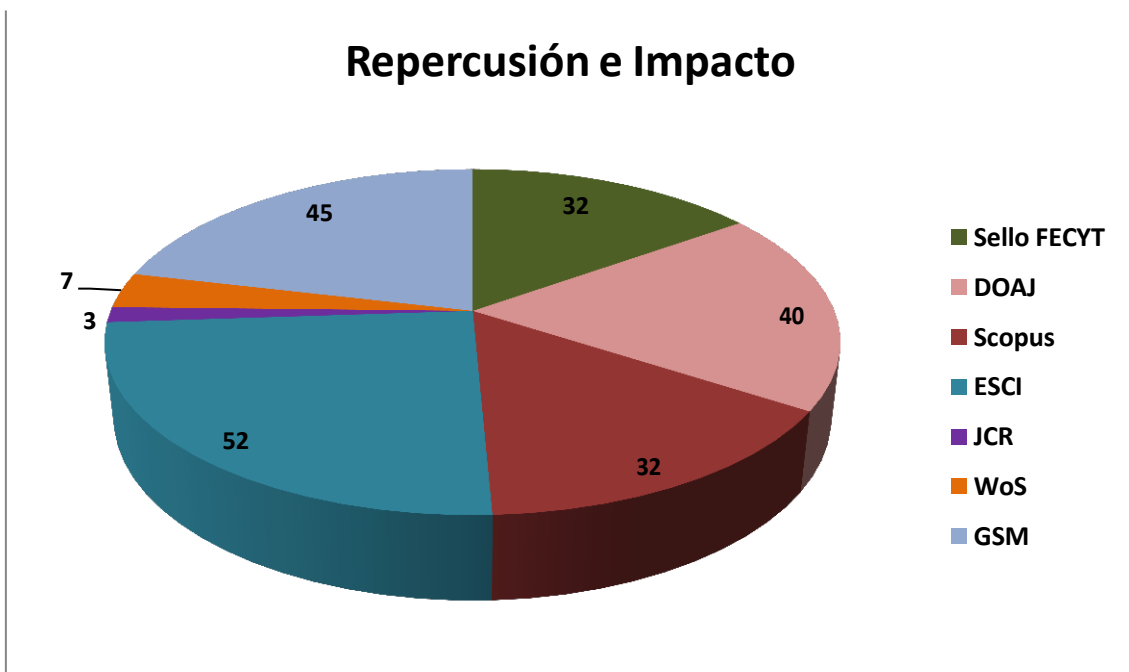


Gráfico 9: Repercusión e impacto



Para cualquier aclaración o duda sobre los datos y el contenido de este informe pueden dirigirse a:

Ana M. Rodríguez Romero

Ediciones Complutense

Pabellón de Gobierno

C/ Isaac Peral, s/n

E-28015 Madrid

T.: 913941122

anrodrig@ucm.es