



UNIVERSIDAD
COMPLUTENSE
MADRID

Biblioteca

SERVICIOS CENTRALES
Servicio de Evaluación de
Procesos y Centros

DT

Nº
FECHA

Julio de 2013

Nº

2013/2

**MEMORIA ESTADÍSTICA
DE
LA BIBLIOTECA DE LA
UNIVERSIDAD COMPLUTENSE**

2012

DOCUMENTOS DE TRABAJO

© **Universidad Complutense de Madrid**
Biblioteca
Edificio Federico de Castro y Bravo
C/ Profesor Aranguren, s/n.
Ciudad Universitaria
28040 Madrid



UNIVERSIDAD
COMPLUTENSE
MADRID
BIBLIOTECA

Documentos BUC

Serie: Estadísticas


Julio 2013

**MEMORIA ESTADÍSTICA DE LA BIBLIOTECA DE LA
UNIVERSIDAD COMPLUTENSE DE MADRID
2012**

Elaborado: Servicio de Evaluación de Procesos y Centros

BIBLIOTECA UNIVERSIDAD COMPLUTENSE

Memoria estadística 2012



Julio 2013

ESTADÍSTICA: 2012

BIBLIOTECA COMPLUTENSE

USUARIOS	1.1.	USUARIOS POTENCIALES	1.1.1. PROFESORES		DEDICACIÓN COMPLETA	4.611	
			1.1.2. ALUMNOS MATRICULADOS		DEDICACIÓN PARCIAL	2.423	TOTAL PDI
			1er Y 2º CICLO	61.427	3er CICLO	6.997	
			MASTER	5.102	TOTAL ALUMNOS	75.564	
			1.1.3.	ALUMNOS DE CENTROS ADSCRITOS, TÍTULOS PROPIOS, ETC	9.273		
			1.1.4.	PAS	4.189		
			1.1.5.	USUARIOS EXTERNOS	25.375		
			TOTAL USUARIOS POTENCIALES (1.1.1 + 1.1.2 + 1.1.3)			91.871	
1.2.					USUARIOS = Nº DE ENTRADAS / 2		
HORAR	2.1.				Nº DE DÍAS ABIERTO ANUALMENTE	230	
	2.2.				Nº DE HORAS ABIERTO SEMANALMENTE	60	
INSTALACIONES	3.1.	SUPERFICIES ÚTILES EN m2	SALAS DE LECTURA		26.211	Tabla 4	
			SALAS DE REVISTAS		4.207		
			DEPÓSITO		16.075		
			DESPACHOS		4.349		
			OTROS		6.166		
			TOTAL SUPERFICIE		57.008		
	3.2.	ESTANTERÍAS (m. lineales)	ESTANTERÍAS EN DEPÓSITO		103.582	Tabla 4	
			ESTANTERÍAS EN LIBRE ACCESO		24.102		
			TOTAL ESTANTERÍAS		127.684	Gráfico 3	
	3.3.	PUESTOS DE LECTURA	SALAS GENERAL		8.796	Tabla 4	
			REVISTAS E INVESTIGACIÓN		1.195		
			PUESTOS DE TRABAJO EN GRUPO		851		
PUESTOS SALAS DE FORMACIÓN			175				
		TOTAL PUESTOS DE LECTURA		11.017	Gráfico 4		
3.4.	PUNTOS DE ATENCIÓN PERMANENTE	TURNO DE MAÑANA		78	Tabla 4		
		TURNO DE TARDE		63			
EQUIPAMIENTO	MATERIAL INVENTARIABLE		LECTOR MICROFORMAS		16	Tabla 5	
			CONTROL ANTIRROBO		36		
			FAXES		27		
			FOTOCOPIADORAS		57		
			PROYECTORES		11		
			VIDEO o DVD		163		
			EQUIPOS DE MÚSICA		9		
			TV		52		
			AUTOPRÉSTAMOS		10		
			OTROS		113		
			GESTIÓN INTERNA		376		
			PRÉSTAMO		100		
			WEB OPAC		154		
			CONSULTA PÚBLICA, CD-ROM, INTERNET		651		
	ORDENADORES PORTÁTILES		269				
	TOTAL ORDENADORES		1.550				
	4.2.4. IMPRESORAS		GESTIÓN		149	Tabla 5	
			PÚBLICO		6		
			TOTAL IMPRESORAS		154		
	4.2.5. LECTORES ÓPTICOS C. BARRAS		LÁPIZ ÓPTICO		22	Tabla 5	
			PISTOLA ÓPTICA		183		
			TOTAL LECTORES OPT. COD. BARRAS		205		
	4.2.8. ESCÁNERES		GESTIÓN INTERNA		53	Tabla 5	
			USO PÚBLICO		18		
			TOTAL ESCÁNERES		72		
	OTROS		GESTIÓN INTERNA OTROS		35	Tabla 5	
			USO PÚBLICO OTROS		112		
			TOTAL OTROS		153		

PRESUPUESTO	5.1.	COMPRA MONOGRAFÍAS	PRESUPUESTO BIBLIOTECA		457.073	Tabla 6	Gráfico 6
			PRESUPUESTO DEPARTAMENTOS	GESTIONADO POR LA BIBLIOTECA	116.772		
				GESTIONADO POR DEPARTAMENTOS	140.807		
			SUBVENCIONES EXTERNAS A LA UCM		19.245		
			COMPRA MONOGRAFÍAS		733.897		
	5.2.	SUSCRIPCIONES A PUBLICACIONES PERIÓDICAS EN PAPEL	PRESUPUESTO BIBLIOTECA		614.203		
			PRESUPUESTO DEPARTAMENTOS	GESTIONADO POR LA BIBLIOTECA	119.494		
				GESTIONADO POR DEPARTAMENTOS	14.853		
			SUBVENCIONES EXTERNAS A LA UCM				
			SUSCRIPCIONES A PUBLICACIONES PERIÓDICAS EN PAPEL		748.551		
	5.3.	MATERIAL NO LIBRARIO	PRESUPUESTO BIBLIOTECA		83.048		
			PRESUPUESTO DEPARTAMENTOS	GESTIONADO POR LA BIBLIOTECA	516		
				GESTIONADO POR DEPARTAMENTOS			
			SUBVENCIONES EXTERNAS A LA UCM				
			MATERIAL NO LIBRARIO		83.564		
	5.4.	ENCUADERNACIÓN RESTAURACIÓN	PRESUPUESTO BIBLIOTECA		15.698		
			PRESUPUESTO DEPARTAMENTOS	GESTIONADO POR LA BIBLIOTECA	2.600		
				GESTIONADO POR DEPARTAMENTOS			
			SUBVENCIONES EXTERNAS A LA UCM				
			ENCUADERNACIÓN RESTAURACIÓN		18.298		
5.5.	MATERIAL INFORMÁTICO		77.974				
5.6.	MATERIAL OFICINA		51.868				
5.7.	MOBILIARIO		51.583				
5.8.	COMPRA O ACCESO A INFORMACIÓN ELECTRÓNICA	5.8.1	BASES DE DATOS EN INSTALACIÓN LOCAL	PRESUPUESTO BIBLIOTECA		1.484	Tabla 8
				PRESUPUESTO DEPARTAMENTOS	GESTIONADO POR LA BIBLIOTECA		
					GESTIONADO POR DEPARTAMENTOS		
				SUBVENCIONES EXTERNAS A LA UCM			
				BASES DE DATOS EN INSTALACIÓN LOCAL		1.484	
		5.8.2	BASES DE DATOS EN LÍNEA	PRESUPUESTO BIBLIOTECA		547.369	
				PRESUPUESTO DEPARTAMENTOS	GESTIONADO POR LA BIBLIOTECA	31.100	
					GESTIONADO POR DEPARTAMENTOS	4.205	
				SUBVENCIONES EXTERNAS A LA UCM			
				BASES DE DATOS EN LÍNEA		582.674	
		5.8.3	REVISTAS ELECTRÓNICAS	PRESUPUESTO BIBLIOTECA		972.538	
				PRESUPUESTO DEPARTAMENTOS	GESTIONADO POR LA BIBLIOTECA	115.485	
					GESTIONADO POR DEPARTAMENTOS	155	
				SUBVENCIONES EXTERNAS A LA UCM			
				REVISTAS ELECTRÓNICAS		1.088.177	
5.8.4	LIBROS ELECTRÓNICOS	PRESUPUESTO BIBLIOTECA		42.736			
		PRESUPUESTO DEPARTAMENTOS	GESTIONADO POR LA BIBLIOTECA				
			GESTIONADO POR DEPARTAMENTOS				
		SUBVENCIONES EXTERNAS A LA UCM					
		LIBROS ELECTRÓNICOS		42.736			
5.8.5	OTROS RECURSOS DE INFORMACIÓN ELECTRÓNICA	PRESUPUESTO BIBLIOTECA					
		PRESUPUESTO DEPARTAMENTOS	GESTIONADO POR LA BIBLIOTECA				
			GESTIONADO POR DEPARTAMENTOS				
		SUBVENCIONES EXTERNAS A LA UCM					
		OTROS RECURSOS DE INFORMACIÓN ELECTRÓNICA					
TOTAL GASTO EN INFORMACIÓN ELECTRÓNICA		1.715.072					
5.9.	OTROS	PRESUPUESTO BIBLIOTECA		273.912			
		PRESUPUESTO DEPARTAMENTOS	GESTIONADO POR LA BIBLIOTECA				
			GESTIONADO POR DEPARTAMENTOS				
		SUBVENCIONES EXTERNAS A LA UCM					
		TOTAL OTROS		273.912			
TOTAL PRESUPUESTO	PRESUPUESTO BIBLIOTECA		3.189.487				
	PRESUPUESTO DEPARTAMENTOS	GESTIONADO POR LA BIBLIOTECA	385.967				
		GESTIONADO POR DEPARTAMENTOS	160.019				
	SUBVENCIONES EXTERNAS A LA UCM		19.245				
TOTAL PRESUPUESTO		3.754.718					
			Tabla 11	Gráficos 7 y 8			

PERSONAL	6.1. FUNCIONARIOS/LABORALES MAÑANA O J.P. (MAÑANA)	GRUPO A		FUNCIONARIOS A	34	Tabla 12 Gráfico 9			
		GRUPO B		FUNCIONARIOS/LABORALES B	89				
		GRUPO C		FUNCIONARIOS/LABORALES C BIBLIOTECA			105		
				FUNCIONARIOS/LABORALES C ADMINISTRATIVOS			2		
				INTERINOS C					
				FUNCIONARIOS/LABORALES C			107		
		GRUPO D		FUNCIONARIOS/LABORALES D BIBLIOTECA			3		
				FUNCIONARIOS/LABORALES D ADMINISTRATIVOS			3		
				INTERINOS D			20		
				FUNCIONARIOS/LABORALES D			26		
		FUNCIONARIOS/LABORALES MAÑANA O J.P. (MAÑANA)					256		
		6.2. FUNCIONARIOS/LABORALES TARDE O J.P. (TARDE)	GRUPO A		FUNCIONARIOS A		2	Tabla 13 Gráfico 10	
			GRUPO B		FUNCIONARIOS/LABORALES B		21		
			GRUPO C		FUNCIONARIOS/LABORALES C BIBLIOTECA		79		
					FUNCIONARIOS/LABORALES C ADMINISTRATIVOS				
	INTERINOS C								
	FUNCIONARIOS/LABORALES C				79				
	GRUPO D		FUNCIONARIOS/LABORALES D BIBLIOTECA		24				
			FUNCIONARIOS/LABORALES D ADMINISTRATIVOS						
			INTERINOS D		19				
			FUNCIONARIOS/LABORALES D		43				
	FUNCIONARIOS/LABORALES TARDE O J.P. (TARDE)				145				
	6.3. PERSONAL OTROS			BECARIOS MAÑANA (5 o 3 h.)	5	Tabla 13 Gráfico 10			
				BECARIOS TARDE (5 o 3 h.)	2				
			RETROCONVERSORES						
		OTROS		2					
TOTAL PERSONAL DE PLANTILLA				401					
TOTAL PERSONAL OTROS (BECARIOS, ETC.)				6					
TOTAL PERSONAL				407					
DÍAS DE AUSENCIA O BAJA NO SUSTITUIDOS (DE PLANTILLA)				NÚMERO DE DÍAS	4.449				
6.4.	6.4.1.	CURSOS DE FORMACIÓN (COMO ALUMNOS)		Nº DE CURSOS	220	Tabla 14			
				Nº ASISTENTES	317				
	6.4.2.	CONGRESOS, CONFERENCIAS, ETC.		Nº CONGRESOS, CONFERENCIAS, ETC.	108				
				Nº ASISTENTES	137				
6.5.	PUBLICACIONES DEL PERSONAL DE LA BIBLIOTECA		Nº DE ARTÍCULOS		131				
			Nº DE LIBROS						
6.6.	6.6.1.	CURSOS DE FORMACIÓN		Nº DE CURSOS IMPARTIDOS POR EL PERSONAL	298	Tabla 14			
				Nº PERSONAS QUE HAN IMPARTIDO CURSOS	61				
	6.6.2.	CONGRESOS, PONENCIAS ETC.		Nº CONGRESOS, CONFERENCIAS, ETC.	26				
				Nº DE PERSONAS	43				
				Nº DE PONENCIAS, COMUNICACIONES, ETC. PRESENTADAS	37				
				Nº DE PERSONAS	84				
6.7.	PARTICIPACIÓN DEL PERSONAL EN COMISIONES TÉCNICAS O GRUPOS DE TRABAJO		Nº DE SESIONES ANUALES		253				
			Nº DE REUNIONES		57				
6.8.	COMISIÓN DE BIBLIOTECA		Nº DE REUNIONES (con participación de representantes alumnos)		28				
FONDO BIBLIOGRÁFICO	7.1.	LIBROS INGRESADOS EN EL AÑO		COMPRA	23.365	Tabla 15			
				DONATIVO	24.759				
				CANJE	3.456				
				LIBROS INGRESADOS	51.593				
		7.2.	LIBROS POR SIGLO DE EDICIÓN		XV		734		
					XVI		14.167		
					XVII		24.553		
					XVIII		57.672		
					XIX		105.494		
					XX		1.791.734		
				XXI	540.810				
				Fecha desconocida	10.981				
		TOTAL LIBROS IMPRESOS (incluidos en catálogo)					2.546.145		
		MANUSCRITOS (HASTA 1830)					2.228		
	MANUSCRITOS (DESDE 1830)				78.128				
	TOTAL MANUSCRITOS (incluidos en el catálogo)				80.356				
	TOTAL LIBROS IMPRESOS Y MANUSCRITOS (incluidos en el catálogo)				2.626.501				
	TOTAL LIBROS IMPRESOS Y MANUSCRITOS (catalogados y pendientes de catalogar)				2.877.515				
	7.3.	VÍDEOS		VÍDEOS ADQUIRIDOS	109	Tabla 16			
				VÍDEOS	8.565				
		MICROFORMAS		MICROFORMAS ADQUIRIDAS	12				
				MICROFORMAS	8.007				
		DVD		DVD ADQUIRIDOS	1.687				
				DVD	32.872				
CD ROM		CD-ROM ADQUIRIDOS	535						
		CD ROM	17.729						
MATERIAL FONOGRAFICO		MAT. FONOGRAFICO ADQUIRIDO	28						
		MATERIAL FONOGRAFICO	9.856						
MAPAS		MAPAS ADQUIRIDOS	1.263						
		MAPAS	42.982						
OTROS		OTRO MAT. NO LIBRARIO ADQUIRIDO	680						
		OTROS	15.145						
MATERIAL NO LIBRARIO: VÍDEOS, MICROFORMAS, DVD, CDROM, MAT FONOGRAFICO, MAPAS, BD, OTROS				135.156	Gráfico 12				

BIBLIOTECA DIGITAL	7.4	Nº DE BASES DE DATOS A LAS QUE SE ACCEDE EN LÍNEA		253			
		LIBROS ELECTRÓNICOS POR COMPRA		104.259			
		REVISTAS ELECTRÓNICAS		32.795			
		TESIS DIGITALES EN LÍNEA BUCM		6.231			
		ARTÍCULOS DE REVISTAS COMPLUTENSES		31.922			
		GRABADOS PROYECTO DIOSCORIDES		49.973			
		LIBROS DIGITALIZADOS BUCM		120.000			
		ARCHIVO INSTITUCIONAL E-PRINTS (NO TESIS)		6.941			
		PERIODICOS DIGITALIZADOS		450.082			
DIBUJOS Y FOTOGRAFÍAS		347					
PROCESO TÉCNICO	8.1.	LIBROS (S.XIX,XX Y XXI)		OBRAS CATALOGADAS	27.166		
				OBRAS RECATALOGADAS	8.036		
				TOTAL OBRAS CATALOGADAS (LIBROS)	35.202		
	8.2.	MATERIAL NO LIBRARIO	OBRAS CATALOGADAS: REGISTROS MARC		VÍDEO	6	
					DVD	692	
					MICROFORMAS	189	
					ARCHIVOS DE ORDENADOR	19	
					GRABACIONES SONORAS	178	
					MAPAS	106	
					FOTOGRAFÍAS	69	
					MÚSICA	136	
					CATALOGADAS (MATERIAL NO LIBRARIO)	1.395	
					8.3.	REGISTROS BIBLIOGRÁFICOS INFORMATIZADOS	8.3.1.
	TÍTULOS (REG. MARC)	INCREMENTO ANUAL	47.555				
			TOTAL	2.884.349			
			TOTAL	1.676.187			
			EN LOS DEPARTAMENTOS	ANTERIORES A 1900 SIN FECHA CONOCIDA			
				POSTERIORES A 1900			
			MANUSCRITOS	35			
		EN OTRAS UBICACIONES	PENDIENTES DE CATALOGAR EN BIBLIOTECA	212.898			
			PENDIENTES DE CATALOGAR EN DTOS	14.390			
			TOTAL PENDIENTES CATALOGAR	251.014			
8.6.		OTROS PROCESOS		Nº REG NUEVOS EN COMPLUDOC	18.414		
HEMEROTECA	9.1.	REVISTAS IMPRESAS	9.1.2.	COLECCIONES EN CURSO EN EL AÑO (SEGÚN TIPO DE ADQUISICIÓN)		COMPRA	2.804
						DONATIVO	1.667
						CANJE	4.525
					SIN ESPECIFICAR	226	
					REVISTAS VIVAS (COMP + DON + CANJ)	9.265	
					COLECCIONES CERRADAS	41.110	
	9.1.3.	COLECCIONES SEGÚN ESTADO DE SUSCRIPCIÓN		COLECCIONES EN CURSO		9.263	
				COLECCIONES CON SUSCR. DESC.		33	
				TOTAL COLECCIONES		50.477	
9.2.	PROCESO TÉCNICO REV. IMPRESAS Y ELECTR.	9.3.1.	TÍTULOS CATALOGADOS EN EL AÑO		R. MARC	7.148	
			TÍTULOS DE PP CATALOGADAS			69.004	

Tabla 17

Tabla 18

Tabla 19

Gráfico 14

Gráfico 15

Gráficos 16 y 17

Gráfico 18

Gráfico 21

ESTADÍSTICA: 2012

BIBLIOTECA COMPLUTENSE

PATRIMONIO BIBLIOGRÁFICO	10.2.	SERVICIOS		INVESTIGADORES	4.015	Tabla 21							
				OBRAS CONSULTADAS	10.835								
				OBRAS REPRODUCIDAS	1.512								
				OBRAS RESTAURADAS	65								
				OBRAS ENCUADERNADAS									
	10.3.	PROCESO TÉCNICO	Nº DE OBRAS CATALOGADAS AÑO	R. MARC	6								
				TOTAL R. MARC RECATALOGADAS	759								
				TOTAL	637								
	10.4.	EXTENSIÓN		EXPOSICIONES	20								
				CURSOS	1								
MEMORIAS				3									
SERVICIO DE SALA	11.1.	Nº TÍTULOS DE P.P. EN SALA		Nº DE LIBROS UTILIZADOS EN LECTURA SALA	79.307	Tabla 22							
	11.2.			LECTORES	980.131								
	11.3.			VOLUMENES EN LIBRE ACCESO	609.315								
	11.4.			P.P. LIBRE ACCESO INVESTIGADORES	1.366								
				P.P. LIBRE ACCESO PÚBLICO	3.451								
	TOTAL	1.064											
PRÉSTAMO	12.2.	PRÉSTAMO MANUAL DE DISPOSITIVOS		ORDENADORES	9.409	Tabla 23							
				SALAS, MESAS DE TRABAJO	22.121								
				OTROS	11.224								
	12.3.	CARNÉS VIGENTES (CURSO ACADÉMICO)		VISITANTES EVENTUALES	163		Gráfico 23						
				VISITANTES HABITUALES	768								
				ALUMNOS DOBLE MATRÍCULA	1.727								
				ALUMNOS	81.450								
				INVEST.	12.725								
				PAS	1.282								
				PROFESORES	8.843								
				DEPARTAMENTOS	408								
				PASAPORTE MADROÑO	217								
				CARNÉS	107.571								
	12.4.	PRÉSTAMO AUTOMATIZADO	POR TIPO DE USUARIO		VISITANTES EVENTUALES		3.472	Tabla 24					
					VISITANTES HABITUALES		6.661						
					ALUMNOS		760.934						
					INVESTIGADORES		161.727						
					PAS		26.245						
					PROFESORES		101.276						
					DEPARTAMENTOS		8.972						
					PROY. AYUDA INVESTIGACIÓN		8.131						
					CONSORCIO MADROÑO		4.606						
					PRÉSTAMOS		1.082.024						
					12.4.		PRÉSTAMO AUTOMATIZADO		POR TIPO DE PRÉSTAMO (INCLUYE TODOS LOS TIPOS DE USUARIOS)		PRÉSTAMO NORMAL (FRECUENTES)	71.953	Tabla 25
											PRÉSTAMO NORMAL	837.559	
PRÉSTAMO ESPECIAL	29.447												
PRÉSTAMO FIN DE SEMANA	4.739												
FONDO DE AYUDA A LA INVESTIGACIÓN	14.075												
PRÉSTAMO ESPECIAL LARGO	39.701												
MATERIAL NO DOCUMENTAL	70.000												
PRÉSTAMO COLECCIÓN OCIO	6.553												
PRÉSTAMO PARA SALA	57.814												
PRÉSTAMO PROTEGIDO	7.775												
PRÉSTAMO PROTEGIDO ESPECIAL	1.375												
PRÉSTAMO PARA SALA (TESIS)	636												
SOLO CONSULTA EN SALA	2.675												
	TOTAL	1.144.302											

Gráficos 25, 26, 27, 28 y 29

PRÉSTAMO INTERBIBLIOTECARIO	13.1.	TÍTULOS SOLICITADOS A OTRAS BIBLIOTECAS	13.1.1	ARTÍCULOS SOLICITADOS	ESPAÑA	INTERCENTROS UCM	CONSEGUIDOS	3.326	Tabla 26 Gráfico 30	
							NO CONSEGUIDOS	17		
						OTRAS	CONSEGUIDOS	6.176		
						NO CONSEGUIDOS	61			
						ARTÍCULOS SOLICITADOS. ESPAÑA	9.580			
					EXTRANJERO	CONSEGUIDOS	937			
		NO CONSEGUIDOS	64							
		ARTÍCULOS SOLICITADOS. EXTRANJERO	1.001							
		TOTAL ARTÍCULOS SOLICITADOS	10.581							
	13.1.2	LIBROS SOLICITADOS	ESPAÑA	INTERCENTROS UCM	CONSEGUIDOS	3.569				
					NO CONSEGUIDOS	55				
				OTRAS	CONSEGUIDOS	1.488				
			NO CONSEGUIDOS	48						
			LIBROS SOLICITADOS. ESPAÑA	5.159						
EXTRANJERO			CONSEGUIDOS	506						
	NO CONSEGUIDOS	25								
	LIBROS SOLICITADOS. EXTRANJERO	531								
	TOTAL LIBROS SOLICITADOS	5.690								
13.2.	TÍTULOS SUMINISTRADOS A OTRAS BIBLIOTECAS	13.1.3	ARTÍCULOS SUMINISTRADOS	ESPAÑA	INTERCENTROS UCM	SERVIDOS	1.172	Tabla 27 Gráfico 31		
						NO SERVIDOS	132			
					OTRAS	SERVIDOS	7.545			
					NO SERVIDOS	1.753				
					ARTÍCULOS SUMINISTRADOS. ESPAÑA	10.602				
				EXTRANJERO	SERVIDOS	93				
		NO SERVIDOS	48							
		ARTÍCULOS SUMINISTRADOS. EXTRANJERO	141							
		TOTAL ARTÍCULOS SUMINISTRADOS	10.743							
	13.1.4	LIBROS SUMINISTRADOS	ESPAÑA	INTERCENTROS UCM	SERVIDOS	3.557				
					NO SERVIDOS	232				
				OTRAS	SERVIDOS	2.469				
			NO SERVIDOS	196						
			LIBROS SUMINISTRADOS. ESPAÑA	6.456						
EXTRANJERO			SERVIDOS	129						
	NO SERVIDOS	38								
	LIBROS SUMINISTRADOS. EXTRANJERO	167								
	TOTAL LIBROS SUMINISTRADOS	6.621								
TOTAL PRÉSTAMO INTERBIBLIOTECARIO INCLUYE INTERCENTROS							CONSEGUIDOS POR LA BIBLIOTECA	14.460	Tabla 28 Gráficos 32, 33 y 34	
							TOTAL SOLICITADOS POR LA BIBLIOTECA	16.241		
							SERVIDOS POR LA BIBLIOTECA	12.497		
							TOTAL SOLICITUDES A LA BIBLIOTECA	17.394		
							TOTAL TRANSACCIONES PI	33.605		
TOTAL PRÉSTAMO INTERBIBLIOTECARIO (NO INTERCENTROS)							CONSEGUIDOS POR LA BIBLIOTECA	7.619	Tabla 28 Gráficos 32, 33 y 34	
							TOTAL SOLICITADOS POR LA BIBLIOTECA	9.298		
							SERVIDOS POR LA BIBLIOTECA	7.764		
							TOTAL SOLICITUDES A LA BIBLIOTECA	12.267		
							TOTAL TRANSACCIONES PI	21.606		
DIFUSIÓN DE LA INFORMACIÓN	14.1.	Nº DE BOLETINES DE ADQUISICIONES						127	Tabla 29 Gráfico 35	
	14.2.	Nº DE BOLETINES DE SUMARIOS						84		
	14.3.	GUÍAS						62		
	14.4.	CATÁLOGOS ESPECIALES						23		
	14.5.	Nº DE EXPOSICIONES REALIZADAS						70		
	14.6.	Nº DE DOCUMENTOS DE TRABAJO O MANUALES PUBLICADOS						87		
INFORMACIÓN Y FORMACIÓN DE USUARIOS	15.1	INFORMACIÓN BIBLIOGRÁFICA	15.1.1.	CONSULTAS				23.840	Tabla 29 Gráfico 36	
			15.1.2.	Nº DE HORAS				3.073		
	15.2	CURSOS DE FORMACIÓN	CURSOS CON RECONOCIMIENTO DE CRÉDITOS	15.2.1.	Nº DE CURSOS DE INTRODUCCIÓN O BÁSICOS					228
				15.2.2.	Nº DE CURSOS ESPECIALIZADOS					299
				15.2.3.	Nº DE HORAS					1.028
					Nº DE CURSOS					11
					Nº DE HORAS					134
				15.2.4.	Nº TOTAL DE ALUMNOS					9.580
16.2.	CONSULTA A REVISTAS ELECTRÓNICAS	16.1.2.	CONSULTAS A BD DESDE LA UCM				859.987	Tabla 29 Gráfico 36		
		16.2.1.	DESCARGAS DE TEXTO COMPLETO DE REVISTAS ELECTRÓNICAS COMPRADAS				982.339			
		16.3.	CONSULTA A LIBROS ELECTRÓNICOS Y OTROS DOCUMENTOS	16.3.1.	CONSULTAS A LIBROS ELECTRÓNICOS (descargas de sección)					
				16.4.	ACCESOS A LA PÁGINA WEB				159.986.187	

TABLA: 1

ESTADÍSTICA: 2012



	USUARIOS											1.2. USUARIOS = N° DE ENTRADAS / 2	
	USUARIOS POTENCIALES												
	1.1.1.			1.1.2.				1.1.3.	1.1.4.	1.1.5.			TOTAL
	DOCENTES E INVESTIGADORES			ALUMNOS MATRICULADOS				ALUMNOS DE CENTROS ADSCRITOS, TÍTULOS PROPIOS, ETC	PAS	USUARIOS EXTERNOS POTENCIALES			
DEDICACIÓN COMPLETA	DEDICACIÓN PARCIAL	TOTAL PDI	1er Y 2º CICLO	3er CICLO	MASTER	TOTAL ALUMNOS							
F. Bellas Artes	118	59	177	1.741	345	104	2.190	249	89	286	2.616	94.377	
F. CC. Biológicas	220	58	278	1.823	287	95	2.205		110	24	2.483	231.228	
F. CC. Documentación	37	14	51	445	36	122	603		29		654	49.550	
F. CC. Económicas y Empresariales	274	174	448	4.319	330	302	4.951		105		5.399		
F. CC. Físicas	242	32	274	1.487	208	170	1.865		153		2.139	79.241	
F. CC. Geológicas	116	39	155	673	98	115	886		74	11	1.041	150.662	
F. CC. Información	225	119	344	6.397	685	401	7.483	646	106		8.473	282.095	
F. CC. Matemáticas	136	33	169	1.075	74	71	1.220		74		1.389		
F. CC. Políticas y Sociología	273	79	352	3.427	450	508	4.385	481	98		5.218	209.616	
F. CC. Químicas	315	42	357	2.037	322	166	2.525		209		2.882		
F. Derecho	259	122	381	8.096	431	324	8.851	4.432	102		13.664	244.652	
F. Educación	210	161	371	4.569	345	715	5.629	2.720	82	160	8.720	158.570	
F. Farmacia	218	68	286	2.606	311	217	3.134	203	99	11.047	3.623		
F. Filología	318	91	409	2.979	697	504	4.180		109		4.589	465.685	
F. Filosofía	79	25	104	740	274	130	1.144		37		1.248		
F. Geografía e Historia	286	70	356	3.263	477	374	4.114		103	1.123	4.470		
F. Informática	151	21	172	1.889	101	63	2.053	66	87	10	2.388	59.619	
F. Medicina	299	678	977	3.065	827	100	3.992		174		4.969		
F. Odontología	76	86	162	550	149	95	804	189	108		1.155	118.831	
F. Psicología	140	120	260	3.436	375	228	4.039	1.072	110	12.714	5.371	253.583	
F. Veterinaria	260	56	316	1.381	232	84	1.697	172	137		2.185	119.357	
F. Enfermería, Fisiot. Y Podol.	58	136	194	1.679	171	68	1.918		45		2.112		
F. Estudios Estadísticos	46	9	55	339		35	374	11	31		416	14.920	
F. Comercio y Turismo	43	38	81	2.759		70	2.829		32		2.910	107.875	
F. Óptica y Optometría	87	34	121	737	59	54	850		46		971	82.540	
F. Trabajo Social	48	32	80	1.749	35	96	1.880	93	31		2.053	29.785	
Centro de Documentación Europea (CEE)													
Centro de Documentación Europea (DER)													
E.Relaciones Laborales													
I. U. "Ramón Castroviejo"	12	9			11	24			7				
I. U. Criminología				12				192			192		
Biblioteca Histórica													
Unidad de Tesis Doctorales													
Servicios Centrales												85.800	
BIBLIOTECA COMPLUTENSE	4.611	2.423	7.034	61.427	6.997	5.102	75.564	9.273	4.189	25.375	93.330		

Ver gráfico 1 y 24

* Total PAS UCM

ESTADÍSTICA: 2012



HORARIOS

	2.1.	2.2.
	Nº DE DÍAS ABIERTO ANUALMENTE	Nº DE HORAS ABIERTO SEMANALMENTE
F. Bellas Artes	218	60
F. CC. Biológicas	244	80
F. CC. Documentación	220	60
F. CC. Económicas y Empresariales	250	60
F. CC. Físicas	228	60
F. CC. Geológicas	226	60
F. CC. Información	223	60
F. CC. Matemáticas	228	60
F. CC. Políticas y Sociología	218	60
F. CC. Químicas	239	60
F. Derecho	222	60
F. Educación	260	60
F. Farmacia	224	60
F. Filología	222	60
F. Filosofía	250	60
F. Geografía e Historia	230	60
F. Informática	219	60
F. Medicina		60
F. Odontología	217	60
F. Psicología	225	60
F. Veterinaria	222	60
F. Enfermería, Fisiot. Y Podol.	233	60
F. Estudios Estadísticos	250	60
F. Comercio y Turismo	240	60
F. Óptica y Optometría	220	60
F. Trabajo Social	221	60
Centro de Documentación Europea (CEE)		
Centro de Documentación Europea (DER)		
E.Relaciones Laborales	161	40
I. U. "Ramón Castroviejo"	106	30
I. U. Criminología	208	37
Biblioteca Histórica	225	60
Unidad de Tesis Doctorales		
Servicios Centrales	230	60
BIBLIOTECA COMPLUTENSE	230	60

TABLA: 3

ESTADÍSTICA: 2012



	INSTALACIONES															
	3.1.						3.2.			3.3.					PUNTOS DE ATENCIÓN PERMANENTE	
	SALAS DE LECTURA	SALAS DE REVISTAS	DEPÓSITO	DESPACHOS	OTROS	TOTAL SUPERFICIE	ESTANTERÍAS EN DEPÓSITO	ESTANTERÍAS EN LIBRE ACCESO	TOTAL ESTANTERÍAS	SALAS GENERAL	REVISTAS E INVESTIGACIÓN	PUESTOS DE TRABAJO EN GRUPO	PUESTOS SALAS DE FORMACIÓN	TOTAL PUESTOS DE LECTURA	TURNO DE MAÑANA	TURNO DE TARDE
F. Bellas Artes	307		143	59	47	556	879	344	1.223	200	6		8	214	3	3
F. CC. Biológicas	708	432	175	110	27	1.452	2.225	868	3.093	369		15		384	2	2
F. CC. Documentación	127	35	11	41		214	86	227	313	60	13			73	1	1
F. CC. Económicas y Empresariales	972	359	1.287	381	1.191	4.190	6.649	986	7.635	727	74	32	20	853	2	2
F. CC. Físicas	213	17	20	61		311	45	316	361	96	8			104	2	2
F. CC. Geológicas	661	46	573	77	56	1.413	2.728	630	3.358	314	20	26		360	2	2
F. CC. Información	1.030	177	535	157		1.899	4.646	1.497	6.143	447	36	24		507	3	3
F. CC. Matemáticas	588	40	665	100	77	1.470	320	3.658	3.978	242	68	12		322	1	1
F. CC. Políticas y Sociología	836	98	843	113	125	2.015	6.744	1.175	7.919	336	40	16		392	3	2
F. CC. Químicas	643	543	392	140	431	2.149	2.648	1.335	3.983	335	21	64		420	2	2
F. Derecho	2.375	1.115	3.347	640	680	8.157	19.343	445	19.788	416	320			736	9	2
F. Educación	589	97	542	147		1.375	5.409	559	5.968	144	24	106	20	294	4	4
F. Farmacia	316	57	433	71	19	896	1.749	478	2.227	170	36		30	236	2	2
F. Filología	1.869	135	1.817	245	1.183	5.249	15.091	1.025	16.116	678	110	6		794	8	4
F. Filosofía	148	71	214	72	76	581	3.238	326	3.564	108	46			154		
F. Geografía e Historia	1.769	340	1.835	295	961	5.200	11.034	1.892	12.926	771				771	8	7
F. Informática	672		16	75	372	1.135	428	713	1.141	231		26		257	2	2
F. Medicina	1.108		1.271	170	95	2.644	7.004	1.417	8.421	281	218	17	20	536	2	2
F. Odontología	364	80	125	45	78	692	697	458	1.155	127	41		23	191	3	3
F. Psicología	1.831	226	163	159	96	2.475	2.322	1.602	3.924	713	14	85		812	3	3
F. Veterinaria	295	136	366	70	60	927	2.393	447	2.840	124	38	16		178	2	2
F. Enfermería, Fisiot. Y Podol.	302		30	14	90	436	21	430	451	132				132		
F. Estudios Estadísticos	203		314	42		559	328	200	528	131				131	2	1
F. Comercio y Turismo	200	25	52	55	10	342	650	300	950	125	10	8	8	151	3	2
F. Óptica y Optometría	426	28	13	49	19	535	176	253	429	138	30	30	24	222	1	1
F. Trabajo Social	180	18	54	36	69	357	428	594	1.022	68		8		76	2	2
Centro de Documentación Europea (CEE)																
Centro de Documentación Europea (DER)	109	25		12		146		511	511						1	1
E.Relaciones Laborales	76	57	26	26	15	200	168	290	458	20	6	4	4	34	1	1
I. U. "Ramón Castroviejo"	77		13			90	33	251	284	6	6			12	1	
I. U. Criminología	100	50	100	50		300	100	400	500	90	10	20		120		1
Biblioteca Histórica	417		700	450	389	1.956	6.000	475	6.475	33			18	51	2	2
Unidad de Tesis Doctorales																
Servicios Centrales	6.700			387		7.087				1.164		336		1.500	1	1
BIBLIOTECA COMPLUTENSE	26.211	4.207	16.075	4.349	6.166	57.008	103.582	24.102	127.684	8.796	1.195	851	175	11.017	78	63

Ver gráfico 2, 3 y 4

TABLA: 4

ESTADÍSTICA: 2012



	EQUIPAMIENTO																											
											4.2.3. ORDENADORES						4.2.4. IMPRESORAS			4.2.5. LECTORES ÓPTICOS C. BARRAS			4.2.8. ESCÁNERES			OTROS		
	LECTOR MICROFORMAS	CONTROL ANTIRROBO	FAXES	FOTOCOPIADORAS	PROYECTORES	VIDEO o DVD	EQUIPOS DE MÚSICA	TV	AUTOPRÉSTAMOS	OTROS	GESTIÓN INTERNA	PRÉSTAMO	INFORMACION			TOTAL ORDENADORES	GESTIÓN	PÚBLICO	TOTAL	LÁPIZ ÓPTICO	PISTOLA ÓPTICA	TOTAL LECTORES OPT. COD. BARRAS	GESTIÓN INTERNA	USO PÚBLICO	TOTAL ESCÁNERES	GESTIÓN INTERNA OTROS	USO PÚBLICO OTROS	TOTAL OTROS
													WEB OPAC	CONSULTA PÚBLICA, CD-ROM, INTERNET	ORDENADORES PORTÁTILES													
F. Bellas Artes	1	1		2		1		1		1	4	4	4	11	4	27	5		5		8	8	3	1	4		2	2
F. CC. Biológicas	1	1	1	1						4	10	3	1	26	6	46	3		3		6	6	1	1	2			
F. CC. Documentación		1		1						1	4	1	2	12	9	28	2		2		2	2	1		1	4	12	16
F. CC. Económicas y Empresariales	1	1	1	5	2	45		2		23	3	6	46	22	100	7		7		5	5	2	1	3		1	1	
F. CC. Físicas		1	1	1						7	2	4	8		21	4		4	1	2	3		1	1				
F. CC. Geológicas		1	1	3		3		4		8	9	2	28	14	53	2		2	1	4	5	1		1				
F. CC. Información	3	1	2	4	1	27		21	1	5	24	4	9	36	1	74	9		9		15	15	1	1	2			
F. CC. Matemáticas				1				1		9	4	16		1	30	1		1	1	6	7	2		2				
F. CC. Políticas y Sociología		2	1	1		4		3		3	15	2	12	13	60	102	4		4	4	2	6	2	2	4	3	3	
F. CC. Químicas	1	1	1	2	1					5	10	2	2	47	33	94	4		4	7	7	1	1	2	10	60	70	
F. Derecho	1	1	1	1	1			1	4	18	16	2	28	1	65	8		8	3	11	14	1	1	1				
F. Educación		1	1	2	1	2	1	1	1	3	23	2	3	48		76	6		5		2	2	3	3	3		3	
F. Farmacia		1		2						1	7	2	2	11	1	23	2		2		1	1		1				
F. Filología	1	4	2	2		4	4	4		1	28	12	21	28	14	103	14		14		35	35	4	2	6	1	1	
F. Filosofía	1	1	1	2		2		1		10	3		14	6	33	4	1	5	2	3	5	2	1	3	3	3	3	
F. Geografía e Historia	1	2	1	5		3	3	2	1	49	21	8		31	3	63	13		13	1	14	15	2	1	3			
F. Informática		2	1	1				2		8	12	2	7	48	20	89	4		4		8	8	2		2	2	12	14
F. Medicina		2	1	1				3	1		11	4	4	20	39	78	4		4	2	9	11	3		3	3	3	
F. Odontología	1	1	1	3	1	41		2		3	8	3	7	23	1	42	5	1	6		4	4	2	2	4			
F. Psicología	1	1	1	3		2	1	2	1	3	12	5	7	47	1	72	7	1	8	2	10	12	1	1	2	3	3	
F. Veterinaria		2	1	3	1	23		2		2	6	2	2	14	6	30	4		4	2	2	4	2		2	14	14	
F. Enfermería, Fisiot. Y Podol.		1	1	2						4	1	15	8		28	2	1	3		1	1	2		2				
F. Estudios Estadísticos		1	1	1						2	3	2	4	7	4	20	2		2		2	2	1		1			
F. Comercio y Turismo	1	1	1							1	6	1	3	8		18	4		4	1	3	4	2		2	5	5	10
F. Óptica y Optometría		1		1		1		1	1	2	2	5	22	7	38	2	1	3		3	3	1	2	3	2	2	2	
F. Trabajo Social		1		2		3		2		7	2	4	5	9	12	32	2		2	1	3	4	1		1		6	
Centro de Documentación Europea (CEE)																												
Centro de Documentación Europea (DER)	1	1	1	1						1	6		2			8	4		4				1		1			
E.Relaciones Laborales			1	1		1				3	1	3	9		16				1		1	1		1				
I. U. "Ramón Castroviejo"										1			2		3	1	1	2				1	1	1	2			
I. U. Criminología					1	1				2	1	1	1		5	1		1										
Biblioteca Histórica	1	2	1	2	1			1		1	25	2	5		4	36	6		6		15	15	4		4	2	2	
Unidad de Tesis Doctorales																												
Servicios Centrales			2	1	1					51				46		97	13		13				3		3			
BIBLIOTECA COMPLUTENSE	16	36	27	57	11	163	9	52	10	113	376	100	154	651	269	1.550	149	6	154	22	183	205	53	18	72	35	112	153

TABLA: 5



ESTADÍSTICA: 2012

PRESUPUESTO									
5.1.					5.2.				
COMPRA MONOGRAFÍAS				TOTAL COMPRA MONOGRAFÍAS	SUSCRIPCIONES A PUBLICACIONES PERIÓDICAS EN PAPEL				TOTAL SUSCRIPCIONES A PUBLICACIONES PERIÓDICAS EN PAPEL
PRESUPUESTO BIBLIOTECA	PRESUPUESTO DEPARTAMENTOS		SUBVENCIONES EXTERNAS A LA UCM		PRESUPUESTO BIBLIOTECA	PRESUPUESTO DEPARTAMENTOS		SUBVENCIONES EXTERNAS A LA UCM	
	GESTIONADO POR LA BIBLIOTECA	GESTIONADO POR DEPARTAMENTOS		GESTIONADO POR LA BIBLIOTECA		GESTIONADO POR DEPARTAMENTOS			
F. Bellas Artes	11.104	1.518			12.622	6.200			6.200
F. CC. Biológicas	15.470		8.496		23.966	150		598	748
F. CC. Documentación	7.894				7.894	933			933
F. CC. Económicas y Empresariales	58.400		1.268		59.668				
F. CC. Físicas	3.178		7.370		10.548	225		1.417	1.642
F. CC. Geológicas	5.060	4.023			9.083	82.777			82.777
F. CC. Información	26.360		1.436		27.796	6.978		12.463	19.441
F. CC. Matemáticas		22.690			22.690	176.933			176.933
F. CC. Políticas y Sociología	24.454				24.454	51.636			51.636
F. CC. Químicas	8.292		7.856		16.148	556			556
F. Derecho	27.652	5.405	77.266		110.323	4.409	94.203		98.612
F. Educación	11.972				11.972	69.311			69.311
F. Farmacia	722		3.273		3.995		2.191	305	2.496
F. Filología	10.813	64.410			75.223	10.719	23.100		33.819
F. Filosofía	32.949				32.949	11.696			11.696
F. Geografía e Historia	41.078		1.675	18.675	61.428	47.730			47.730
F. Informática	13.419	469	292		14.180	393			393
F. Medicina	48.779	3.929	29.072		81.780	108.176			108.176
F. Odontología	3.685	739			4.424	5.857			5.857
F. Psicología	21.366	13.401			34.767	3.445			3.445
F. Veterinaria	8.877		2.804	570	12.252	3.485		71	3.556
F. Enfermería, Fisiot. Y Podol.	11.910				11.910	3.143			3.143
F. Estudios Estadísticos	7.560				7.560	1.702			1.702
F. Comercio y Turismo	24.865				24.865	15.740			15.740
F. Óptica y Optometría	11.595	188			11.783	409			409
F. Trabajo Social	19.461				19.461	1.601			1.601
Centro de Documentación Europea (CEE)									
Centro de Documentación Europea (DER)									
E.Relaciones Laborales									
I. U. "Ramón Castroviejo"									
I. U. Criminología									
Biblioteca Histórica	158				158				
Unidad de Tesis Doctorales									
Servicios Centrales									
BIBLIOTECA COMPLUTENSE	457.073	116.772	140.807	19.245	733.897	614.203	119.494	14.853	748.551

Ver gráfico 6

TABLA: 6

ESTADÍSTICA: 2012



PRESUPUESTO												
5.3.					5.4.					5.5.	5.6.	5.7.
MATERIAL NO LIBRARIO				TOTAL	ENCUADERNACIÓN RESTAURACIÓN				TOTAL	MATERIAL INFORMÁTICO	MATERIAL OFICINA	MOBILIARIO
PRESUPUESTO BIBLIOTECA	PRESUPUESTO DEPARTAMENTOS		SUBVENCIONES EXTERNAS A LA UCM		PRESUPUESTO BIBLIOTECA	PRESUPUESTO DEPARTAMENTOS		SUBVENCIONES EXTERNAS A LA UCM				
	GESTIONADO POR LA BIBLIOTECA	GESTIONADO POR DEPARTAMENTOS		GESTIONADO POR LA BIBLIOTECA		GESTIONADO POR DEPARTAMENTOS						
F. Bellas Artes									933	808	754	
F. CC. Biológicas					321				3.154	660	613	
F. CC. Documentación												
F. CC. Económicas y Empresariales												
F. CC. Físicas					536				536	725	264	
F. CC. Geológicas									1.928	410		
F. CC. Información	75.955			75.955					6.100	4.418	12.756	
F. CC. Matemáticas									600			
F. CC. Políticas y Sociología					172				172	3.592	974	
F. CC. Químicas					1.500				1.500	560		
F. Derecho					1.837				1.837	92	5.642	
F. Educación									3.287	2.387	4.613	
F. Farmacia					315				315	645	5.885	
F. Filología	2.464			2.464	1.500	2.600			4.100	1.237	3.536	
F. Filosofía	160			160	1.736				1.736	9.433	950	
F. Geografía e Historia		516		516	1.539				1.539	3.118	2.758	
F. Informática	410			410	311				311	4.742	1.040	
F. Medicina									14.527	6.535	342	
F. Odontología									61	661		
F. Psicología					343				343	13.671	2.946	
F. Veterinaria					503				503	1.008	944	
F. Enfermería, Fisiot. Y Podol.	1.700			1.700	700				700	717		
F. Estudios Estadísticos	389			389						119	182	
F. Comercio y Turismo	200			200							575	
F. Óptica y Optometría					1.215				1.215	7.980	3.637	
F. Trabajo Social	1.770			1.770	264				264	950	4.647	
Centro de Documentación Europea (CEE)												
Centro de Documentación Europea (DER)											876	
E.Relaciones Laborales												
I. U. "Ramón Castroviejo"												
I. U. Criminología					1.431				1.431			
Biblioteca Histórica					1.476				1.476		6.386	
Unidad de Tesis Doctorales												
Servicios Centrales												
BIBLIOTECA COMPLUTENSE	83.048	516		83.564	15.698	2.600			18.298	77.974	51.868	51.583

TABLA: 7

ESTADÍSTICA: 2012



PRESUPUESTO									
5.8 COMPRA O ACCESO A INFORMACIÓN ELECTRÓNICA									
BASES DE DATOS EN INSTALACIÓN LOCAL				TOTAL	BASES DE DATOS EN LÍNEA				TOTAL
PRESUPUESTO BIBLIOTECA	PRESUPUESTO DEPARTAMENTOS		SUBVENCIONES EXTERNAS A LA UCM		PRESUPUESTO BIBLIOTECA	PRESUPUESTO DEPARTAMENTOS		SUBVENCIONES EXTERNAS A LA UCM	
	GESTIONADO POR LA BIBLIOTECA	GESTIONADO POR DEPARTAMENTOS		GESTIONADO POR LA BIBLIOTECA		GESTIONADO POR DEPARTAMENTOS			
F. Bellas Artes									
F. CC. Biológicas									
F. CC. Documentación									
F. CC. Económicas y Empresariales					11.196		2.664		13.860
F. CC. Físicas									
F. CC. Geológicas									
F. CC. Información					3.609				3.609
F. CC. Matemáticas									
F. CC. Políticas y Sociología	1.484			1.484					
F. CC. Químicas									
F. Derecho					7.077	29.400			36.477
F. Educación									
F. Farmacia					245		1.541		1.786
F. Filología					2.100	1.700			3.800
F. Filosofía									
F. Geografía e Historia									
F. Informática									
F. Medicina									
F. Odontología									
F. Psicología									
F. Veterinaria									
F. Enfermería, Fisiot. Y Podol.					24.493				24.493
F. Estudios Estadísticos									
F. Comercio y Turismo									
F. Óptica y Optometría									
F. Trabajo Social									
Centro de Documentación Europea (CEE)									
Centro de Documentación Europea (DER)									
E.Relaciones Laborales									
I. U. "Ramón Castroviejo"									
I. U. Criminología									
Biblioteca Histórica									
Unidad de Tesis Doctorales									
Servicios Centrales					498.649				498.649
BIBLIOTECA COMPLUTENSE	1.484			1.484	547.369	31.100	4.205		582.674



ESTADÍSTICA: 2012

PRESUPUESTO									
5.8 COMPRA O ACCESO A INFORMACIÓN ELECTRÓNICA									
REVISTAS ELECTRÓNICAS				TOTAL REVISTAS ELECTRÓNICAS	LIBROS ELECTRÓNICOS				TOTAL LIBROS ELECTRÓNICOS
PRESUPUESTO BIBLIOTECA	PRESUPUESTO DEPARTAMENTOS		SUBVENCIONES EXTERNAS A LA UCM		PRESUPUESTO BIBLIOTECA	PRESUPUESTO DEPARTAMENTOS		SUBVENCIONES EXTERNAS A LA UCM	
	GESTIONADO POR LA BIBLIOTECA	GESTIONADO POR DEPARTAMENTOS				GESTIONADO POR LA BIBLIOTECA	GESTIONADO POR DEPARTAMENTOS		
F. Bellas Artes									
F. CC. Biológicas	16.218	8.896		25.114					
F. CC. Documentación									
F. CC. Económicas y Empresariales		89.190		89.190					
F. CC. Físicas	177.510			177.510					
F. CC. Geológicas									
F. CC. Información	21.140			21.140					
F. CC. Matemáticas									
F. CC. Políticas y Sociología	65.552			65.552					
F. CC. Químicas	122.873			122.873					
F. Derecho	5.590	13.099		18.689					
F. Educación									
F. Farmacia	18.899		155	19.054					
F. Filología		4.300		4.300					
F. Filosofía									
F. Geografía e Historia									
F. Informática	26.130			26.130	17.018				17.018
F. Medicina									
F. Odontología	31.174			31.174	135				135
F. Psicología	90.420			90.420					
F. Veterinaria	73.590			73.590	2.790				2.790
F. Enfermería, Fisiot. Y Podol.	3.800			3.800					
F. Estudios Estadísticos	17.587			17.587					
F. Comercio y Turismo									
F. Óptica y Optometría	9.113			9.113	2.945				2.945
F. Trabajo Social	13.643			13.643					
Centro de Documentación Europea (CEE)									
Centro de Documentación Europea (DER)									
E.Relaciones Laborales									
I. U. "Ramón Castroviejo"									
I. U. Criminología									
Biblioteca Histórica									
Unidad de Tesis Doctorales									
Servicios Centrales	279.298			279.298	19.848				19.848
BIBLIOTECA COMPLUTENSE	972.538	115.485	155	1.088.177	42.736				42.736

TABLA: 9

ESTADÍSTICA: 2012




PRESUPUESTO										
5.8 COMPRA O ACCESO A INFORMACIÓN ELECTRÓNICA					Total presupuesto en recursos electrónicos	5.9. OTROS GASTOS				
OTROS RECURSOS DE INFORMACIÓN ELECTRÓNICA				TOTAL		OTROS				TOTAL
PRESUPUESTO BIBLIOTECA	PRESUPUESTO DEPARTAMENTOS		SUBVENCIONES EXTERNAS A LA UCM	OTROS RECURSOS DE INFORMACIÓN ELECTRÓNICA		PRESUPUESTO BIBLIOTECA	DEPARTAMENTOS		SUBVENCIONES EXTERNAS A LA UCM	OTROS
	GESTIONADO POR LA BIBLIOTECA	GESTIONADO POR DEPARTAMENTOS				GESTIONADO POR LA BIBLIOTECA	GESTIONADO POR DEPARTAMENTOS			
F. Bellas Artes						1.147				1.147
F. CC. Biológicas					25.114	2.741				2.741
F. CC. Documentación										
F. CC. Económicas y Empresariales					103.050					
F. CC. Físicas					177.510	1.160				1.160
F. CC. Geológicas						1.061				1.061
F. CC. Información					24.749	37.250				37.250
F. CC. Matemáticas										
F. CC. Políticas y Sociología					67.036					
F. CC. Químicas					122.873	1.767				1.767
F. Derecho					55.166	3.861				3.861
F. Educación										
F. Farmacia					20.840					
F. Filología					8.100	16.000				16.000
F. Filosofía						4.462				4.462
F. Geografía e Historia						14.168				14.168
F. Informática					43.148	2.438				2.438
F. Medicina						17.377				17.377
F. Odontología					31.309	46				46
F. Psicología					90.420	2.734				2.734
F. Veterinaria						1.669				1.669
F. Enfermería, Fisiot. Y Podol.					28.293					
F. Estudios Estadísticos					17.587	624				624
F. Comercio y Turismo										
F. Óptica y Optometría					12.058					
F. Trabajo Social					13.643	3.772				3.772
Centro de Documentación Europea (CEE)										
Centro de Documentación Europea (DER)										
E.Relaciones Laborales										
I. U. "Ramón Castroviejo"										
I. U. Criminología										
Biblioteca Histórica										
Unidad de Tesis Doctorales										
Servicios Centrales					797.794	161.636				161.636
BIBLIOTECA COMPLUTENSE					1.638.691	273.912				273.912

ESTADÍSTICA: 2012



	PRESUPUESTO				TOTAL PRESUPUESTO
	TOTAL PRESUPUESTO				
	PRESUPUESTO BIBLIOTECA	DEPARTAMENTOS GESTIONADO POR LA BIBLIOTECA	DEPARTAMENTOS GESTIONADO POR DEPARTAMENTOS	SUBVENCIONES EXTERNAS A LA UCM	
F. Bellas Artes	20.945	1.518			22.464
F. CC. Biológicas	39.327	8.896	9.094		57.317
F. CC. Documentación	8.827				8.827
F. CC. Económicas y Empresariales	69.596	89.190	3.932		162.718
F. CC. Físicas	183.648		8.787		192.435
F. CC. Geológicas	91.236	4.023			95.259
F. CC. Información	194.566		13.899		208.465
F. CC. Matemáticas	177.533	22.690			200.223
F. CC. Políticas y Sociología	151.948				151.948
F. CC. Químicas	135.548		7.856		143.404
F. Derecho	65.493	142.107	77.266		284.865
F. Educación	91.570				91.570
F. Farmacia	26.711	2.191	5.273		34.175
F. Filología	48.634	96.110			144.744
F. Filosofía	62.377				62.377
F. Geografía e Historia	112.667	516	1.675	18.675	133.533
F. Informática	67.012	469	292		67.773
F. Medicina	195.737	3.929	29.072		228.738
F. Odontología	41.619	739			42.358
F. Psicología	139.828	13.401			153.229
F. Veterinaria	92.866		2.875	570	96.311
F. Enfermería, Fisiot. Y Podol.	46.463				46.463
F. Estudios Estadísticos	28.738				28.738
F. Comercio y Turismo	40.805				40.805
F. Óptica y Optometría	37.249	188			37.437
F. Trabajo Social	48.786				48.786
Centro de Documentación Europea (CEE)					
Centro de Documentación Europea (DER)	876				876
E.Relaciones Laborales					
I. U. "Ramón Castroviejo"					
I. U. Criminología	1.431				1.431
Biblioteca Histórica	8.020				8.020
Unidad de Tesis Doctorales					
Servicios Centrales	959.430				959.430
BIBLIOTECA COMPLUTENSE	3.189.487	385.967	160.019	19.245	3.754.718

Ver gráfico 7 Y 8

PERSONAL																						
6.1 PERSONAL TURNO MAÑANA O JORNADA PARTIDA DE MAÑANA										6.2 PERSONAL TURNO TARDE O JORNADA PARTIDA DE TARDE												
ESTADÍSTICA: 2012		FUNCIONARIOS A	FUNCIONARIOS/LABORALES B	GRUPO C			GRUPO D			TOTAL FUNCIONARIOS/LABORALES MAÑANA O J.P. (MAÑANA)	FUNCIONARIOS A	FUNCIONARIOS/LABORALES B	GRUPO C			GRUPO D			TOTAL FUNCIONARIOS/LABORALES TARDE O J.P. (TARDE)			
				FUNCIONARIOS/LABORALES C BIBLIOTECA	FUNCIONARIOS/LABORALES C ADMINISTRATIVOS	INTERINOS C	FUNCIONARIOS/LABORALES ES C	FUNCIONARIOS/LABORALES ES D BIBLIOTECA	FUNCIONARIOS/LABORALES ES D ADMINISTRATIVOS				INTERINOS D	FUNCIONARIOS/LABORALES ES D	FUNCIONARIOS/LABORALES ES C BIBLIOTECA	FUNCIONARIOS/LABORALES ESC ADMINISTRATIVOS	INTERINOS C	FUNCIONARIOS/LABORALES ES C		FUNCIONARIOS/LABORALES ES D BIBLIOTECA	FUNCIONARIOS/LABORALES ES D ADMINISTRATIVOS	INTERINOS D
F. Bellas Artes		3	2			2					5			4			4				4	
F. CC. Biológicas	1	2	4			4					7			2			2	2			2	4
F. CC. Documentación		1	2			2					3			2			2				2	2
F. CC. Económicas y Empresariales	1	5	5			5					11			5		1	5			1	6	6
F. CC. Físicas	1	2	2			2			1	1	6			4			4				4	4
F. CC. Geológicas	1	2	2			2			2	2	7			3			3				3	3
F. CC. Información	1	4	7			7		1		1	13	2		5			5			1	1	8
F. CC. Matemáticas	1	2	4			4					7			4			4				4	4
F. CC. Políticas y Sociología		5	5			5					10			3			3	1		1	2	5
F. CC. Químicas		3	3			3					6	1		2			2	1			1	4
F. Derecho	1	6	7			7			3	3	17	3		3			3			3	3	9
F. Educación		3	5			5					8	1		3			3	2			2	6
F. Farmacia	1	3	1			1			1	1	6			2			2			2	2	4
F. Filología	1	7	9			9			2	2	19	2		6			6	4		1	5	13
F. Filosofía		3	4			4			1	1	8	1		3			3				4	4
F. Geografía e Historia	1	4	11			11	1		1	2	18	3		6			6	3		2	5	14
F. Informática	1	2	1			1			2	2	6			3			3	1		1	2	5
F. Medicina	1	5	4			4					10	1		3			3			1	1	5
F. Odontología	1	1	3			3					5							1		2	3	3
F. Psicología	2	2	4			4			1	1	9	1		3			3	2			2	6
F. Veterinaria		2	4			4					6			2			2			1	1	3
F. Enfermería, Fisiot. Y Podol.		1	2			2					3							1			1	1
F. Estudios Estadísticos		1							2	2	3			1			1	1			1	2
F. Comercio y Turismo		1	2			2					3	1		1			1			1	1	3
F. Óptica y Optometría		1	1			1			1	1	3							2		1	3	3
F. Trabajo Social		1	2			2	1			1	4			3			3					3
Centro de Documentación Europea (CEE)			1			1					1									1	1	1
Centro de Documentación Europea (DER)		1	1			1					2											
E.Relaciones Laborales												1										1
I. U. "Ramón Castroviejo"									1	1	1											
I. U. Criminología												1										1
Biblioteca Histórica	4	5	4			4	1			1	14	1	1	2			2	1		1	2	6
Unidad de Tesis Doctorales		1	1			1					2											
Servicios Centrales	15	10	2	2		4		2	2	4	33	1	2	4			4	1			1	8
BIBLIOTECA COMPLUTENSE	34	89	105	2		107	3	3	20	26	256	2	21	79			79	24		19	43	145

Ver gráfico 9

ESTADÍSTICA: 2012



PERSONAL							
6.3. PERSONAL OTROS				PERSONAL			DÍAS DE AUSENCIA O BAJA NO SUSTITUIDOS (DE PLANTILLA)
BECARIOS MAÑANA (5 o 3 h.)	BECARIOS TARDE (5 o 3 h.)	RETROCONVERSORES	OTROS	TOTAL PERSONAL DE PLANTILLA	TOTAL PERSONAL OTROS (BECARIOS, ETC.)	TOTAL	NÚMERO DE DÍAS
F. Bellas Artes				9		9	117
F. CC. Biológicas				11		11	
F. CC. Documentación				5		5	
F. CC. Económicas y Empresariales				17		17	237
F. CC. Físicas				10		10	
F. CC. Geológicas				10		10	85
F. CC. Información				21		21	128
F. CC. Matemáticas				11		11	
F. CC. Políticas y Sociología				15		15	
F. CC. Químicas	1			10		10	273
F. Derecho				26		26	87
F. Educación				14		14	878
F. Farmacia				10		10	730
F. Filología	2			32	2	34	
F. Filosofía				12		12	31
F. Geografía e Historia		2		32		32	704
F. Informática				11		11	233
F. Medicina	1			15	1	16	
F. Odontología	1			8	1	9	132
F. Psicología				15		15	323
F. Veterinaria				9		9	
F. Enfermería, Fisiot. Y Podol.			2	4	2	6	
F. Estudios Estadísticos				5		5	
F. Comercio y Turismo				6		6	24
F. Optica y Optometría				6		6	
F. Trabajo Social				7		7	17
Centro de Documentación Europea (CEE)				2		2	
Centro de Documentación Europea (DER)				2		2	48
E.Relaciones Laborales				1		1	240
I. U. "Ramón Castroviejo"				1		1	162
I. U. Criminología				1		1	
Biblioteca Histórica				20		20	
Unidad de Tesis Doctorales				2		2	
Servicios Centrales				41		41	
BIBLIOTECA COMPLUTENSE	5	2	2	401	6	407	4.449

Ver gráficos 9 y 10

TABLA: 13



ESTADÍSTICA: 2012

PERSONAL														
CURSOS DE FORMACIÓN				PUBLICACIONES DEL PERSONAL DE LA BIBLIOTECA		PARTICIPACIÓN DEL PERSONAL COMO DOCENTES O PONENTES					PARTICIPACIÓN DEL PERSONAL EN COMISIONES TÉCNICAS O GRUPOS DE TRABAJO		COMISIÓN DE BIBLIOTECA	
CURSOS DE FORMACIÓN (COMO ALUMNOS)		CONGRESOS, CONFERENCIAS, ETC.				CURSOS DE FORMACIÓN		CONGRESOS, PONENCIAS ETC.						
Nº DE CURSOS	Nº ASISTENTES	Nº CONGRESOS, CONFERENCIAS, ETC.	Nº ASISTENTES	Nº DE ARTICULOS	Nº DE LIBROS	Nº DE CURSOS IMPARTIDOS POR EL PERSONAL	Nº PERSONAS QUE HAN IMPARTIDO CURSOS	Nº CONGRESOS, CONFERENCIAS, ETC.	Nº DE PERSONAS	Nº DE PONENCIAS, COMUNICACIONES, ETC. PRESENTADAS	Nº DE PERSONAS	Nº DE SESIONES ANUALES	Nº DE REUNIONES	Nº DE REUNIONES (con participación de representantes alumnos)
F. Bellas Artes	13	22										1	2	1
F. CC. Biológicas	6	8	4	11		5	3					1	4	1
F. CC. Documentación	3	2												1
F. CC. Económicas y Empresariales	13	17	10	8		38	6	1	1	1	5	23	4	
F. CC. Físicas	5	6	8	10		12	5	1	1	1	3	13	2	
F. CC. Geológicas	7	14									1	3	3	
F. CC. Información	4	14	6	18	1	26	7	6	18	3	1	2	3	
F. CC. Matemáticas	4	4	1	2				1	3	2	1	1		8
F. CC. Políticas y Sociología	6	13	2	2		4	4				1	1	2	2
F. CC. Químicas	2	5	7	22				1	4	1	3	5		5
F. Derecho	8	23	6	23	1			3	3	4	26	24	1	1
F. Educación											3	4	2	
F. Farmacia	10	2	5	10				1	5	1	2	5	1	
F. Filología	10	16	2	2	1	15	2				5	60	4	
F. Filosofía	8	6	9	4		8	4				2	13		4
F. Geografía e Historia	6	31									2	35	4	
F. Informática	13	9	4	3	1	2	3	1	1	1	3	2	2	
F. Medicina			3		4	79	1	1		1	6		2	2
F. Odontología	5	3	8	6									4	2
F. Psicología	13	36									5	14	3	
F. Veterinaria	9	23	5	5		26	2	3	2	3	4	7	4	
F. Enfermería, Fisiot. Y Podol.	3	6				25	3				2	2		
F. Estudios Estadísticos	4	2	2	1		5	2				2	3	3	1
F. Comercio y Turismo	8	14											1	1
F. Óptica y Optometría	7	6				2	1				1	20	3	
F. Trabajo Social	14	6	1	1		11	3				1	2	2	
Centro de Documentación Europea (CEE)														
Centro de Documentación Europea (DER)								1	1					
E.Relaciones Laborales	2													
I. U. "Ramón Castroviejo"														
I. U. Criminología	2	9				2	1				1	4	4	
Biblioteca Histórica	20	14	5	4	123	18	6	4	2	14	2	4		
Unidad de Tesis Doctorales														
Servicios Centrales	15	6	20	5		20	8	2	2	5				
BIBLIOTECA COMPLUTENSE	220	317	108	137	131	298	61	26	43	37	84	253	57	28

TABLA: 14



ESTADÍSTICA: 2012

FONDOS Y ADQUISICIONES																			
7.1.2. LIBROS CATALOGADOS (SIGLOS XX Y XXI)						LIBROS POR FECHA (SIGLO) DE EDICIÓN							Fecha desconocida	Total libros	MANUSCRITOS (HASTA 1830)	MANUSCRITOS (DESDE 1830)	MANUSCRITOS CATALOGADOS	TOTAL LIBROS IMPRESOS Y MANUSCRITOS CATALOGADOS	TOAL LIBROS CATALOGADOS Y PENDIENTES DE CATALOGAR
LIBROS INGRESADOS EN EL AÑO						XV	XVI	XVII	XVIII	XIX	XX	XXI							
COMPRA	DONATIVO	CANJE	SIN ESPECIFICAR	LIBROS INGRESADOS (compra + donativo + canje)															
F. Bellas Artes	620	381	38	89	1.039			1	3	815	22.138	14.738	88	37.783		1.424	1.424	39.207	41.292
F. CC. Biológicas	506	950	15		1.471				3	611	34.777	10.236	231	45.858		2.758	2.758	48.616	53.616
F. CC. Documentación	334	57		1	391				1	3	5.030	6.213	8	11.255		4	4	11.259	11.259
F. CC. Económicas y Empresariales	1.866	1.791	1	3	3.658				5	1.048	113.195	40.837	746	155.831		1.174	1.174	157.005	157.005
F. CC. Físicas	255	387	15	32	657					539	27.116	5.594	182	33.431		810	810	34.241	34.241
F. CC. Geológicas	189	502	1.308		1.999		1	54	1.122	38.507	5.468	21	45.173	1	1.397	1.398	46.571	51.571	
F. CC. Información	816	314	94	64	1.224					156	54.756	23.806	239	78.957		782	782	79.739	79.739
F. CC. Matemáticas	276	396	6	85	678					64	55.369	9.498	908	65.839		55	55	65.894	67.394
F. CC. Políticas y Sociología	2.920	3.225	109	156	6.254		1	5	136	2.931	138.972	33.239	560	175.844		189	189	176.033	176.033
F. CC. Químicas	425	369	18	1	812					319	24.373	7.382	76	32.150		2.241	2.241	34.391	34.391
F. Derecho	2.673	1.814	50	3.861	4.537		210	260	1.001	22.735	206.973	79.182	526	310.887	79	2.495	2.574	313.461	336.477
F. Educación	806	763	109	647	1.678				25	3.007	82.001	25.830	112	110.975		3	3	110.978	110.978
F. Farmacia	96	415	4	189	515		3	1	305	6.291	30.890	4.812	221	42.523		998	998	43.521	52.131
F. Filología	4.001	4.910	411	3.211	9.322		1		59	18.922	310.521	80.274	1.030	410.807		63	63	410.870	507.405
F. Filosofía	1.134	1.200	24	3	2.358		1		6	616	82.338	27.284	136	110.381		62	62	110.443	127.254
F. Geografía e Historia	1.868	3.307	1.089	20	6.264				2	5.243	261.376	50.527	1.114	318.262		700	700	318.962	368.432
F. Informática	507	239	7	135	753					1	10.053	16.271	138	26.463		945	945	27.408	27.408
F. Medicina	712	1.171	17	5.711	1.900		4	8	41	23.770	108.218	14.254	140	146.435	20	10.270	10.290	156.725	156.725
F. Odontología	41	158	2	4	201					451	11.700	2.319	10	14.480		405	405	14.885	15.685
F. Psicología	853	1.199	93	28	2.145					1.678	51.539	14.482	147	67.846		1.213	1.213	69.059	81.609
F. Veterinaria	162	292			454				31	4.314	21.738	6.688	36	32.807	2	178	180	32.987	38.798
F. Enfermería, Fisiot. Y Podol.	317	189		8	506					1	10.550	6.735	38	17.324		15	15	17.339	17.339
F. Estudios Estadísticos	151	56	1	13	221					3	7.639	4.193	150	11.985		20	20	12.005	12.005
F. Comercio y Turismo	767	44		2	811				1	165	15.184	10.243	51	25.644		2	2	25.646	25.646
F. Óptica y Optometría	180	157		5	337						5.839	4.153	64	10.056		129	129	10.185	10.285
F. Trabajo Social	802	194	26		1.022					33	16.003	19.573	69	35.678		45	45	35.723	35.723
Centro de Documentación Europea (CEE)		82			82						3.689	3.609	84	7.382				7.382	7.382
Centro de Documentación Europea (DER)	1	81	11		93						6.644	4.053	208	10.905				10.905	33.931
E.Relaciones Laborales	18	78	5		101						7.935	2.826	19	10.780		160	160	10.940	10.940
I. U. "Ramón Castroviejo"		1		10	1				1	32	2.660	312	19	3.024		453	453	3.477	4.177
I. U. Criminología		26			26					1	3.215	937	18	4.171		9	9	4.180	4.180
Biblioteca Histórica	69	11		649	80	734	13.947	24.277	55.997	10.587	13.101	3.519	3.559	125.721	2.126	38	2.164	127.885	127.885
Unidad de Tesis Doctorales				479						28	5.629	1.094		6.751		49.088	49.088	55.839	55.839
Servicios Centrales			3		3				1	8	2.066	629	33	2.737		3	3	2.740	2.740
BIBLIOTECA COMPLUTENSE	23.365	24.759	3.456	15.406	51.593	734	14.167	24.553	57.672	105.494	1.791.734	540.810	10.981	2.546.145	2.228	78.128	80.356	2.626.501	2.877.515



FONDOS Y ADQUISICIONES

	VIDEOS		MICROFORMAS		DVD		CD ROM		MAT. FONO		MAPAS		OTROS		TOTAL MATERIAL NO LIBRARIO TANGIBLE
	VIDEOS ADQUIRIDOS	VÍDEOS	MICROFORMAS ADQUIRIDAS	MICROFORMAS	DVD ADQUIRIDOS	DVD	CD-ROM ADQUIRIDOS	CD ROM	MAT. FONOGRAFICO ADQUIRIDO	MATERIAL FONOGRAFICO	MAPAS ADQUIRIDOS	MAPAS	OTRO MAT. NO LIBRARIO ADQUIRIDO	OTROS	
F. Bellas Artes		204		22	25	571	11	319	3	20		1	17	48	1.185
F. CC. Biológicas	18	144		662	3	205	18	294		39	3	1.051		9	2.404
F. CC. Documentación						98	2						4		104
F. CC. Económicas y Empresariales		307		293	3	1.022	5	485		3		15		21	2.146
F. CC. Físicas	8	100		395	86	192	7	248			1.255	26	143	6	967
F. CC. Geológicas	1	99		119	741	422	53	292	1			25.169		1.685	27.786
F. CC. Información		586		145		10.440		2.673		328		15		64	14.251
F. CC. Matemáticas		93		241	40	142	29	230			1	42	1	38	786
F. CC. Políticas y Sociología		810		9	4	1.303	2	916		26		139		71	3.274
F. CC. Químicas		5		516	20	178	22	157				1		3	860
F. Derecho				59	1	168	14	434					42	13	718
F. Educación		378		281	11	391	5	699		957		102		919	3.727
F. Farmacia		28		122	11	179	57	215	3	5		108	3	13	670
F. Filología	1	1.427		697	56	7.644	11	1.098		516		109		278	11.769
F. Filosofía		155		28	113	392	55	195	15	10	4	14	89	60	854
F. Geografía e Historia		1.961		1.312	54	3.424	2	1.790		7.677		15.180	1	6.866	38.210
F. Informática		29		39	60	1.085	103	3.396		2		1	17	62	4.614
F. Medicina	80	169		2.649	189	217	10	620	6	18		18	38	212	3.903
F. Odontología		122		9	10	215	12	153		1				8	508
F. Psicología		648		149	12	1.395	1	444		33		7		3.504	6.180
F. Veterinaria		136		244	8	254	13	344		27		822		17	1.844
F. Enfermería, Fisiot. Y Podol.	1	97		1	31	401	7	184						34	717
F. Estudios Estadísticos		171		1	43	484	69	334		17		3		61	1.071
F. Comercio y Turismo		39		2	2	162	2	81		37		17		4	342
F. Óptica y Optometría		259			38	463	1	250					11	135	1.107
F. Trabajo Social		549		10	126	1.359	21	446		47		12		88	2.511
Centro de Documentación Europea (CEE)						5		26				1			32
Centro de Documentación Europea (DER)				12				11				1		2	26
E.Relaciones Laborales		10		1		7		121		88				7	234
I. U. "Ramón Castroviejo"		37		1				4						4	46
I. U. Criminología		1												3	4
Biblioteca Histórica						44	1	702		2		79	347	898	2.080
Unidad de Tesis Doctorales						3		519		3				10	535
Servicios Centrales		1				7	2	49				3			60
BIBLIOTECA COMPLUTENSE	109	8.565	12	8.007	1.687	32.872	535	17.729	28	9.856	1.263	42.982	680	15.145	135.525



BIBLIOTECA DIGITAL										
			FONDOS PROPIOS							
Nº DE BASES DE DATOS A LAS QUE SE ACCEDE EN LÍNEA	LIBROS ELECTRÓNICOS POR COMPRA	REVISTAS ELECTRÓNICAS	TESIS DIGITALES EN LÍNEA BUCM	ARTÍCULOS DE REVISTAS COMPLUTENSES	GRABADOS PROYECTO DIOSCORIDES	LIBROS DIGITALIZADOS BUCM (a 31 de dic.)	ARCHIVO INSTITUCIONAL E-PRINTS (NO TESIS)	PERIODICOS DIGITALIZADOS	DIBUJOS Y FOTOGRAFÍAS	
F. Bellas Artes	2		21				29		285	
F. CC. Biológicas										
F. CC. Documentación										
F. CC. Económicas y Empresariales	2									
F. CC. Físicas										
F. CC. Geológicas							1.200			
F. CC. Información	4							450.082		
F. CC. Matemáticas							1.595			
F. CC. Políticas y Sociología	1									
F. CC. Químicas										
F. Derecho	7	215								
F. Educación										
F. Farmacia	2									
F. Filología										
F. Filosofía										
F. Geografía e Historia										
F. Informática		4.631	1.152	89			673			
F. Medicina										
F. Odontología										
F. Psicología										
F. Veterinaria		16	50							
F. Enfermería, Fisiot. Y Podol.										
F. Estudios Estadísticos								4		
F. Comercio y Turismo										
F. Óptica y Optometría									20	
F. Trabajo Social										
Centro de Documentación Europea (CEE)										
Centro de Documentación Europea (DER)										
E.Relaciones Laborales										
I. U. "Ramón Castroviejo"									42	
I. U. Criminología										
Biblioteca Histórica						49.973	685			
Unidad de Tesis Doctorales										
Servicios Centrales	55	99.397	31.234							
BIBLIOTECA COMPLUTENSE	253	104.259	32.795	6.231	31.922	49.973	120.000	6.941	450.082	347

Total bases de datos accesibles desde UCM

ESTADÍSTICA: 2012



PROCESO TÉCNICO												
LIBROS (SIGLOS XIX, XX Y XXI)			8.2. MATERIAL NO LIBRARIO									
8.1.1	8.1.2.	TOTAL	8.2.1.									
OBRAS CATALOGADAS	OBRAS RECATALOGADAS		OBRAS CATALOGADAS: REGISTROS MARC									
			VIDEO	DVD	ARCHIVOS DE ORDENADOR	GRABACIONES SONORAS	MAPAS	FOTOGRAFÍAS	MÚSICA	OTROS	CATALOGADAS (MATERIAL NO LIBRARIO)	
F. Bellas Artes	877	66	943		21	6	3		10		40	
F. CC. Biológicas	411	348	759	1	1	3				49	54	
F. CC. Documentación	197		197									
F. CC. Económicas y Empresariales	1.338	326	1.664		5	1					6	
F. CC. Físicas	348	50	398		2	2					4	
F. CC. Geológicas	436	716	1.152	4	24	3		174	94	24	323	
F. CC. Información	642		642		179	5	1			1	186	
F. CC. Matemáticas	385	9	394									
F. CC. Políticas y Sociología	2.024	1.012	3.036		20	7				1	28	
F. CC. Químicas	243	165	408		1					1	2	
F. Derecho	1.798	1.680	3.478		5					4	9	
F. Educación	540	808	1.348			14					14	
F. Farmacia	271	5	276		3						3	
F. Filología	5.371	2.003	7.374		157	25	2		1	1	186	
F. Filosofía	1.321	15	1.336		11	2					13	
F. Geografía e Historia	3.517	15	3.532		77	41	12	4	1	69	204	
F. Informática	421	2	423		6					16	22	
F. Medicina	771	9	780		16					1	17	
F. Odontología	93		93			53					53	
F. Psicología	541	642	1.183		61	14	1			6	82	
F. Veterinaria	241	134	375		7	6					13	
F. Enfermería, Fisiot. Y Podol.	238	2	240	1	14	4					19	
F. Estudios Estadísticos	246		246		14						14	
F. Comercio y Turismo	332	1	333									
F. Óptica y Optometría	612	1	613		1					11	12	
F. Trabajo Social	416	1	417		59	2					61	
Centro de Documentación Europea (CEE)												
Centro de Documentación Europea (DER)	123		123									
E.Relaciones Laborales	53	5	58									
I. U. "Ramón Castroviejo"	92		92									
I. U. Criminología	14		14									
Biblioteca Histórica	181	21	202							1	1	
Unidad de Tesis Doctorales												
Servicios Centrales	3.073		3.073		8	1				20	29	
BIBLIOTECA COMPLUTENSE	27.166	8.036	35.202	6	692	189	19	178	106	69	136	1.395

Ver gráfico 14

Ver gráficos 16, 17 y 18

ESTADÍSTICA: 2012



PROCESO TÉCNICO										
8.3. REGISTROS BIBLIOGRÁFICOS INFORMATIZADOS (incluye fondo antiguo)										8.6. OTROS PROCES
8.3.1. VOLUMENES (EJEMPLARES)		8.3.2. TÍTULOS (REG. MARC)			8.5.2.				TOTAL PENDIENTES CATALOGAR	Nº REG NUEVOS EN COMPLUDOC Y DIALNET
8.3.1.1. EJEMPLARES. INCREMENTO ANUAL	8.3.1.2. TOTAL EJEMPLARES	8.3.2.1. TÍTULOS. INCREMENTO ANUAL	8.3.2.2. TOTAL TÍTULOS	ANTERIORES A 1900 SIN FECHA CONOCIDA	POSTERIORES A 1900	MANUSCRITOS	PENDIENTES DE CATALOGAR EN BIBLIOTECA	PENDIENTES DE CATALOGAR EN DTOS		
F. Bellas Artes	1.205	40.630	1.021	31.990			135	1.950	2.085	460
F. CC. Biológicas	1.535	51.395	819	25.921				5.000	5.000	332
F. CC. Documentación	393	11.551	206	5.956						377
F. CC. Económicas y Empresariales	3.728	164.643	1.895	90.908						249
F. CC. Físicas	703	35.617	407	18.396						887
F. CC. Geológicas	3.633	75.121	1.502	40.644			5.000		5.000	312
F. CC. Información	3.633	116.111	845	58.608						4.654
F. CC. Matemáticas	821	69.183	424	36.323			1.500		1.500	
F. CC. Políticas y Sociología	6.579	185.833	3.147	85.373						415
F. CC. Químicas	884	35.708	419	18.370						291
F. Derecho	8.665	324.345	3.580	162.274			23.016		23.016	361
F. Educación	2.394	115.575	1.368	49.928						278
F. Farmacia	846	47.297	284	24.725		35	5.110	3.500	8.610	279
F. Filología	13.031	429.994	7.652	271.011			96.535		96.535	427
F. Filosofía	2.466	111.865	1.400	56.216			16.811		16.811	234
F. Geografía e Historia	6.600	368.867	3.879	205.669			49.470		49.470	503
F. Informática	1.033	29.053	452	12.679						1.345
F. Medicina	7.683	195.687	2.529	105.450						747
F. Odontología	266	15.766	147	8.436			800		800	208
F. Psicología	2.530	77.034	1.277	41.195			12.550		12.550	1.999
F. Veterinaria	476	35.979	392	24.694			1.871	3.940	5.811	246
F. Enfermería, Fisiot. Y Podol.	560	18.368	266	11.556						838
F. Estudios Estadísticos	392	15.227	190	4.854						305
F. Comercio y Turismo	824	26.483	340	10.703						127
F. Óptica y Optometría	457	11.572	703	9.664			100		100	1.866
F. Trabajo Social	1.175	39.122	498	17.056						221
Centro de Documentación Europea (CEE)	82	11.899	47	9.258						
Centro de Documentación Europea (DER)	103	13.743	76	9.160					23.026	303
E.Relaciones Laborales	113	11.924	59	3.643						
I. U. "Ramón Castroviejo"	112	3.544	92	1.616					700	133
I. U. Criminología	26	4.260	14	7.059						
Biblioteca Histórica	1.317	131.505	824	86.546						17
Unidad de Tesis Doctorales	1.441	56.423	733	37.086						
Servicios Centrales	18	3.025	10.068	93.220						
BIBLIOTECA COMPLUTENSE	75.724	2.884.349	47.555	1.676.187		35	212.898	14.390	251.014	18.414

ESTADÍSTICA: 2012



HEMEROTECA										9.3. PROCESO TÉCNICO REVISTAS IMPRESAS	
9.1.2. COLECCIONES DE REVISTAS IMPRESAS EN CURSO EN EL AÑO (SEGUN TIPO DE ADQUISICIÓN)					9.1.3. COLECCIONES DE REVISTAS IMPRESAS SEGUN ESTADO DE SUSCRIPCIÓN				9.3.1. TÍTULOS DE REV. IMPRESAS Y ELECTRÓNIC	ACUMULATIVO	
COMPRA	DONATIVO	CANJE	SIN ESPECIFICAR	*REVISTAS VIVAS (COMP + DON + CANJ)	COLECCIONES CERRADAS	COLECCIONES EN CURSO	COLECCIONES CON SUSCR. DESC.	TOTAL COLECCIONES	TÍTULOS CATALOGADOS EN EL AÑO		
F. Bellas Artes	62	19	12	2	95	282	95	2	379	4	284
F. CC. Biológicas	68	36	180	8	292	1.700	292		1.992	2	257
F. CC. Documentación	30	5	16		51	43	51		94	1	67
F. CC. Económicas y Empresariales	131	69	54	29	283	2.054	283		2.337		1.697
F. CC. Físicas	27	46	34	3	110	1.137	110	3	1.250	4	306
F. CC. Geológicas		132	933		1.073	5.727	1.073		6.800	13	1.318
F. CC. Información	70	82	67	7	226	1.965	226		2.191	7	1.705
F. CC. Matemáticas	111	8	108	3	230	639	230	10	879		355
F. CC. Políticas y Sociología	193	102	177	2	474	2.055	474	1	2.530	43	810
F. CC. Químicas	6	49	11	34	133	921	133	4	1.058	2	243
F. Derecho	615	86	98	6	805	4.001	805		4.806	24	1.907
F. Educación	72	30	107	9	218	1.453	218		1.671	3	825
F. Farmacia	56	70	121	57	304	3.286	304	1	3.591	2	438
F. Filología	319	224	773	17	1.333	3.546	1.333	2	4.881	21	2.564
F. Filosofía	91	24	169	2	286	349	286	1	636	9	337
F. Geografía e Historia	375	198	1.367	16	1.956	1.791	1.956	2	3.749	16	2.490
F. Informática	8	2	4	1	15	368	13	2	383	4	188
F. Medicina	121	48	16	5	190	4.511	190		4.701	2	1.560
F. Odontología	17	62	4	2	85	715	85		800		306
F. Psicología	111	56	35		202	781	202		983		
F. Veterinaria	30	56	9	13	108	1.926	108		2.034	2	946
F. Enfermería, Fisiot. Y Podol.	62	29	1		92	32	92		193	3	193
F. Estudios Estadísticos	31	3	4		40	131	40		173		52
F. Comercio y Turismo	89	6	4	1	100	135	100		235	1	37
F. Óptica y Optometría	29	15		1	45	99	45		144	2	58
F. Trabajo Social	40	50	34		124	468	124		592	2	338
Centro de Documentación Europea (CEE)	1	42	2		45	94	45		139		165
Centro de Documentación Europea (DER)	22	22	1		45	97	45	1	143	1	135
E.Relaciones Laborales	4	52	110		166	141	166		307		95
I. U. "Ramón Castroviejo"		27			27	221	27		248		143
I. U. Criminología	4				4	168	4	4	176		14
Biblioteca Histórica	6	11	4	4	25	199	25		224	13	107
Unidad de Tesis Doctorales											
Servicios Centrales	3	6	70	4	83	75	83		158	6.967	49.064
BIBLIOTECA COMPLUTENSE	2.804	1.667	4.525	226	9.265	41.110	9.263	33	50.477	7.148	69.004

Ver gráfico 22

ESTADÍSTICA: 2012



PATRIMONIO BIBLIOGRÁFICO											
10.2. SERVICIOS					10.3. PROCESO TÉCNICO						
					Nº DE OBRAS CATALOGADAS AÑO			ACTIVIDADES			
10.2.1	10.2.2	10.2.3	10.2.4	10.2.5	10.3.1.1.	10.3.1.1.		EXPOSICIONES	CURSOS	MEMORIAS	
INVESTIGADORES	OB. CONSUL.	OB. REPROD.	OB. RESTAU.	OB. ENCUAD.	R. MARC	TOTAL R. MARC RECATALOGADAS					
F. Bellas Artes	96	759	1.512	65		155	27	2		1	
F. CC. Biológicas											
F. CC. Documentación											
F. CC. Económicas y Empresariales											
F. CC. Físicas											
F. CC. Geológicas											
F. CC. Información											
F. CC. Matemáticas								2			
F. CC. Políticas y Sociología											
F. CC. Químicas											
F. Derecho					1		1				
F. Educación											
F. Farmacia											
F. Filología					1	2	3				
F. Filosofía											
F. Geografía e Historia											
F. Informática								1	1		
F. Medicina					1		1				
F. Odontología	67	133									
F. Psicología								1			
F. Veterinaria	1	2						3			
F. Enfermería, Fisiot. Y Podol.											
F. Estudios Estadísticos								1			
F. Comercio y Turismo											
F. Óptica y Optometría											
F. Trabajo Social											
Centro de Documentación Europea (CEE)											
Centro de Documentación Europea (DER)											
E.Relaciones Laborales		160								1	
I. U. "Ramón Castroviejo"											
I. U. Criminología											
Biblioteca Histórica	3.851	9.781			3	602	605	10		1	
Unidad de Tesis Doctorales											
Servicios Centrales											
BIBLIOTECA COMPLUTENSE	4.015	####	1.512	65	6	759	637	20	1	3	

Ver gráficos 16 y 17

ESTADÍSTICA: 2012



	SERVICIOS DE SALA						12.2. PRÉSTAMO MANUAL DE DISPOSITIVOS		
	11. SERVICIOS DE SALA						ORDENADORES	SALAS, MESAS DE TRABAJO	OTROS
	11.1. Nº DE LIBROS UTILIZADOS EN LECTURA SALA	11.2. LECTORES	11.3. VOLUMENES L.A.	11.4. Nº TÍTULOS DE P.P. EN SALA		TOTAL			
				11.5.1 P.P. L.A. INV.	11.5.2 P.P. L.A. PUBL.				
F. Bellas Artes	24.089	102.406	13.378		145		7.074		66
F. CC. Biológicas			12.832		440				
F. CC. Documentación			8.500		58		62		
F. CC. Económicas y Empresariales			34.687						
F. CC. Físicas			10.059		47				
F. CC. Geológicas			30.278						
F. CC. Información			48.270		260				
F. CC. Matemáticas			45.975	865					
F. CC. Políticas y Sociología	4.567	212.320	66.259		224				
F. CC. Químicas			16.762		111		144	3.174	130
F. Derecho			22.996						
F. Educación			25.858	68	198			17.129	
F. Farmacia			7.438		204				
F. Filología		465.685	35.000		298				11.000
F. Filosofía	2.803		2.665		183		2.027		28
F. Geografía e Historia			59.978		600				
F. Informática	5.589	59.619	16.363		14				
F. Medicina			14.365						
F. Odontología	14.105		4.217		101				
F. Psicología			32.985		252				
F. Veterinaria	5.680		8.321		140			1.818	
F. Enfermería, Fisiot. Y Podol.		12.500	6.395	193	30				
F. Estudios Estadísticos	2.688		6.765		46		9		
F. Comercio y Turismo	12.115	45.000	10.860						
F. Óptica y Optometría	2.419	82.540	8.852		25				
F. Trabajo Social	4.979		23.215		75				
Centro de Documentación Europea (CEE)									
Centro de Documentación Europea (DER)			8.411						
E.Relaciones Laborales	150		7.931						
I. U. "Ramón Castroviejo"	123	61	3.010	240			93		
I. U. Criminología									
Biblioteca Histórica			16.690						
Unidad de Tesis Doctorales									
Servicios Centrales									
BIBLIOTECA COMPLUTENSE	79.307	980.131	609.315	1.366	3.451	1.064	9.409	22.121	11.224

Ver gráfico 23

ESTADÍSTICA: 2012



SERVICIO DE PRÉSTAMO										
12.3. CARNÉS										
12.3.1.										
CARNÉS										
	VISITANTES EVENTUALES	VISITANTES HABITUALES	ALUMNOS DOBLE MATRÍCULA	ALUMNOS	INVEST.	PAS	PROFESORES	DEPARTAMENTOS	PASAPORTE MADROÑO	CARNÉS
F. Bellas Artes	12	3	3	2.021	456	41	253		17	2.794
F. CC. Biológicas	1	5	1	2.173	344	46	294	6	1	2.871
F. CC. Documentación	1	3	1	535	103	22	62		3	730
F. CC. Económicas y Empresariales	2	20	20	5.352	565	52	610	46	15	6.682
F. CC. Físicas	4	4	40	1.618	303	39	259		1	2.268
F. CC. Geológicas	3	5	22	754	226	35	181		2	1.228
F. CC. Información	4	48	28	7.790	1.093	80	461	24	13	9.541
F. CC. Matemáticas		7	38	1.235	101	35	228	7	6	1.657
F. CC. Políticas y Sociología	2	38	89	4.227	1.045	70	458	30	4	5.963
F. CC. Químicas	1	4	14	2.395	306	65	339	7	2	3.133
F. Derecho	15	25	1.238	9.450	790	101	542	21	27	12.209
F. Educación	1	28	121	9.319	669	52	587	13	8	10.798
F. Farmacia		2	4	2.976	438	52	353			3.825
F. Filología	42	62	38	3.783	1.185	65	590	21	33	5.819
F. Filosofía	14	29	11	854	459	32	162	17	15	1.593
F. Geografía e Historia	19	137	13	5.139	1.080	99	495	85	56	7.123
F. Informática	1		23	2.038	130	53	193	9	1	2.448
F. Medicina	15	8	5	4.306	983	63	1.281	3	2	6.666
F. Odontología		24		685	366	33	203	13	2	1.326
F. Psicología	10	238	5	4.493	918	53	346	93	1	6.157
F. Veterinaria		67	1	1.711	285	52	311			2.427
F. Enfermería, Fisiot. Y Podol.	2	1	4	2.046	313	18	186	2	1	2.573
F. Estudios Estadísticos	2			390	6	17	84		2	501
F. Comercio y Turismo		5	3	3.127	54	19	112	8		3.328
F. Óptica y Optometría	2	1		907	281	21	140	3		1.355
F. Trabajo Social	1	2	5	2.012	165	41	97		3	2.326
Centro de Documentación Europea (CEE)							2			2
Centro de Documentación Europea (DER)		1				3	2			6
E.Relaciones Laborales						1	3	4		8
I. U. "Ramón Castroviejo"							2			2
I. U. Criminología	3			114	54	1	11			183
Biblioteca Histórica	6	1				3	16	1		29
Unidad de Tesis Doctorales										
Servicios Centrales										
BIBLIOTECA COMPLUTENSE	163	768	1.727	81.450	12.725	1.282	8.843	408	217	107.571

Ver gráficos 24 y 25

ESTADÍSTICA: 2012



SERVICIO DE PRÉSTAMO										
12.4. PRÉSTAMO AUTOMATIZADO										
12.4.1.										
POR TIPO DE USUARIO										
VISITANTES EVENTUALES	VISITANTES HABITUALES	ALUMNOS	INVESTIGADORES	PAS	PROFESORES	DEPARTAMENTOS	PROY. AYUDA INVESTIGACIÓN	CONSORCIO MADRONO	PRESTAMOS	
F. Bellas Artes	6	146	28.472	7.427	848	1.763			208	38.870
F. CC. Biológicas	1	30	29.799	804	458	1.256	1.179		41	33.568
F. CC. Documentación	1	43	3.301	1.214	314	1.345			21	6.239
F. CC. Económicas y Empresariales	4	189	40.964	5.243	1.222	4.164	691	623	104	53.204
F. CC. Físicas	1	18	20.591	1.321	229	641			40	22.841
F. CC. Geológicas	20	26	11.455	2.081	188	1.393			20	15.183
F. CC. Información	7	431	54.015	14.059	3.348	6.169	928		514	79.471
F. CC. Matemáticas	1	76	24.108	1.396	131	8.307	109	11	246	34.385
F. CC. Políticas y Sociología	2	112	40.051	13.103	918	4.733	128	728	152	59.927
F. CC. Químicas		16	54.466	974	671	3.048	251		22	59.448
F. Derecho	291	150	43.098	12.750	1.173	8.999	159	942	254	67.816
F. Educación	6	420	33.664	7.874	1.068	5.066	659	5	168	48.930
F. Farmacia	1	52	13.885	352	434	469			3	15.196
F. Filología	854	689	73.308	30.932	5.354	14.211	1.539	1.096	749	128.732
F. Filosofía	338	274	25.249	14.758	1.237	5.968	49	493	423	48.789
F. Geografía e Historia	1.148	775	91.958	26.462	3.382	13.162	976	2.213	1.155	141.231
F. Informática	54	16	21.561	580	870	6.553	19	245	46	29.944
F. Medicina	425	59	32.687	1.207	764	1.051	55		67	36.315
F. Odontología		38	13.273	2.264	86	444	136		2	16.243
F. Psicología	81	2.251	40.011	7.644	594	2.513	1.909	1.763	147	56.913
F. Veterinaria		343	13.760	422	311	488			2	15.326
F. Enfermería, Fisiot. Y Podol.	121	56	11.137	566	477	1.228		12	20	13.617
F. Estudios Estadísticos	1	116	5.315	445	663	2.963			13	9.516
F. Comercio y Turismo	1	111	8.409	574	184	1.367	146		95	10.887
F. Óptica y Optometría	8		10.279	2.227	168	1.727	35		4	14.448
F. Trabajo Social	15	217	14.519	3.609	1.095	2.016			83	21.554
Centro de Documentación Europea (CEE)			298	98	14	30			1	441
Centro de Documentación Europea (DER)		1	290	416	11	81			3	802
E.Relaciones Laborales			48	83	3	15			2	151
I. U. "Ramón Castroviejo"										
I. U. Criminología	10	6	937	465	4	43				1.465
Biblioteca Histórica	75		25	377	24	63			1	565
Unidad de Tesis Doctorales										
Servicios Centrales			1		2		4			7
BIBLIOTECA COMPLUTENSE	3.472	6.661	760.934	161.727	26.245	101.276	8.972	8.131	4.606	1.082.024

Ver gráficos 26, 27, 28 y 29

incluye renovaciones pero no incluye al tipo de "usuario biblioteca" 200 -249

ESTADÍSTICA: 2012



SERVICIO DE PRÉSTAMO														
12.4. PRÉSTAMO AUTOMATIZADO														
12.4.2														
POR TIPO DE PRÉSTAMO														
	PRÉSTAMO NORMAL (FRECUENTES)	PRÉSTAMO NORMAL	PRÉSTAMO ESPECIAL	PRÉSTAMO FIN DE SEMANA	FONDO DE AYUDA A LA INVESTIGACIÓN	PRÉSTAMO ESPECIAL LARGO	MATERIAL NO DOCUMENTAL	PRÉSTAMO COLECCIÓN OCIO	PRÉSTAMO PARA SALA	PRÉSTAMO PROTEGIDO	PRÉSTAMO PROTEGIDO ESPECIAL	PRÉSTAMO PARA SALA (TESIS)	SOLO CONSULTA EN SALA	TOTAL
F. Bellas Artes	4	28.415	1.808			265	69	251	8.180	95		157	20	39.264
F. CC. Biológicas	25	29.412	88	1.475			2.374	117	229	54		1	57	33.832
F. CC. Documentación	1.047	5.145						63					13	6.268
F. CC. Económicas y Empresariales	8	40.611		575	700	1.111			11.523				36	54.564
F. CC. Físicas	19	22.401						65	316				1	22.802
F. CC. Geológicas	878	9.270		682	72		4.039	72	258	8		105	66	15.450
F. CC. Información	1	49.645			2.793	19.669	3.122		4.477			106	190	80.003
F. CC. Matemáticas		32.271	629	716	149			176	533				3	34.477
F. CC. Políticas y Sociología	20	55.111	34		763	2.038	2.772		32	5			95	60.870
F. CC. Químicas		26.955		276	954	101	30.581	311	460	8		8	19	59.673
F. Derecho	41.255	22.864	19		730		3	258	1.576	231	10	48	213	67.207
F. Educación		49.416	717			279		261	338	161			26	51.198
F. Farmacia	8.832	5.908	22	267		18		239	785	590				16.661
F. Filología	8	118.136	965		1.873	3.882	2.400		10.885	920			243	139.312
F. Filosofía	4	53.956			597	1.165	1.683	433	5.935	16			4	63.793
F. Geografía e Historia	82	128.903	6.096		2.810	7.993	2.577		8.758	738	2	41	1.300	159.300
F. Informática		22.878	925		240	693	3.942	2.290	119			3	17	31.107
F. Medicina	49	35.682	402			109		406	1.091	4.932		26	5	42.702
F. Odontología	48	11.591	12	110			5.348	132	1.119			99	63	18.522
F. Psicología		33.847	17.722		2.249	1.402	658	259	281			23	211	56.652
F. Veterinaria	1	13.533				43	1.696	242	237	11		1		15.764
F. Enfermería, Fisiot. Y Podol.	12.749	146		436	12			305	5					13.653
F. Estudios Estadísticos	340	8.017				619	14	551	53			15	10	9.619
F. Comercio y Turismo	6.581	3.989						70	325					10.965
F. Óptica y Optometría		8.110			119	15	6.087	52	151			1	29	14.564
F. Trabajo Social	2	18.489		202	7	297	2.635		26				36	21.694
Centro de Documentación Europea (CEE)		443							8					451
Centro de Documentación Europea (DER)		796				2			39					837
E.Relaciones Laborales		138	2		7									147
I. U. "Ramón Castroviejo"														
I. U. Criminología		1.428							30	5		2		1.465
Biblioteca Histórica		51							45	1	1.363		17	1.477
Unidad de Tesis Doctorales														
Servicios Centrales		2	6										1	9
BIBLIOTECA COMPLUTENSE	71.953	837.559	29.447	4.739	14.075	39.701	70.000	6.553	57.814	7.775	1.375	636	2.675	1.144.302

ESTADÍSTICA: 2012



	PRÉSTAMO INTERBIBLIOTECARIO																	
	13.1. TÍTULOS SOLICITADOS A OTRAS BIBLIOTECAS								13.1. TÍTULOS SOLICITADOS A OTRAS BIBLIOTECAS									
	13.1.1. ARTÍCULOS SOLICITADOS								13.1.2. LIBROS SOLICITADOS									
	ESPAÑA				ARTÍCULOS SOLICITADOS. ESPAÑA				ESPAÑA				LIBROS SOLICITADOS. ESPAÑA				TOTAL LIBROS SOLICITADOS	
	INTERCENTROS UCM		OTRAS						INTERCENTROS UCM		OTRAS							
CONSEGUIDOS	NO CONSEGUIDOS	CONSEGUIDOS	NO CONSEGUIDOS	ARTÍCULOS SOLICITADOS. ESPAÑA	CONSEGUIDOS	NO CONSEGUIDOS	ARTÍCULOS SOLICITADOS. EXTRANJERO	TOTAL ARTÍCULOS SOLICITADOS	CONSEGUIDOS	NO CONSEGUIDOS	CONSEGUIDOS	NO CONSEGUIDOS	LIBROS SOLICITADOS. ESPAÑA	CONSEGUIDOS	NO CONSEGUIDOS	LIBROS SOLICITADOS. EXTRANJERO	TOTAL LIBROS SOLICITADOS	
F. Bellas Artes	10		14		1	25	5		5	30	77		13		90	7	1	8
F. CC. Biológicas	189		435	2	626	98	3	101	727	79	2	23	2	106	9		9	115
F. CC. Documentación	3		6		9				9	81		21		102	4		4	106
F. CC. Económicas y Empresariales	60		48		108	9		9	117	182	1	41		224	13		13	237
F. CC. Físicas	41		138	1	180	4		4	184	89		15		104				104
F. CC. Geológicas	120		182		302	50	1	51	353	44		42	1	87	14	3	17	104
F. CC. Información	69		47		116	6		6	122	453		54		507	13		13	520
F. CC. Matemáticas	55		51		106	8	2	10	116	50	1	9		60				60
F. CC. Políticas y Sociología	57		152		209	15		15	224	383	1	225		609	105		105	714
F. CC. Químicas	434		881		1.315	92	7	99	1.414	111	2	43		156	17		17	173
F. Derecho	64	5	94	3	166	6	1	7	173	152	13	128	15	308	8	1	9	317
F. Educación	65		34		99	2		2	101	428	1	61	2	492				492
F. Farmacia	376	1	719	13	1.109	98	13	111	1.220	62	1	10		73	1	2	3	76
F. Filología	41		143	7	191	56	4	60	251	95		194	5	294	65	2	67	361
F. Filosofía	32		59		91	12		12	103	67	2	72	1	141	20		20	161
F. Geografía e Historia	93	5	382	9	489	169	13	182	671	382	13	409	18	822	195	15	210	1.032
F. Informática	2				2	1		1	3	49	1	3		53				53
F. Medicina	684	2	1.040	8	1.734	64	5	69	1.803	67	1	25	2	95	5		5	100
F. Odontología	21	2	125	14	162	32	11	43	205	54	2	1		57	1		1	58
F. Psicología	92		251		343	32	4	36	379	41	4	42	1	88	17	1	18	106
F. Veterinaria	344		716		1.060	96		96	1.156	78	1	13		92	2		2	94
F. Enfermería, Fisiot. Y Podol.	220		239	3	462	43		43	505	18		2		20				20
F. Estudios Estadísticos	8				8				8	46		9		55				55
F. Comercio y Turismo			1		1				1	37	2			39				39
F. Óptica y Optometría	206		388		594	26		26	620	228		6		234	3		3	237
F. Trabajo Social	3		9		12	12		12	24	70	3	15		88	2		2	90
Centro de Documentación Europea (CEE)	3		15		18				18	11				11				11
Centro de Documentación Europea (DER)																		
E.Relaciones Laborales																		
I. U. "Ramón Castroviejo"	1	2			3				3	36		1		37				37
I. U. Criminología																		
Biblioteca Histórica	25		5		30	1		1	31	54		6		60				60
Unidad de Tesis Doctorales																		
Servicios Centrales	8		2		10				10	45	4	5	1	55	5		5	60
BIBLIOTECA COMPLUTENSE	3.326	17	6.176	61	9.580	937	64	1.001	10.581	3.569	55	1.488	48	5.159	506	25	531	5.690

Ver gráficos 30, 32 y 33

ESTADÍSTICA: 2012



	PRÉSTAMO INTERBIBLIOTECARIO																	
	13.2. TÍTULOS SUMINISTRADOS A OTRAS BIBLIOTECAS								13.2. TÍTULOS SUMINISTRADOS A OTRAS BIBLIOTECAS									
	13.2.1. ARTÍCULOS SUMINISTRADOS								13.2.2. LIBROS SUMINISTRADOS									
	ESPAÑA				ARTÍCULOS SUMINISTRADOS. ESPAÑA				TOTAL ARTÍCULOS SUMINISTRADOS	ESPAÑA				LIBROS SUMINISTRADOS. ESPAÑA				TOTAL LIBROS SUMINISTRADOS
	INTERCENTROS UCM		OTRAS			SERVIDOS	NO SERVIDOS	ARTÍCULOS SUMINISTRADOS. EXTRANJERO		SERVIDOS	NO SERVIDOS	LIBROS SUMINISTRADOS. EXTRANJERO						
SERVIDOS	NO SERVIDOS	SERVIDOS	NO SERVIDOS		SERVIDOS	NO SERVIDOS		SERVIDOS	NO SERVIDOS	SERVIDOS	NO SERVIDOS		SERVIDOS	NO SERVIDOS				
F. Bellas Artes	15		32	9	56	2		2	58	92	9	42	10	153	1		1	154
F. CC. Biológicas	83	7	193	17	300				300	53	7	23	4	87				87
F. CC. Documentación	9		8		17	1		1	18	59		24		83	1		1	84
F. CC. Económicas y Empresariales	22		172	25	219	3		3	222	240	9	131	1	381	5		5	386
F. CC. Físicas	2	3	105	54	164	1		1	165	16	2	9	4	31				31
F. CC. Geológicas	42	8	353	101	504				504	29	2	21	3	55	1		1	56
F. CC. Información	26	2	114	26	168	4		4	172	228	8	149	7	392	4	2	6	398
F. CC. Matemáticas	12		272	27	311				311	22		57	1	80	2		2	82
F. CC. Políticas y Sociología	38	1	320	30	389	5		5	394	350	20	224	7	601	10	2	12	613
F. CC. Químicas	137	5	650	74	866	1	1	2	868	21	2	21	2	46				46
F. Derecho	39	8	396	68	511	24	4	28	539	198	33	251	30	512	42	8	50	562
F. Educación	30		161		191	2		2	193	210	1	99	2	312	2		2	314
F. Farmacia	47	21	167	91	326	1	1	2	328	18	1	16		35				35
F. Filología	124	5	509	134	772	12	4	16	788	634	46	554	22	1.256	25	1	26	1.282
F. Filosofía	18	2	113	9	142	4		4	146	216	3	146	4	369	4	1	5	374
F. Geografía e Historia	137	12	583	76	808	14	1	15	823	470	20	530	20	1.040	26	2	28	1.068
F. Informática			10	2	12				12	55	3	9		67				67
F. Medicina	198	37	606	275	1.116	3	1	4	1.120	48	10	31	9	98	1	1	2	100
F. Odontología	33	1	546	79	659				659	4	4		3	11				11
F. Psicología	45	6	275	36	362	3		3	365	151	22	52	17	242	1	1	2	244
F. Veterinaria	47	8	251	57	363		1	1	364	29	6	10	1	46				46
F. Enfermería, Fisiot. Y Podol.	31	2	93	23	149	1		1	150	34	5	4	4	47				47
F. Estudios Estadísticos	3		4	1	8				8	89	4	5		98				98
F. Comercio y Turismo	2		13	1	16	2		2	18	64	1	24	1	90	3		3	93
F. Óptica y Optometría	8	2	54	17	81	1		1	82	17	5	5	1	28				28
F. Trabajo Social	5		16		21				21	198	8	27		233	1		1	234
Centro de Documentación Europea (CEE)			1		1				1									
Centro de Documentación Europea (DER)			3		3				3	7		1		10				8
E.Relaciones Laborales	1			1	2				2	3		1		4				4
I. U. "Ramón Castroviejo"	14	1	16	4	35				35									
I. U. Criminología				1	1				1									
Biblioteca Histórica	4	1	7	7	19	1	1	2	21	2	1	2	8	13		1	1	14
Unidad de Tesis Doctorales																		
Servicios Centrales			1.502	508	2.010	8	34	42	2.052			1	35	36		19	19	55
BIBLIOTECA COMPLUTENSE	1.172	132	7.545	1.753	10.602	93	48	141	10.743	3.557	232	2.469	196	6.456	129	38	167	6.621

Ver gráficos 31, 32 y 34

ESTADÍSTICA: 2012



	PRÉSTAMO INTERBIBLIOTECARIO					PRÉSTAMO INTERBIBLIOTECARIO				
	TOTAL PRÉSTAMO INTERBIBLIOTECARIO (INCLUYE INTERCENTROS)					TOTAL PRÉSTAMO INTERBIBLIOTECARIO NO INTERCENTROS				
	13.1.		13.2.		TOTAL TRANSACCIONES PI	13.1.		13.2.		TOTAL TRANSACCIONES PI
CONSEGUIDOS POR LA BIBLIOTECA	TOTAL SOLICITADOS POR LA BIBLIOTECA	SERVIDOS POR LA BIBLIOTECA	TOTAL SOLICITUDES A LA BIBLIOTECA	CONSEGUIDOS POR LA BIBLIOTECA		TOTAL SOLICITADOS POR LA BIBLIOTECA	SERVIDOS POR LA BIBLIOTECA	TOTAL SOLICITUDES A LA BIBLIOTECA		
F. Bellas Artes	113	128	142	212	340	26	41	35	96	137
F. CC. Biológicas	810	842	329	387	1.229	542	572	193	237	809
F. CC. Documentación	94	115	78	102	217	10	31	10	34	65
F. CC. Económicas y Empresariales	312	354	442	608	962	70	111	180	337	448
F. CC. Físicas	272	288	124	196	484	142	158	106	173	331
F. CC. Geológicas	410	457	425	560	1.017	246	293	354	479	772
F. CC. Información	588	642	376	570	1.212	66	120	122	306	426
F. CC. Matemáticas	164	176	308	393	569	59	70	274	359	429
F. CC. Políticas y Sociología	712	938	723	1.007	1.945	272	497	335	598	1.095
F. CC. Químicas	1.535	1.587	809	914	2.501	990	1.040	651	749	1.789
F. Derecho	324	490	699	1.101	1.591	108	256	462	823	1.079
F. Educación	529	593	405	507	1.100	36	99	165	266	365
F. Farmacia	1.256	1.296	233	363	1.659	818	856	168	276	1.132
F. Filología	400	612	1.304	2.070	2.682	264	476	546	1.261	1.737
F. Filosofía	190	264	355	520	784	91	163	121	281	444
F. Geografía e Historia	1.221	1.703	1.230	1.891	3.594	746	1.210	623	1.252	2.462
F. Informática	52	56	65	79	135	1	4	10	21	25
F. Medicina	1.860	1.903	856	1.220	3.123	1.109	1.149	610	927	2.076
F. Odontología	233	263	583	670	933	158	184	546	628	812
F. Psicología	433	485	475	609	1.094	300	348	279	385	733
F. Veterinaria	1.236	1.250	327	410	1.660	814	827	251	320	1.147
F. Enfermería, Fisiot. Y Podol.	520	525	159	197	722	282	287	94	125	412
F. Estudios Estadísticos	54	63	96	106	169		9	4	10	19
F. Comercio y Turismo	38	40	84	111	151	1	1	18	44	45
F. Óptica y Optometría	851	857	80	110	967	417	423	55	78	501
F. Trabajo Social	96	114	220	255	369	23	38	17	44	82
Centro de Documentación Europea (CEE)	29	29	1	1	30	15	15	1	1	16
Centro de Documentación Europea (DER)		30	11	41	41					41
E.Relaciones Laborales			4	6	6				2	2
I. U. "Ramón Castroviejo"	37	40	30	35	75		1	16	20	21
I. U. Criminología				1	1				1	1
Biblioteca Histórica	31	31	14	35	66	6	6	8	27	33
Unidad de Tesis Doctorales										
Servicios Centrales	60	70	1.510	2.107	2.177	7	13	1.510	2.107	2.120
BIBLIOTECA COMPLUTENSE	14.460	16.241	12.497	17.394	33.605	7.619	9.298	7.764	12.267	21.606

ESTADÍSTICA: 2012



INFORMACIÓN BIBLIOGRÁFICA Y FORMACIÓN DE USUARIOS															16.2.		16.3.	16.4.	
Nº DE BOLETINES DE ADQUISICIONES	Nº DE BOLETINES DE SUMARIOS	GUÍAS	CATÁLOGOS ESPECIALES	Nº DE EXPOSICIONES REALIZADAS	Nº DE DOCUMENTOS DE TRABAJO O MANUALES PUBLICADOS	INFORMACIÓN BIBLIOGRÁFICA		CURSOS DE FORMACIÓN						16.1.2. DESDE LA UCM	CONSULTA A REVISTAS ELECTRÓNICAS	CONSULTA A LIBROS ELECTRÓNICOS Y OTROS DOCUMENTOS	ACCESOS A LA PÁGINA WEB	ACCESOS A LOS BOGS DE LA BIBLIOTECA	
						CONSULTAS	Nº DE HORAS	Nº DE CURSOS DE INTRODUCCIÓN O BÁSICOS	Nº DE CURSOS ESPECIALIZADOS	Nº DE HORAS	CON RECON. DE CRÉDITOS		Nº TOTAL DE ALUMNOS						
F. Bellas Artes	4	4	3	8	12	18	1.324	248	4	8	86			29				195.139	154.491
F. CC. Biológicas	12		4		1				5	1	6			48				128.160	106.644
F. CC. Documentación	3	2	2				205	27	4	4	12			220				48.497	
F. CC. Económicas y Empresariales			4		4				10	28	99	2	40	946				745.911	126.464
F. CC. Físicas	12	12	1						8	6	16			270				79.980	
F. CC. Geológicas		42	1		3							4	40	29				135.294	250.332
F. CC. Información	10		3	1	1	1	509	68	15	12	38			1.301				243.910	90.172
F. CC. Matemáticas			2							1	2	1	20	11				132.594	369.685
F. CC. Políticas y Sociología			2		5		436	30	7	14	28							168.829	196.320
F. CC. Químicas						5	975	155	9	4	15			101				151.826	306.397
F. Derecho								821	34	11	54			1.167				195.623	116.864
F. Educación	12	12	8						22	25	90							173.073	222.319
F. Farmacia	11				7	22	1.120	280	10		10			150				149.538	121.504
F. Filología			1		5		16.000	300	3	13	60	1	20	460				186.300	
F. Filosofía	12		2	12	5		203	251	5	2	12	2	4	315				89.209	123.346
F. Geografía e Historia					2		634	320	8	18	44			727				160.537	
F. Informática	12		2		1				1	1	2			138		7.866		87.964	182.339
F. Medicina				1	1	1			27	9	71			588				368.685	94.705
F. Odontología	12	12	7	1			500	300	6	26	64			475				83.393	
F. Psicología			4		1				15	12	34			612				228.283	78.273
F. Veterinaria			1		1	23			2	24	60	1	10	351				119.952	3.683
F. Enfermería, Fisiot. Y Podol.									13	3	26							85.563	
F. Estudios Estadísticos			1		3	4	219	96	3	2	8			60				41.187	
F. Comercio y Turismo	4		1				100	45	1		10			250				30.972	
F. Óptica y Optometría			10		2		1.239		2	2	9			122				78.455	61.280
F. Trabajo Social	12		1				84	32	10	2	22			150				51.800	
Centro de Documentación Europea (CEE)																			
Centro de Documentación Europea (DER)									4		8			30	295				306.067
E.Relaciones Laborales							168	95										22.394	
I. U. "Ramón Castroviejo"					1		26											33.497	
I. U. Criminología							98	5											
Biblioteca Histórica	11		2		10	13				71	142			1.030				640.153	560.309
Unidad de Tesis Doctorales																		3.823.998	
Servicios Centrales					5														
BIBLIOTECA COMPLUTENSE	127	84	62	23	70	87	23.840	3.073	228	299	1.028	11	134	9.580	859.987	982.339		159.986.187	9.106.136

Ver gráfico 35 y 36

Ver gráfico 31* Total BUC

GRÁFICO 1

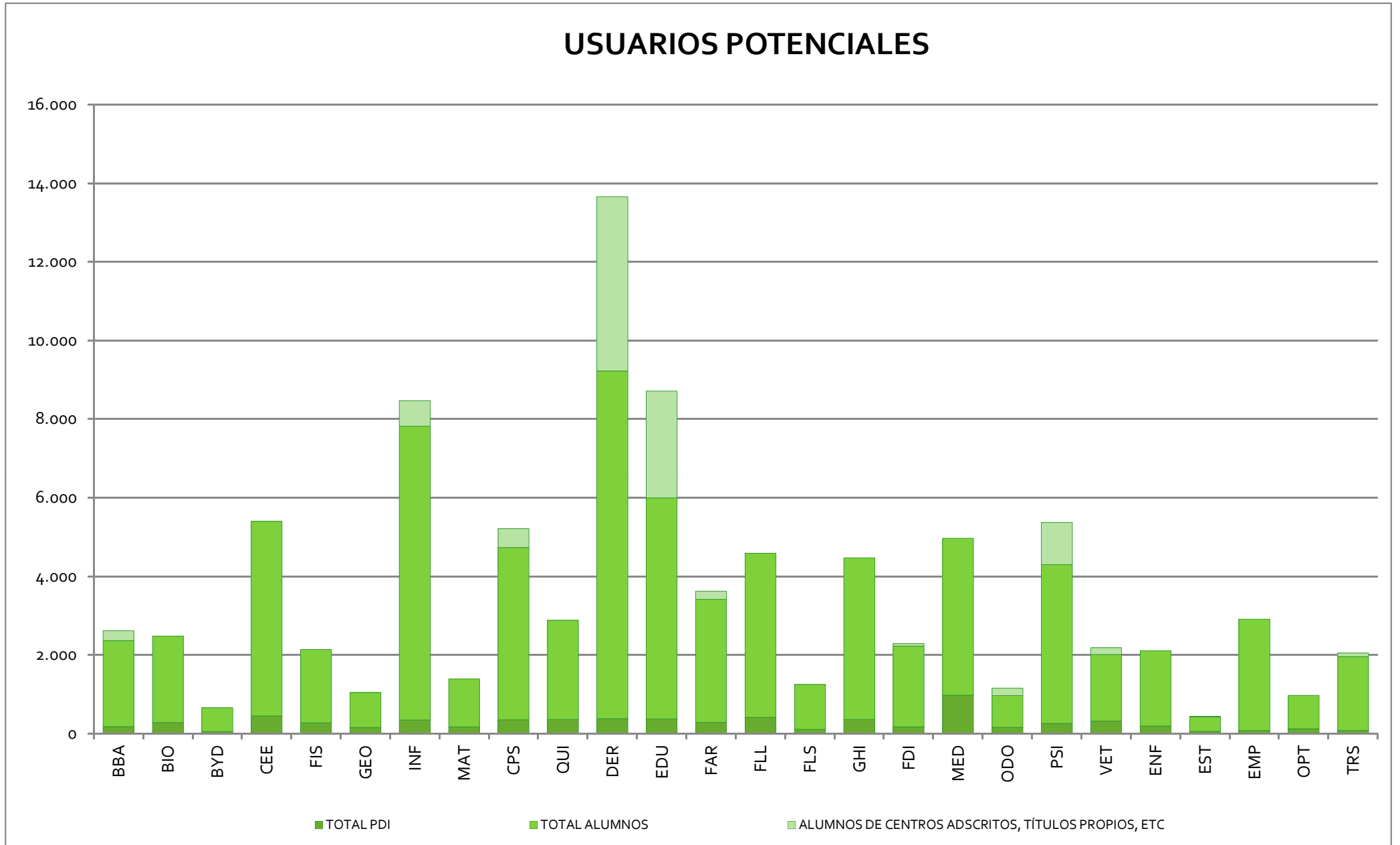


GRÁFICO 2

M² DE SUPERFICIE

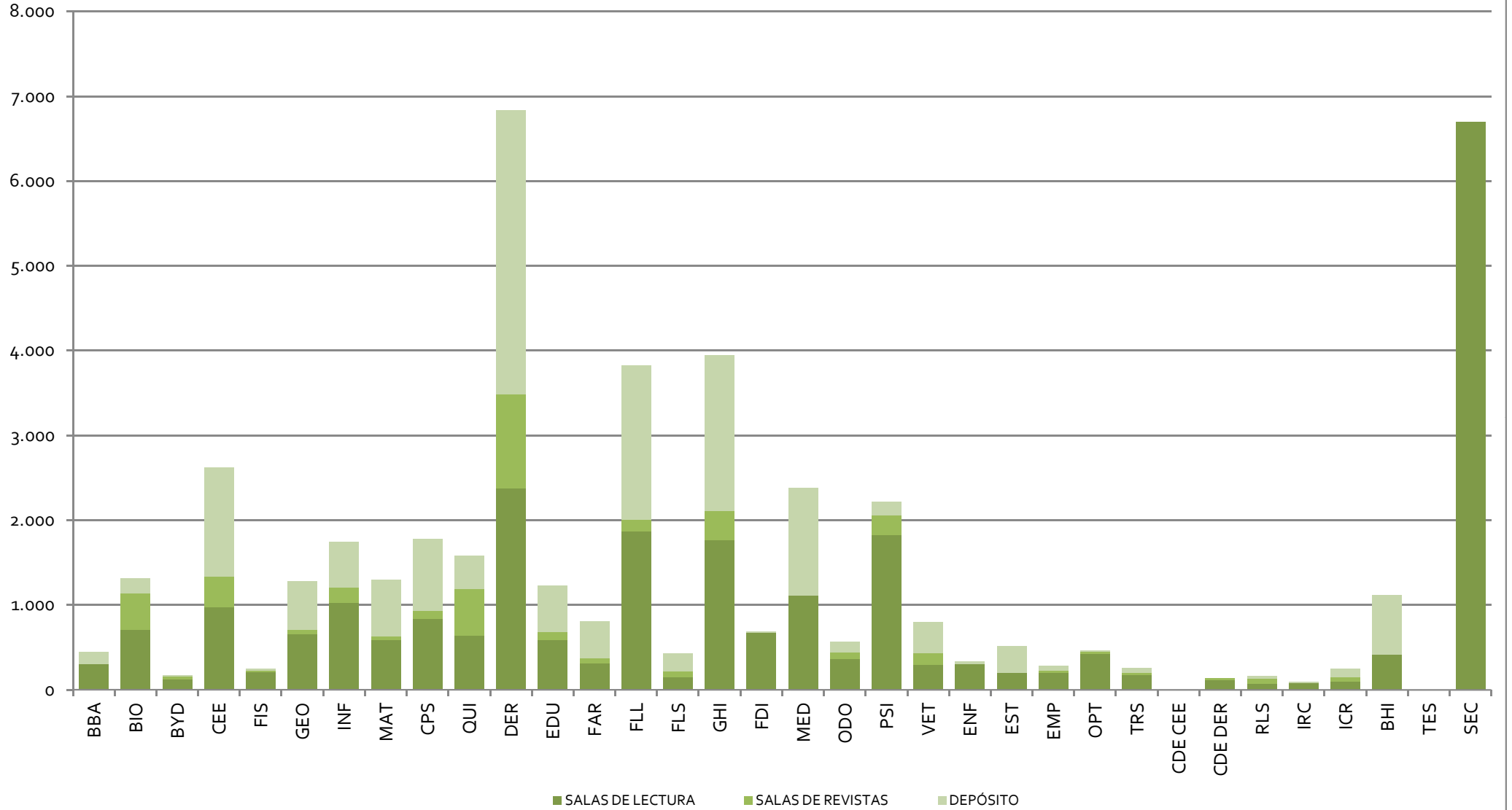


GRÁFICO 3

METROS LINEALES DE ESTANTERÍAS

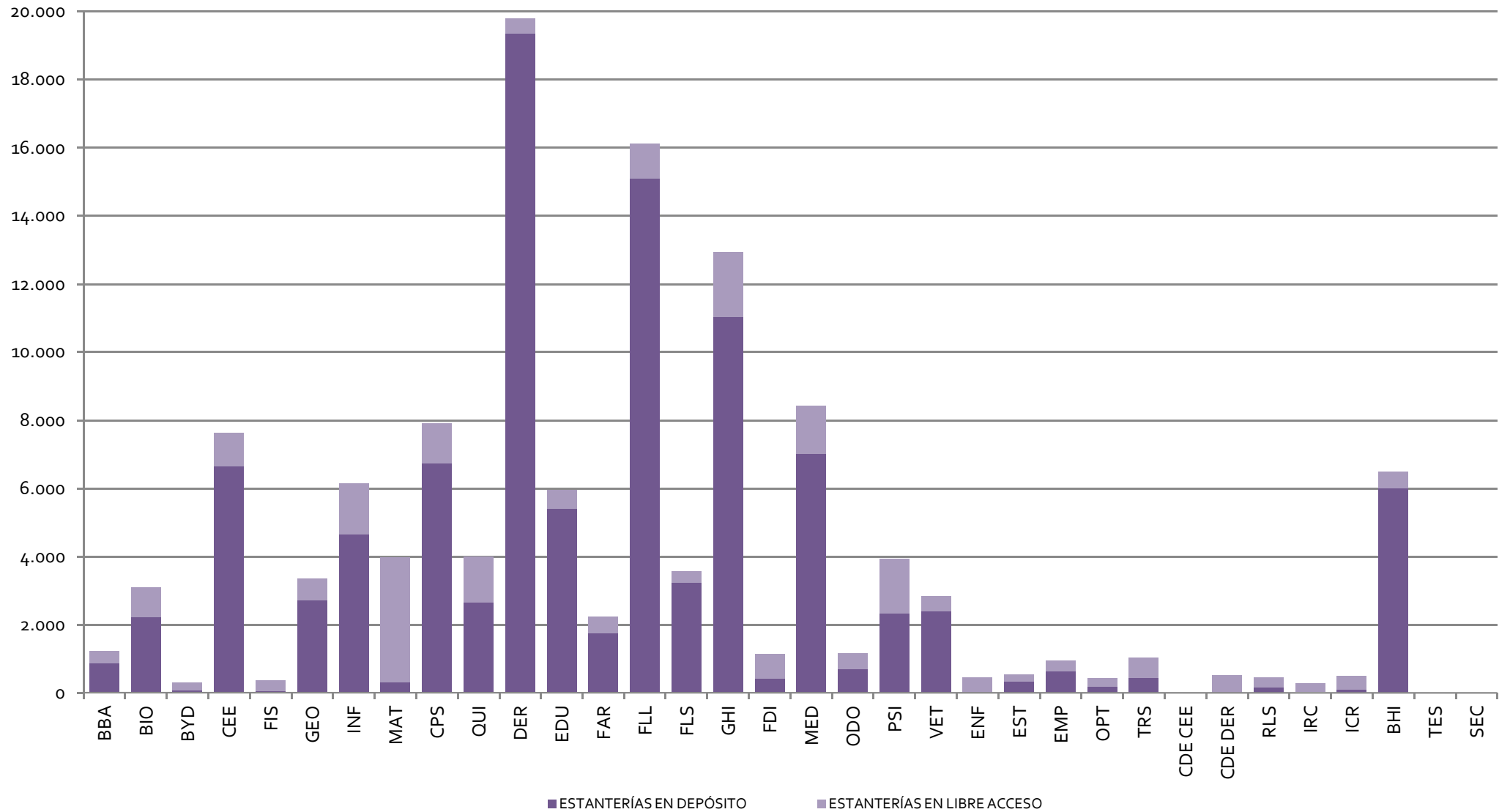


GRÁFICO 4

PUESTOS DE LECTURA

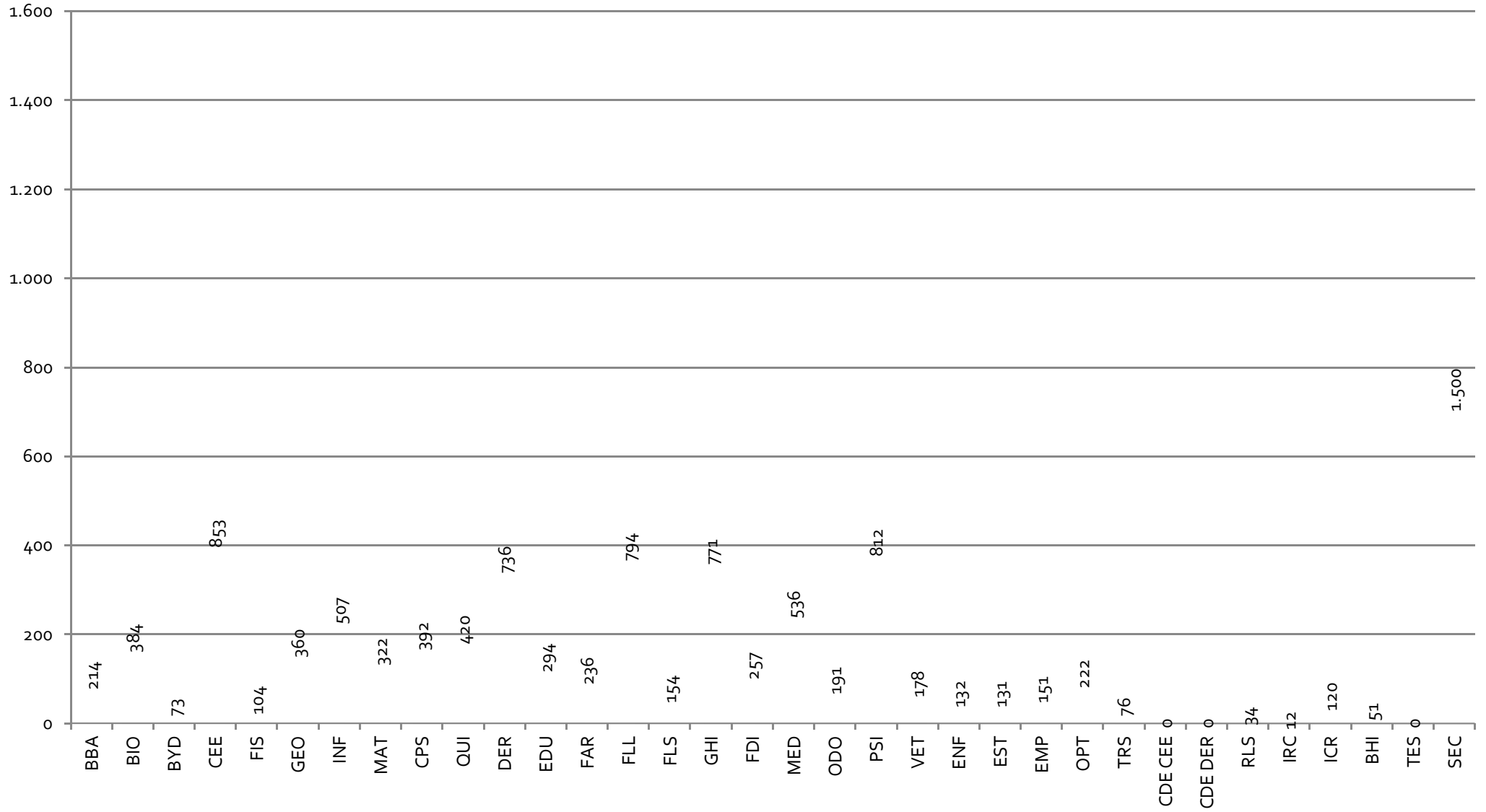


GRÁFICO 5

ORDENADORES

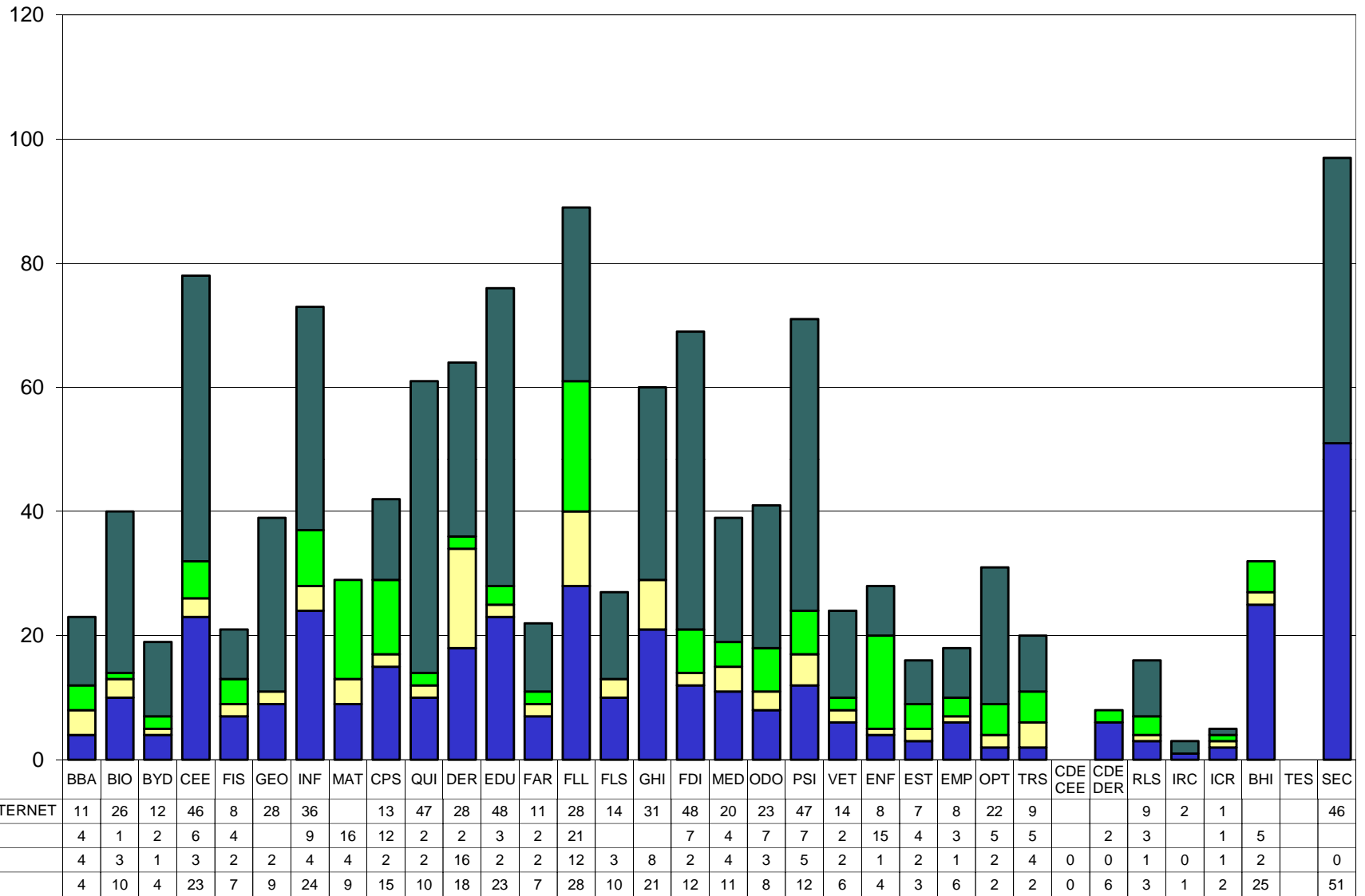


GRÁFICO 6

PRESUPUESTO MONOGRAFÍAS Y PUBLICACIONES PERIÓDICAS (PAPEL)

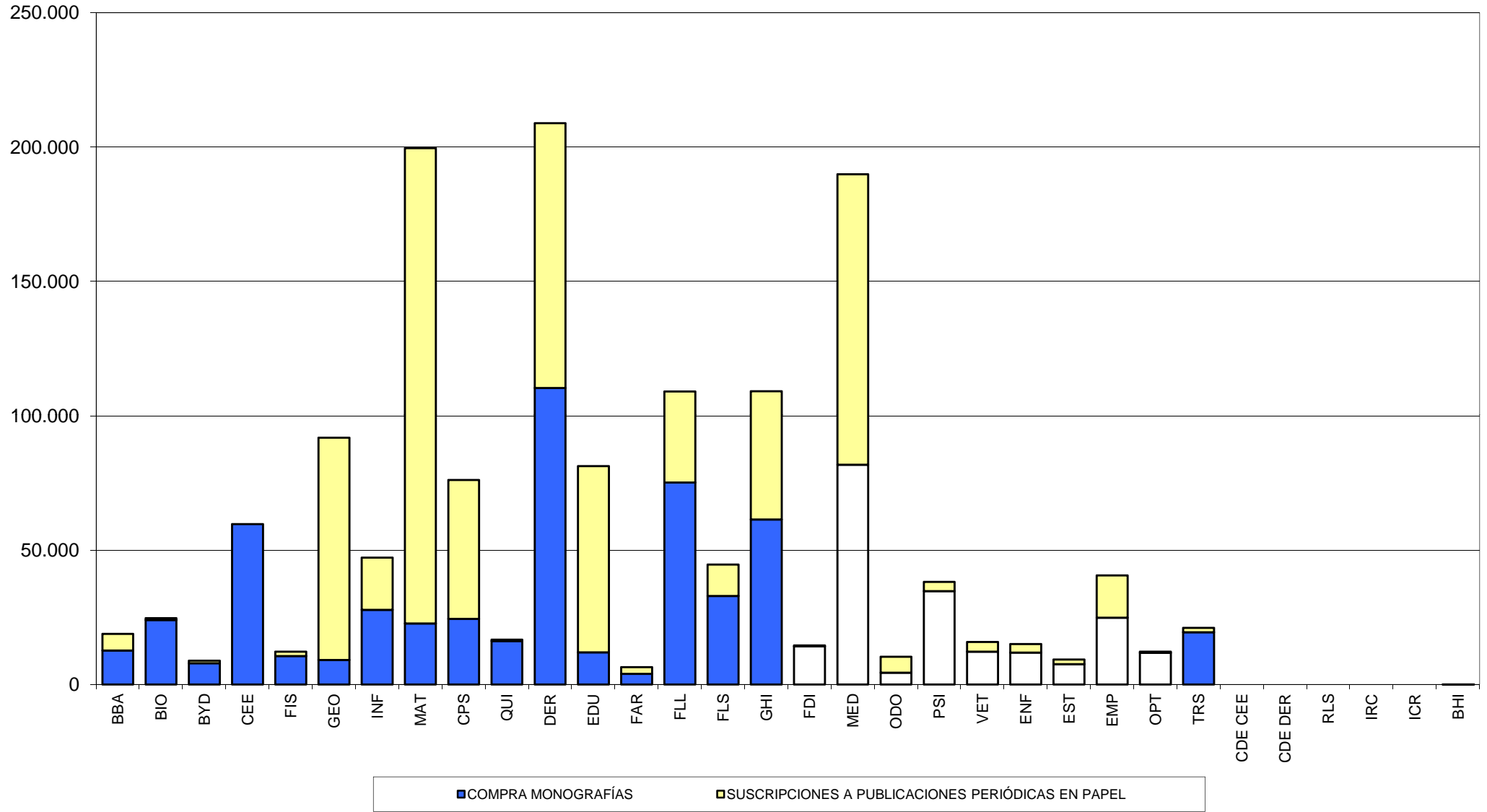


GRÁFICO 7

PRESUPUESTO TOTAL SEGÚN PROCEDENCIA

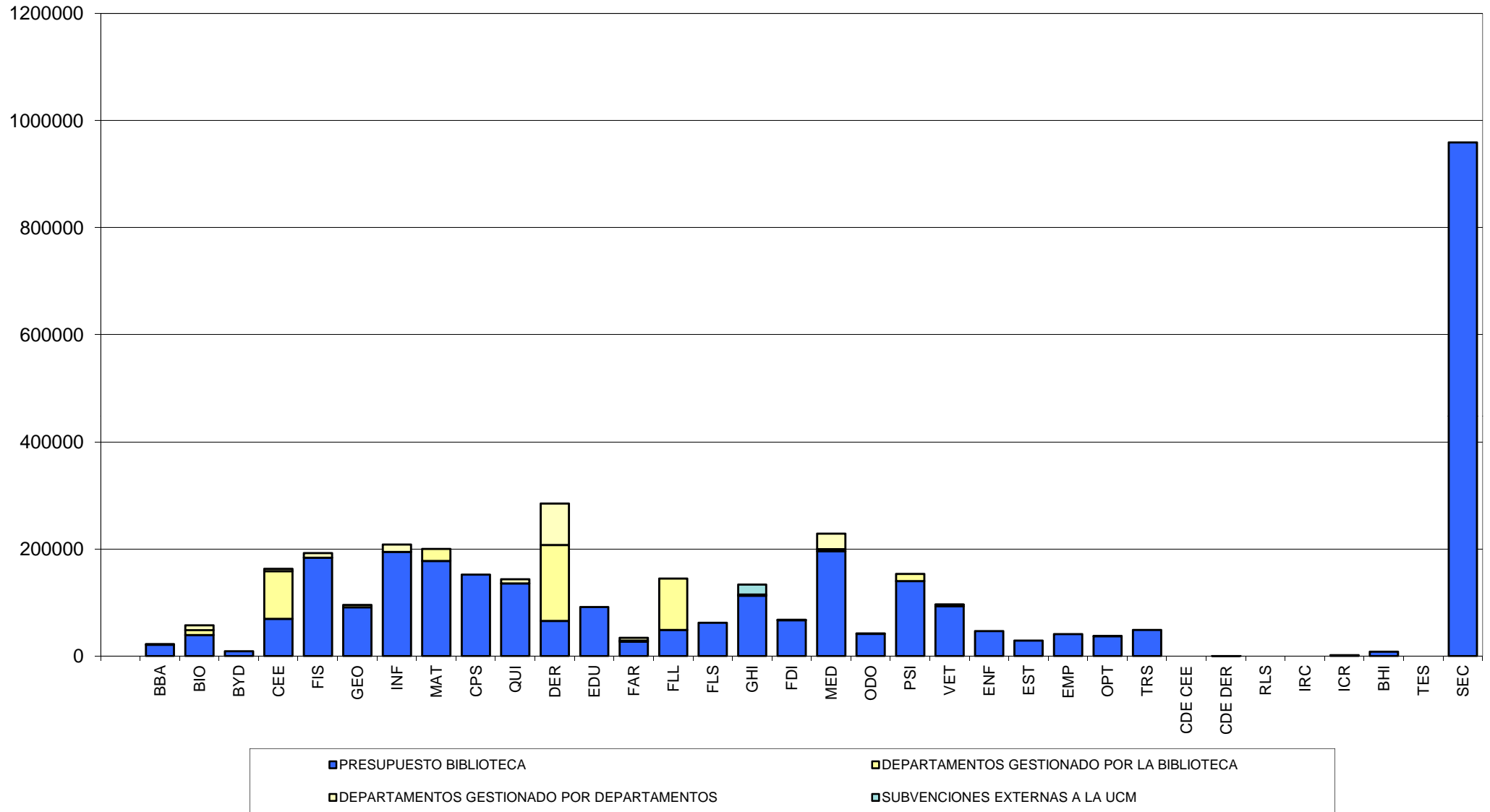


GRÁFICO 8

REPARTO DEL PRESUPUESTO TOTAL SEGÚN CONCEPTO

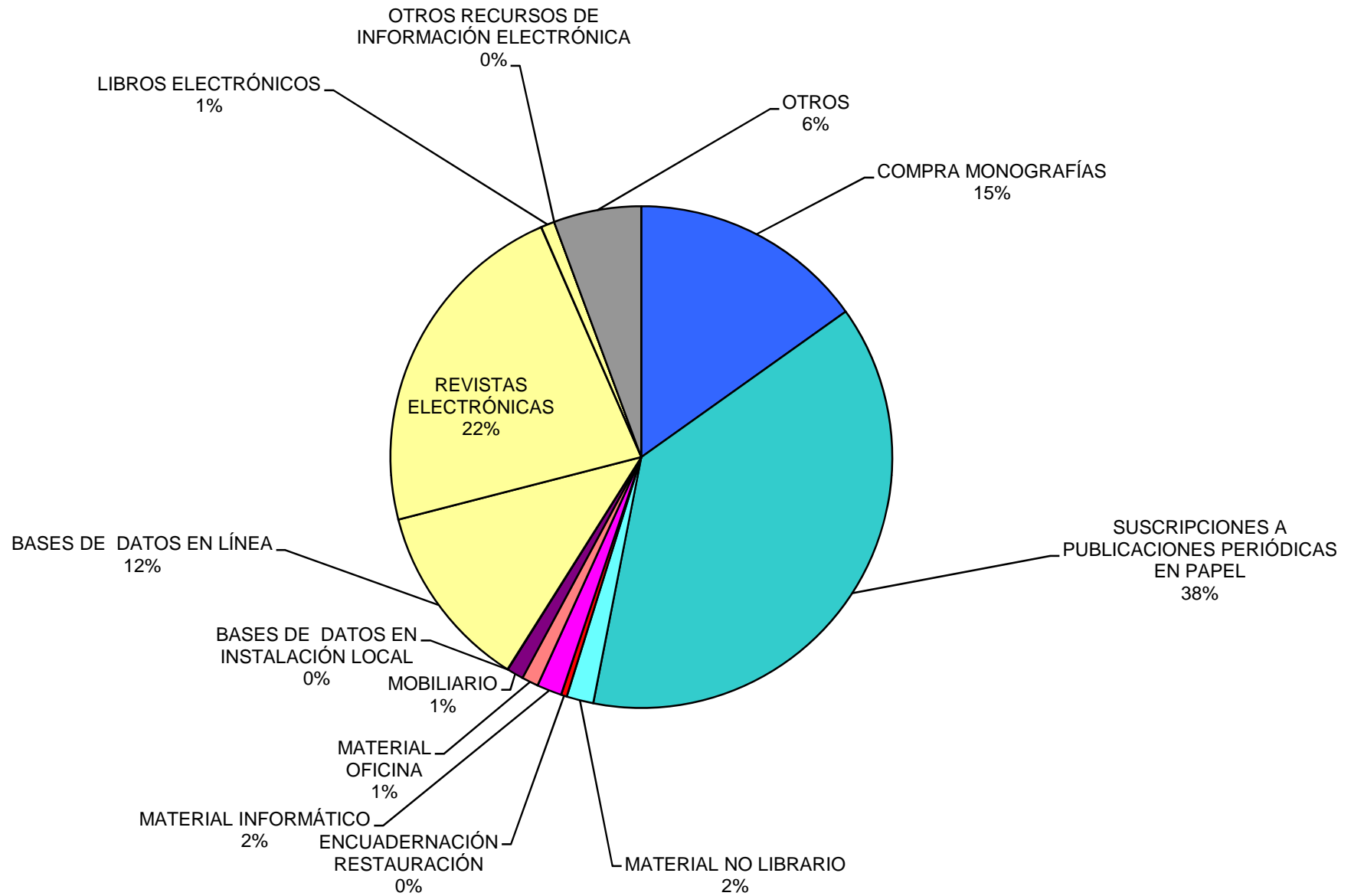


GRÁFICO 9

PERSONAL DE PLANTILLA

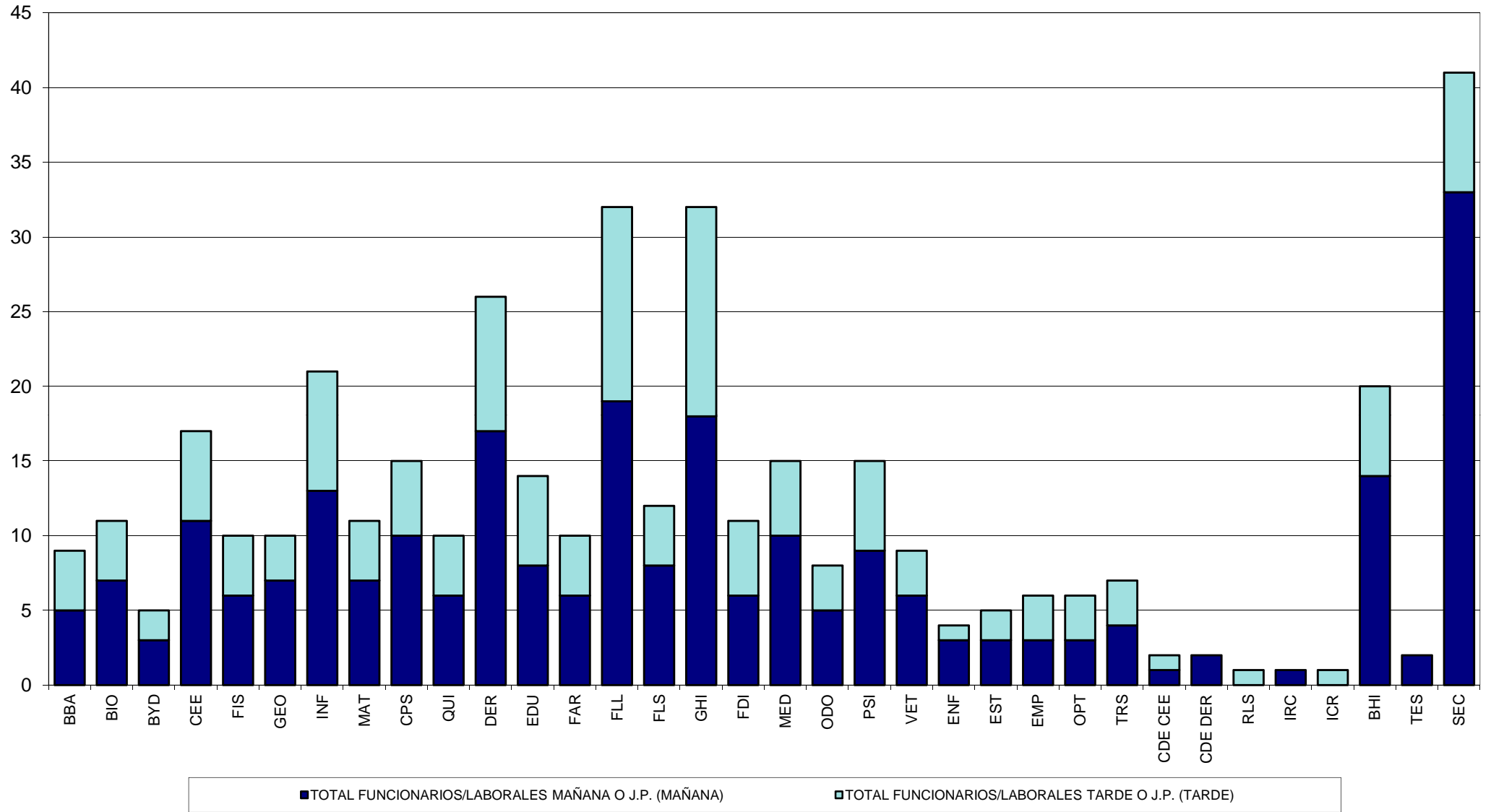


GRÁFICO 10

PERSONAL DE PLANTILLA Y OTRO TIPO DE COLABORADORES

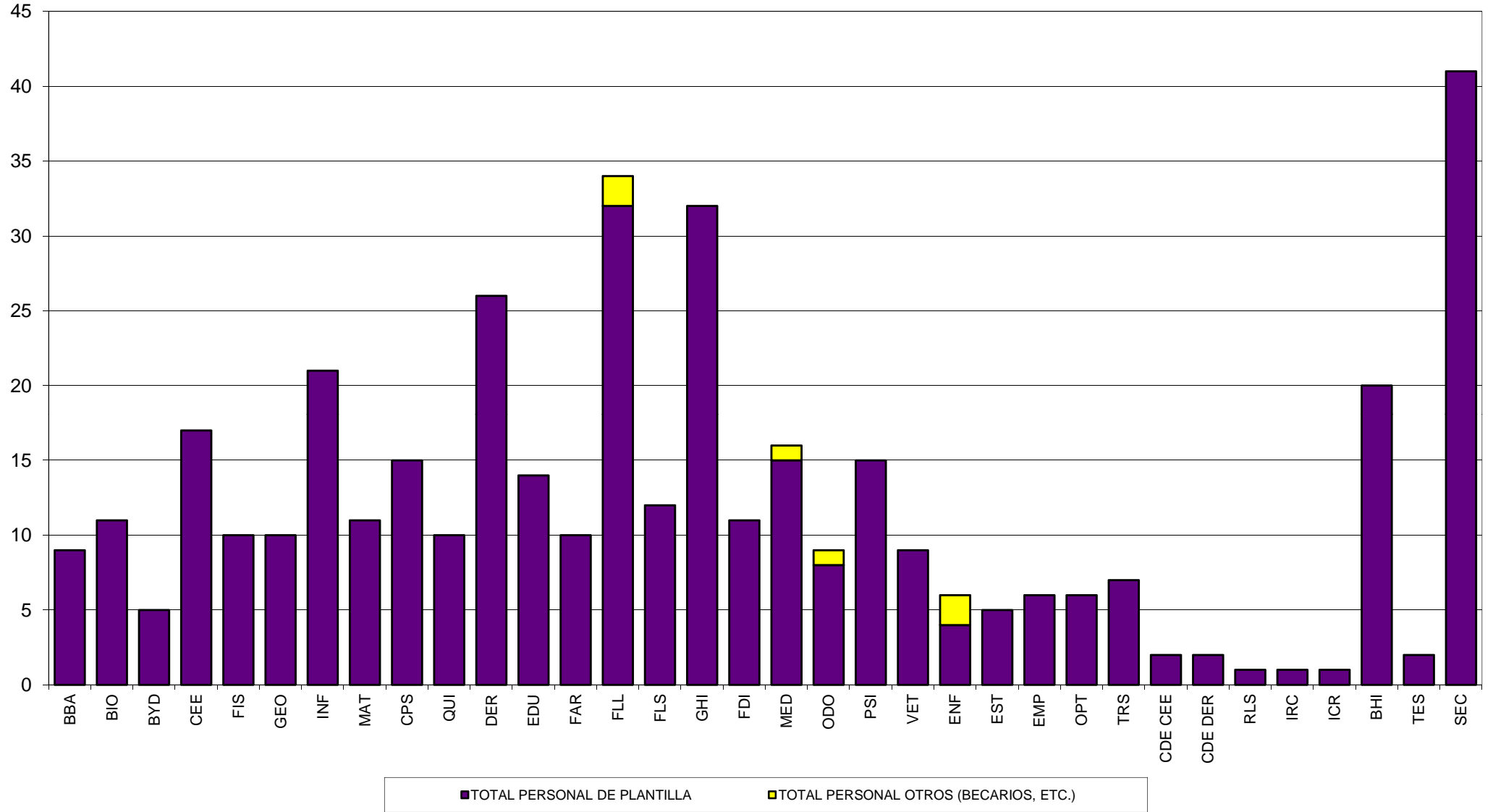


GRÁFICO 11

MONOGRAFÍAS (SIGLOS XX Y XXI) INGRESADAS EN EL AÑO

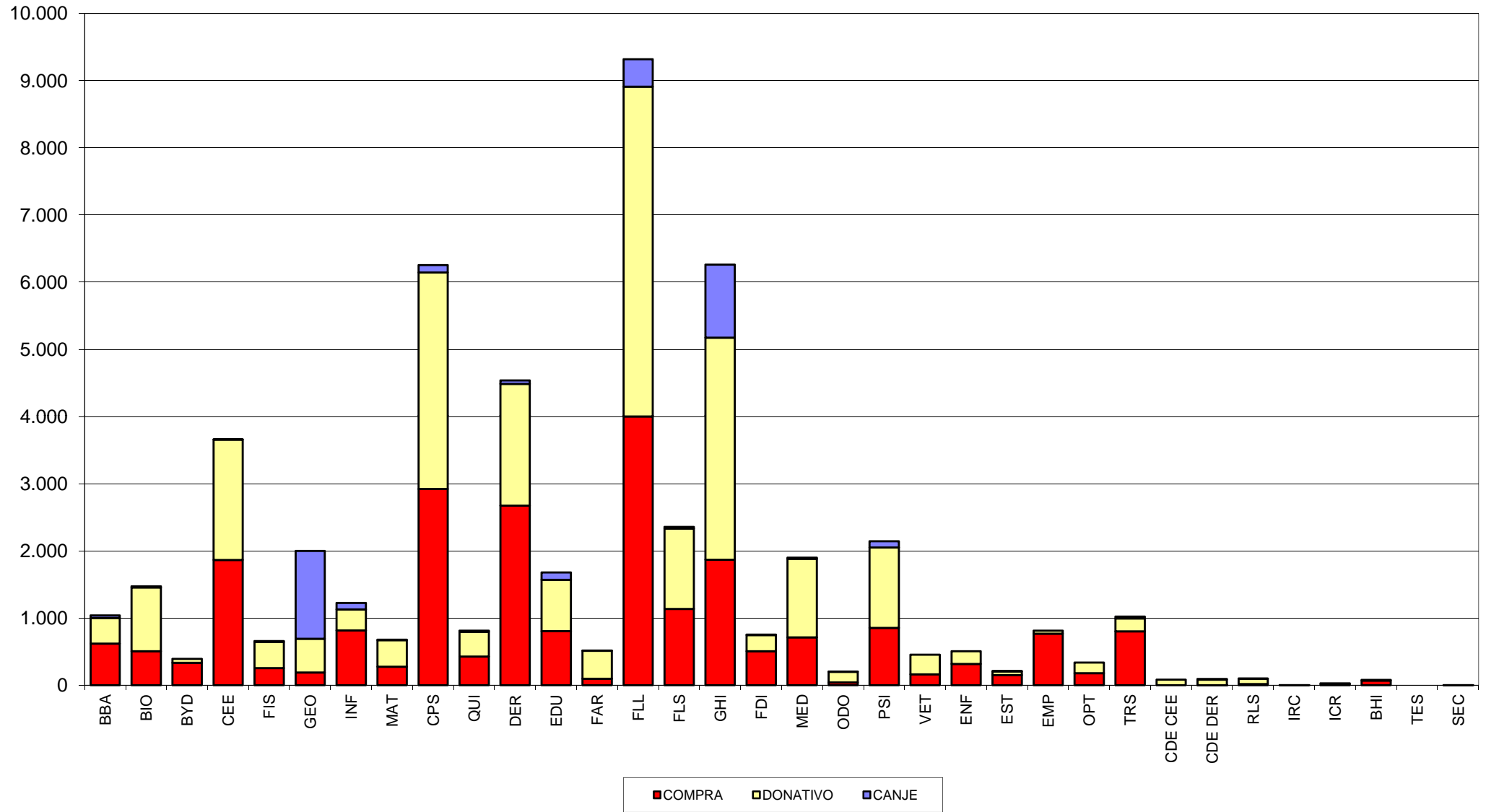


GRÁFICO 12

TOTAL MATERIAL NO LIBRARIO A 31 DE DICIEMBRE

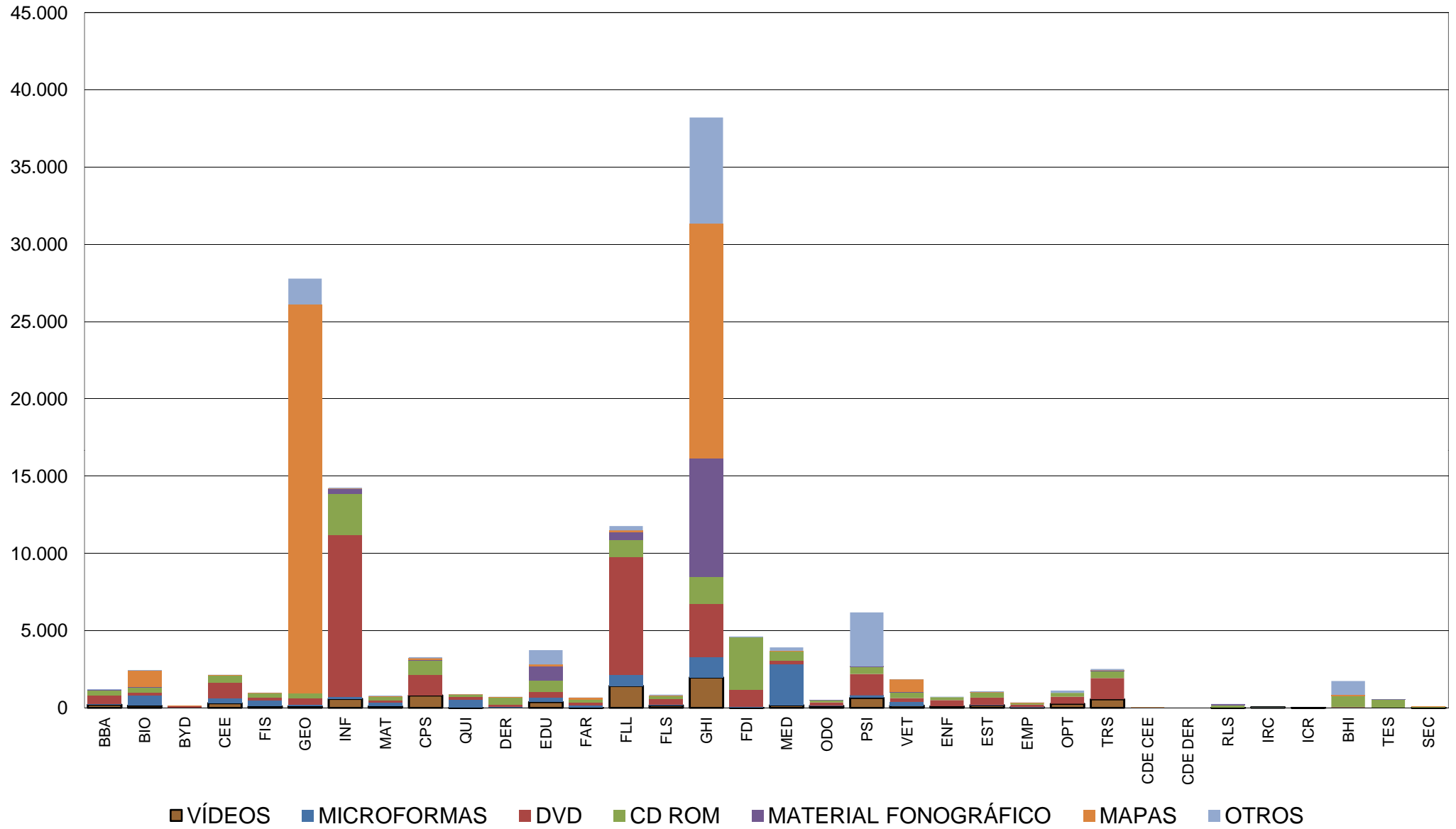


GRÁFICO 13

TOTAL DE LIBROS A 31 DE DICIEMBRE

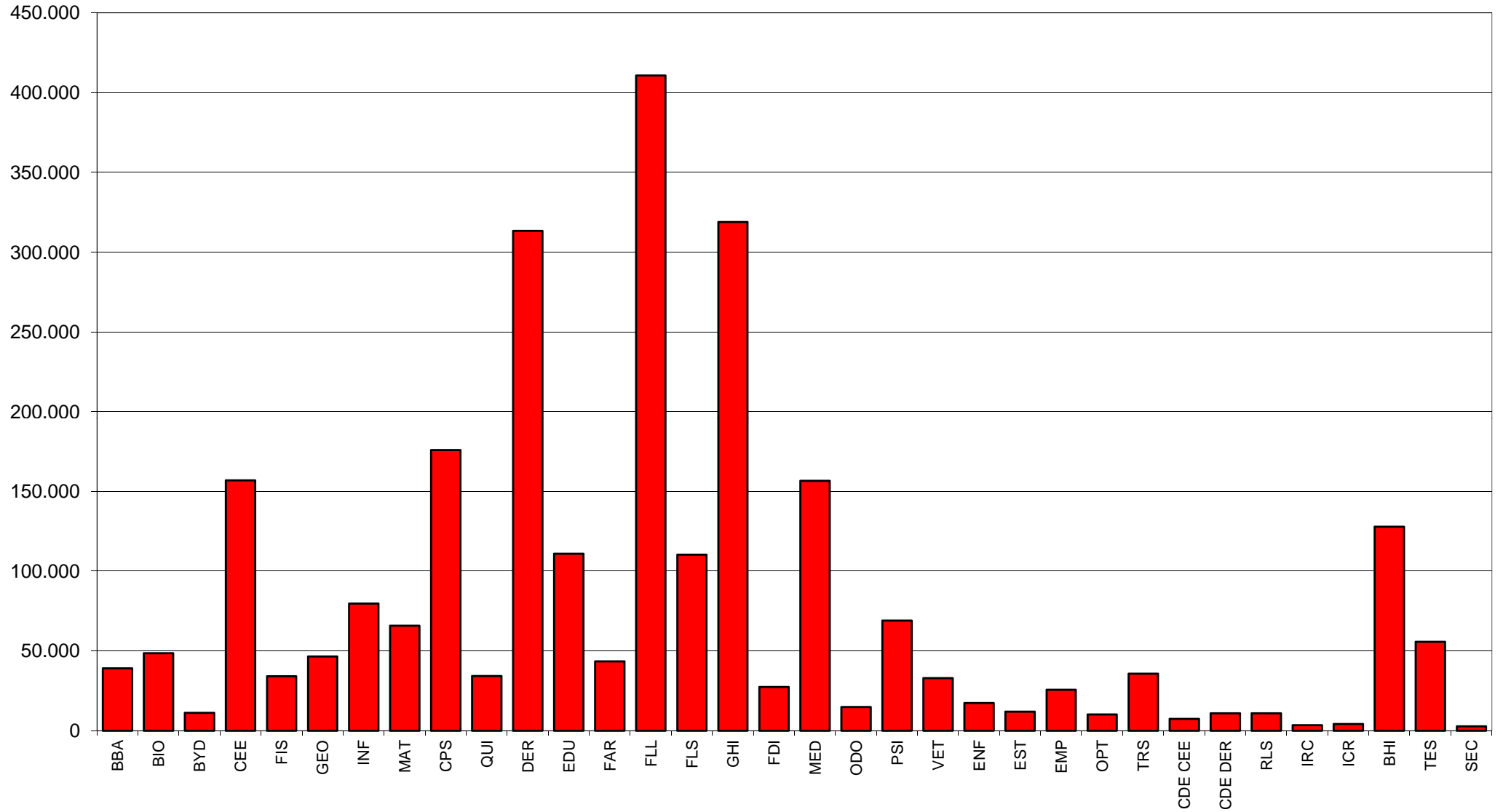


GRÁFICO 14

LIBROS CATALOGADOS (SIGLO XIX, XX Y XXI)

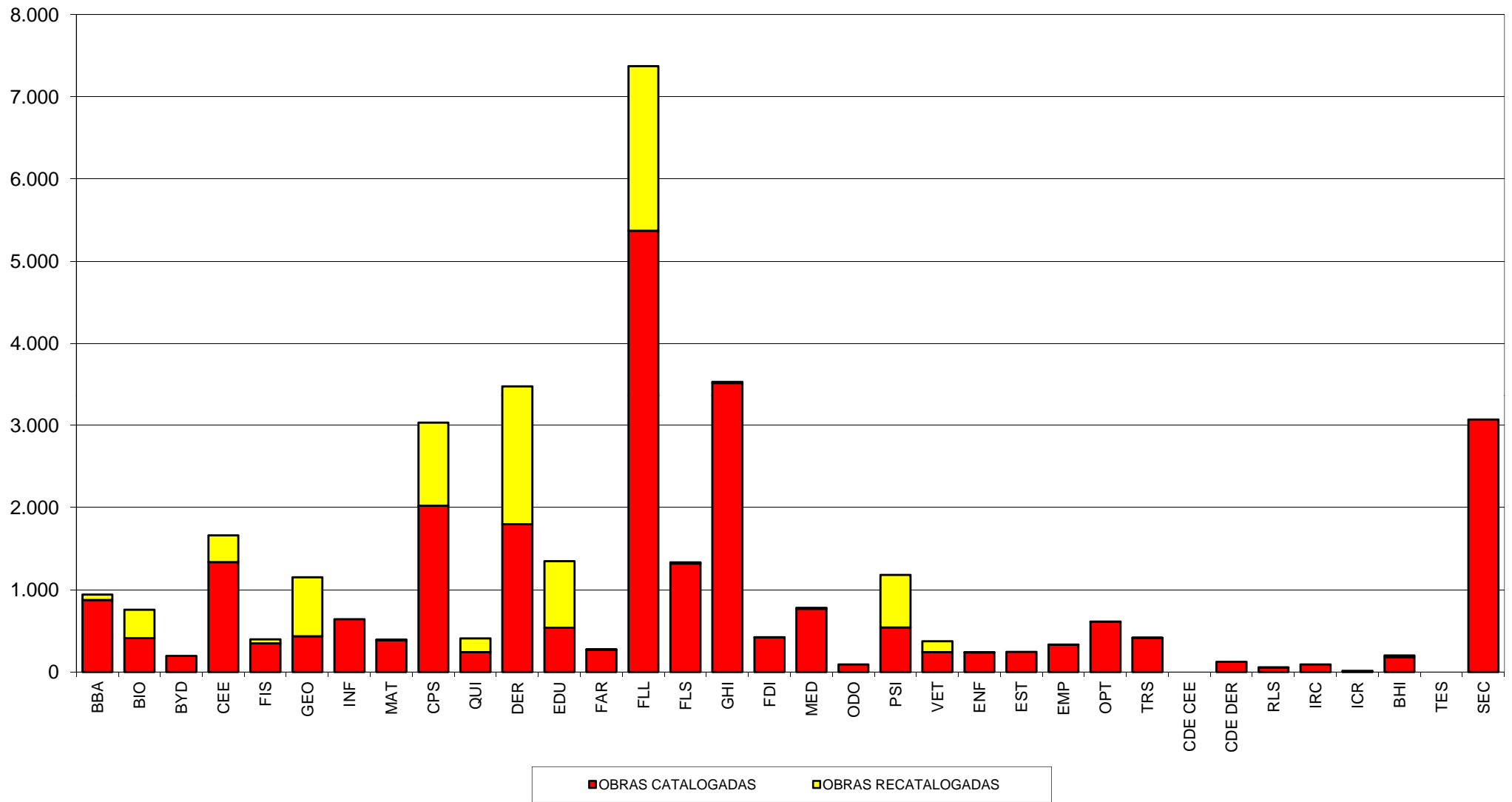


GRÁFICO 16

CATALOGACIÓN EN EL AÑO DE EJEMPLARES Y TÍTULOS (INCLUYE PATRIMONIO BIBLIOGRÁFICO)

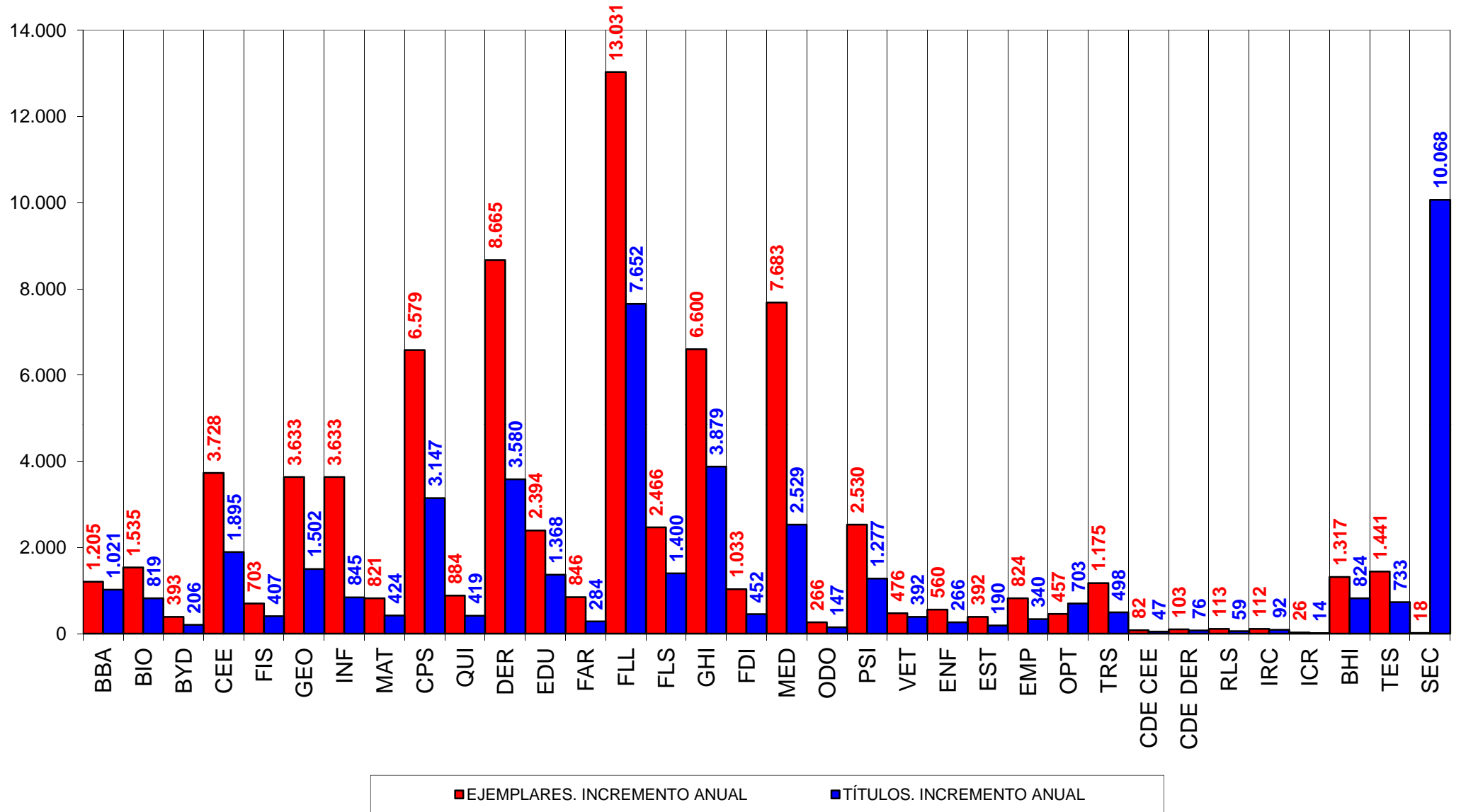


GRÁFICO 17

TOTAL A 31 DE DICIEMBRE DE EJEMPLARES CATALOGADOS Y TÍTULOS (INCLUYE PATRIMONIO BIBLIOGRÁFICO)

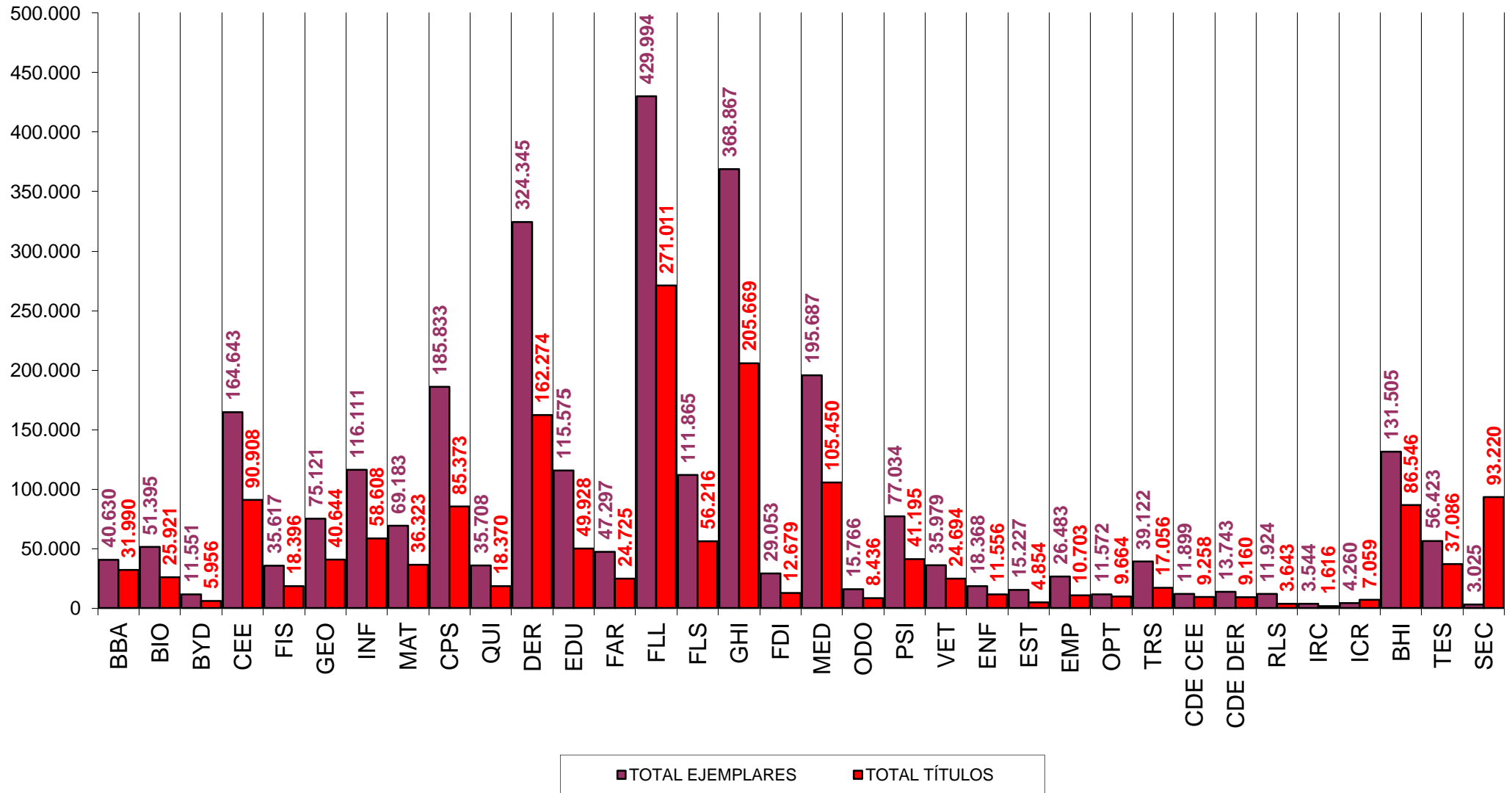


GRÁFICO 18

DOCUMENTOS CATALOGADOS EN BASES DE DATOS (COMPLUDOC, ENFISPO, PSYKE, EUROPRESA)

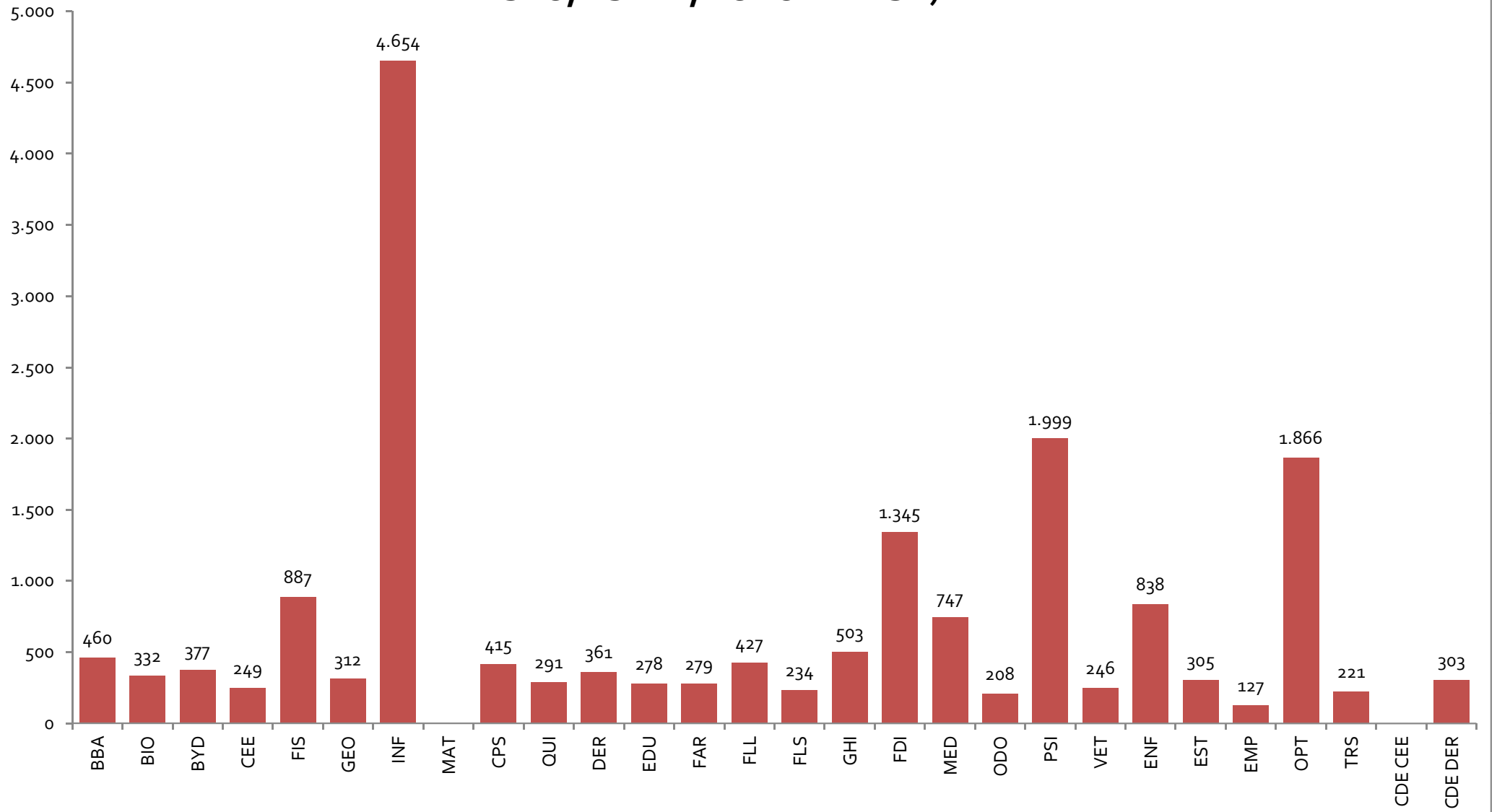


GRÁFICO 19

REVISTAS VIVAS Y COLECCIONES MUERTAS

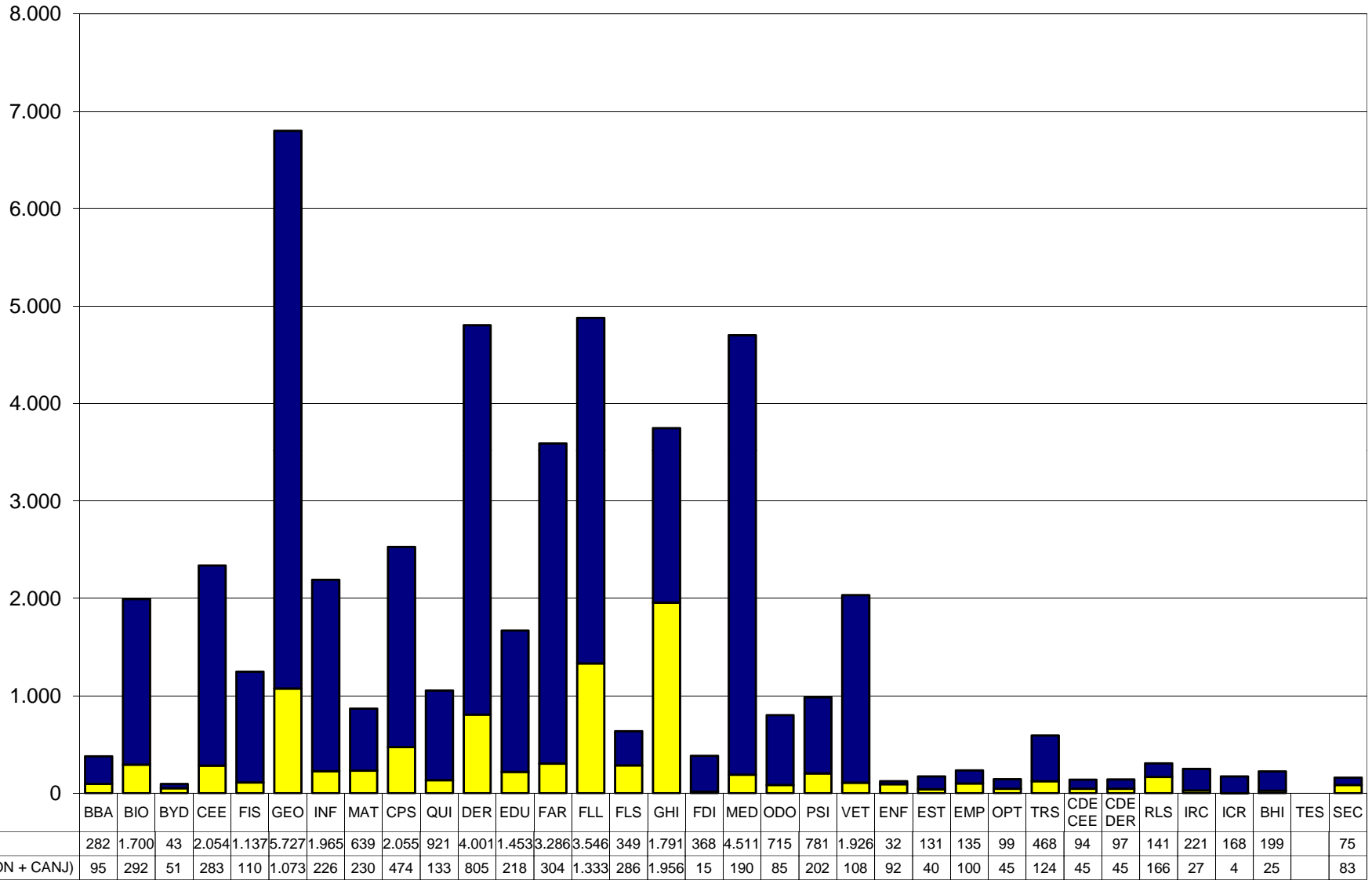
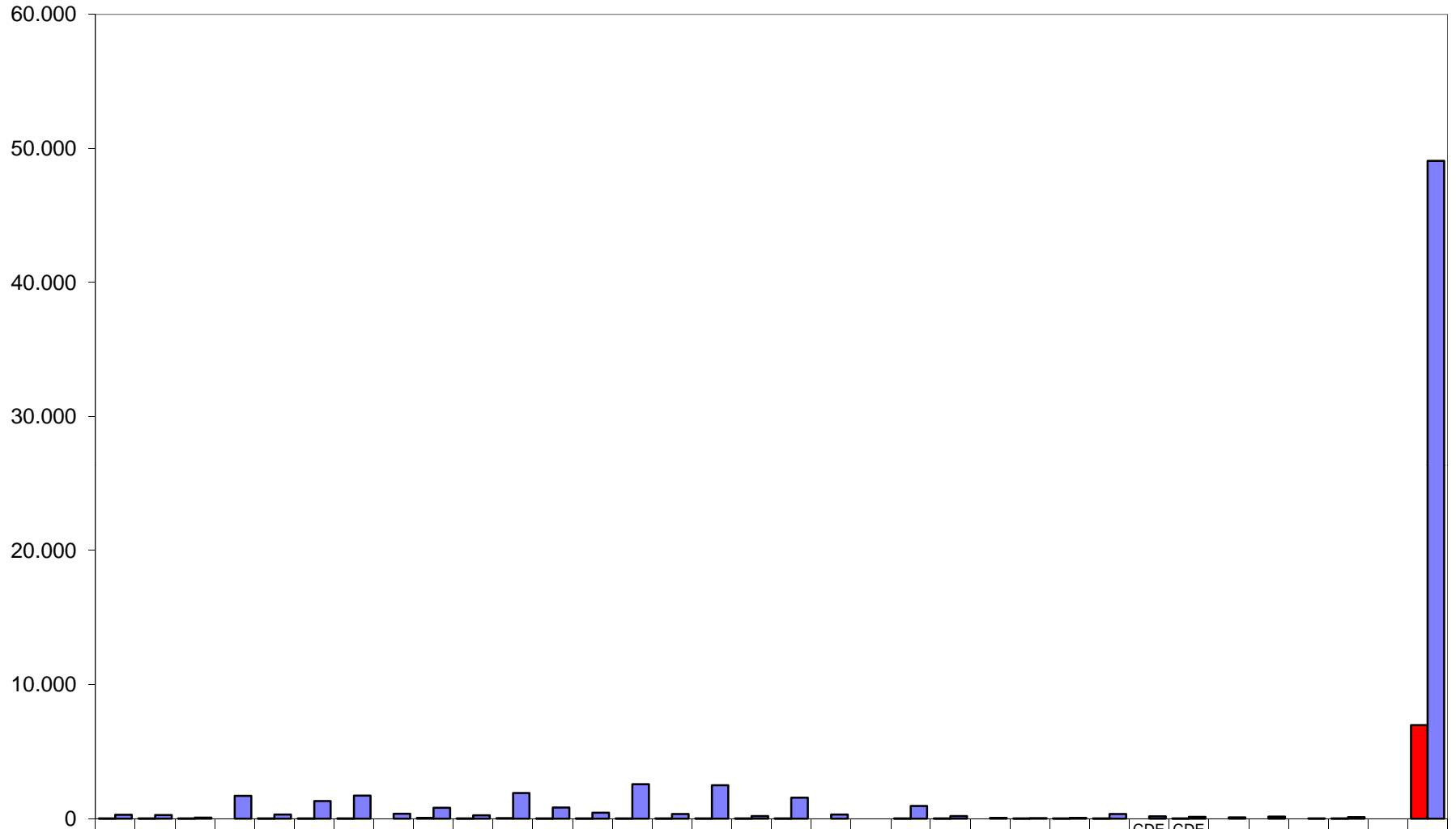


GRÁFICO 20

TÍTULOS CATALOGADOS DE PUBLICACIONES PERIÓDICAS



■ TÍTULOS CATALOGADOS EN EL AÑO	4	2	1	0	4	13	7	0	43	2	24	3	2	21	9	16	4	2	0	0	2	3	0	1	2	2	0	1	0	0	0	13	6.967
■ ACUMULATIVO	284	257	67	1.697	306	1.318	1.705	355	810	243	1.907	825	438	2.564	337	2.490	188	1.560	306		946	193	52	37	58	338	165	135	95	143	14	107	49.06

GRÁFICO 21

VOLÚMENES EN LIBRE ACCESO

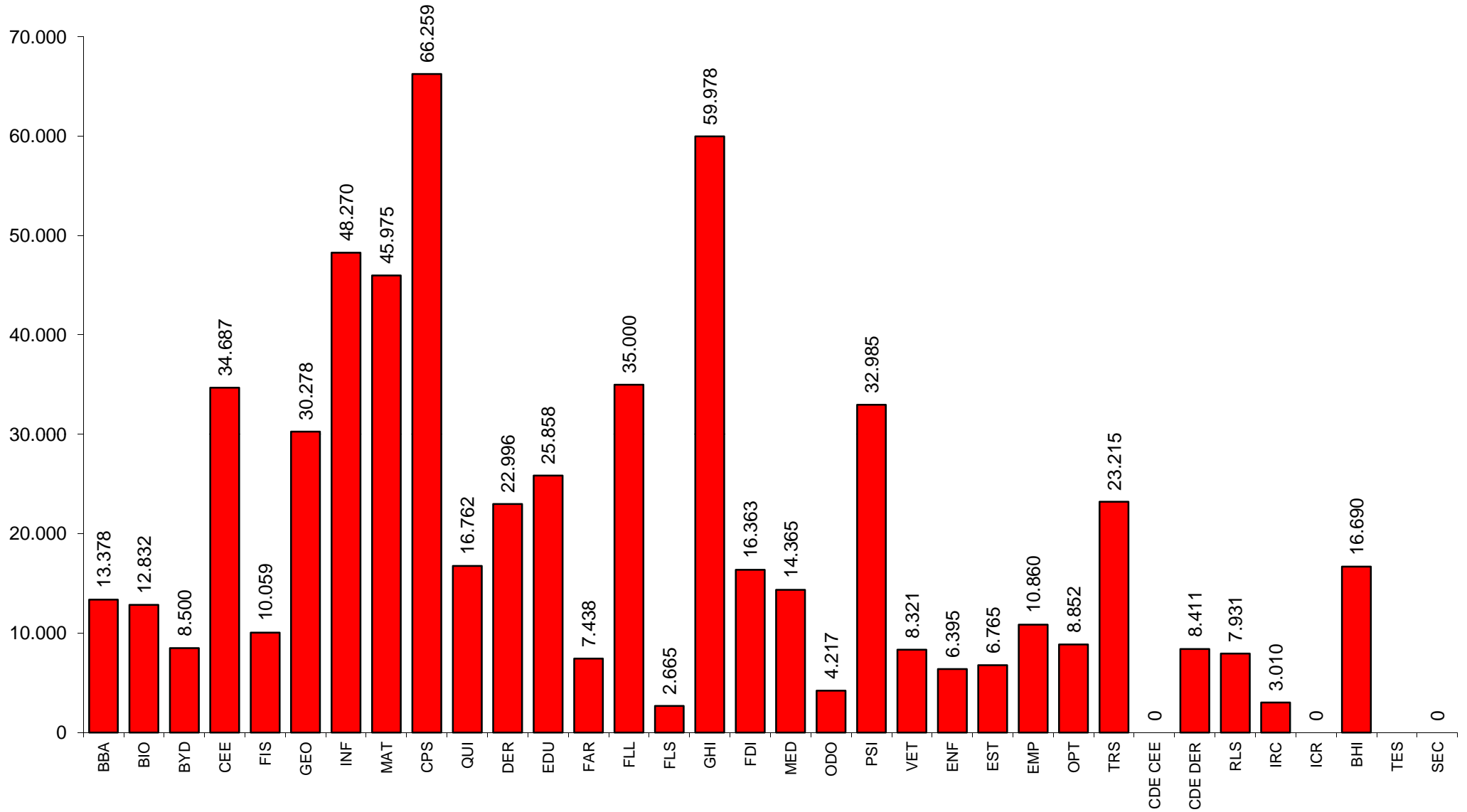


GRÁFICO 22

PRÉSTAMOS A ALUMNOS

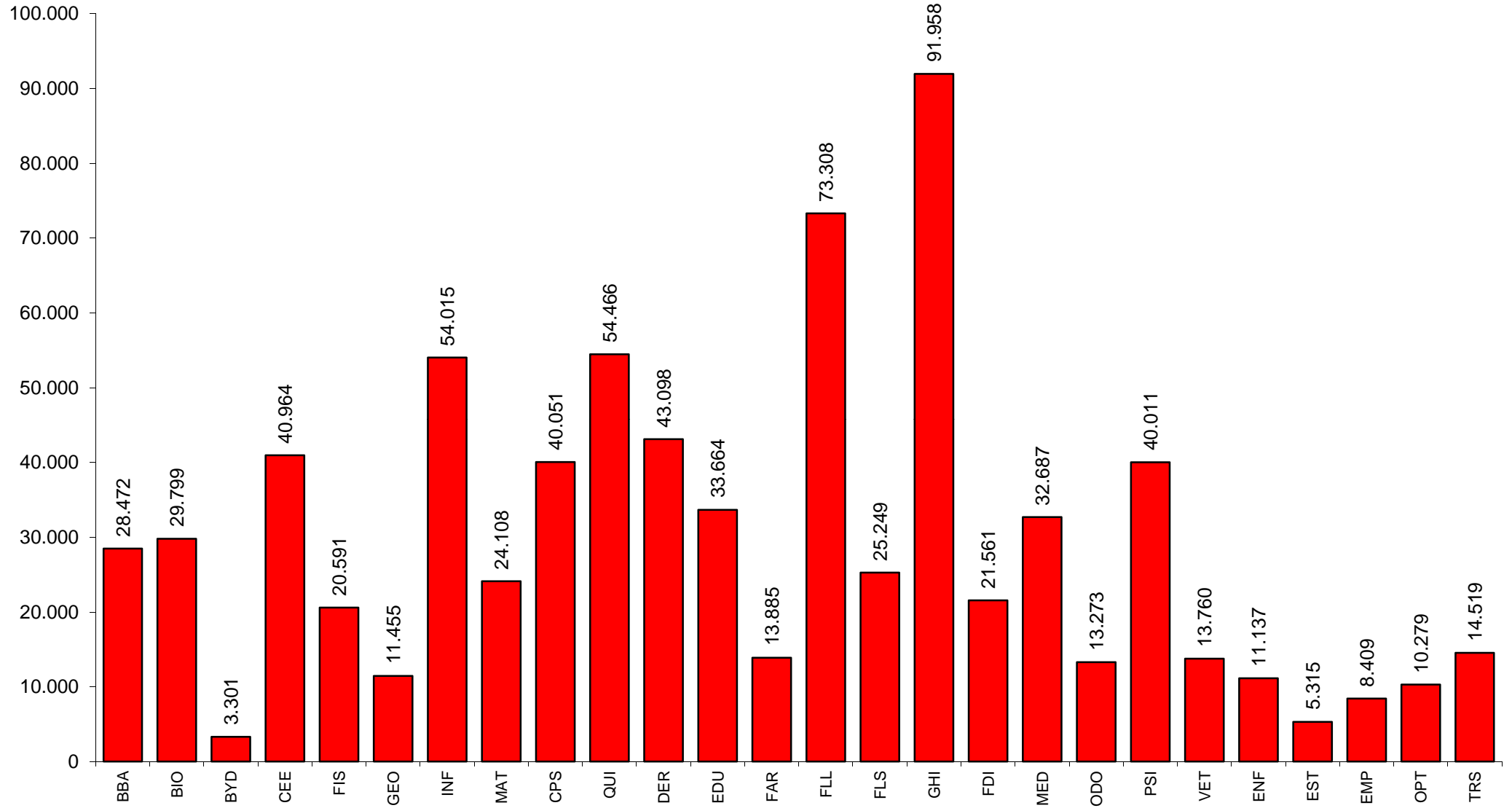


GRÁFICO 23

PRÉSTAMOS A PROFESORES E INVESTIGADORES

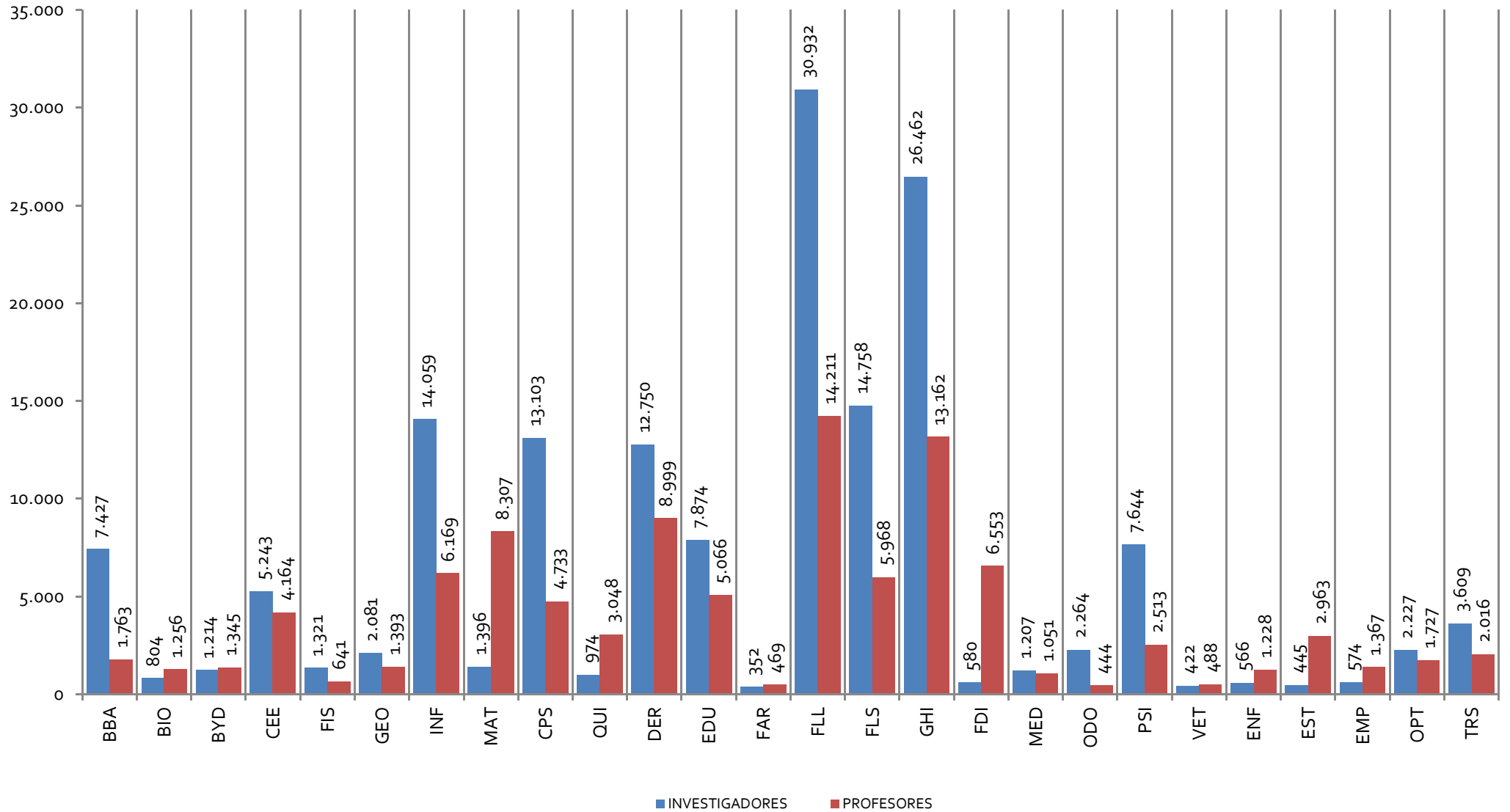


GRÁFICO 24

PRÉSTAMOS A OTROS USUARIOS

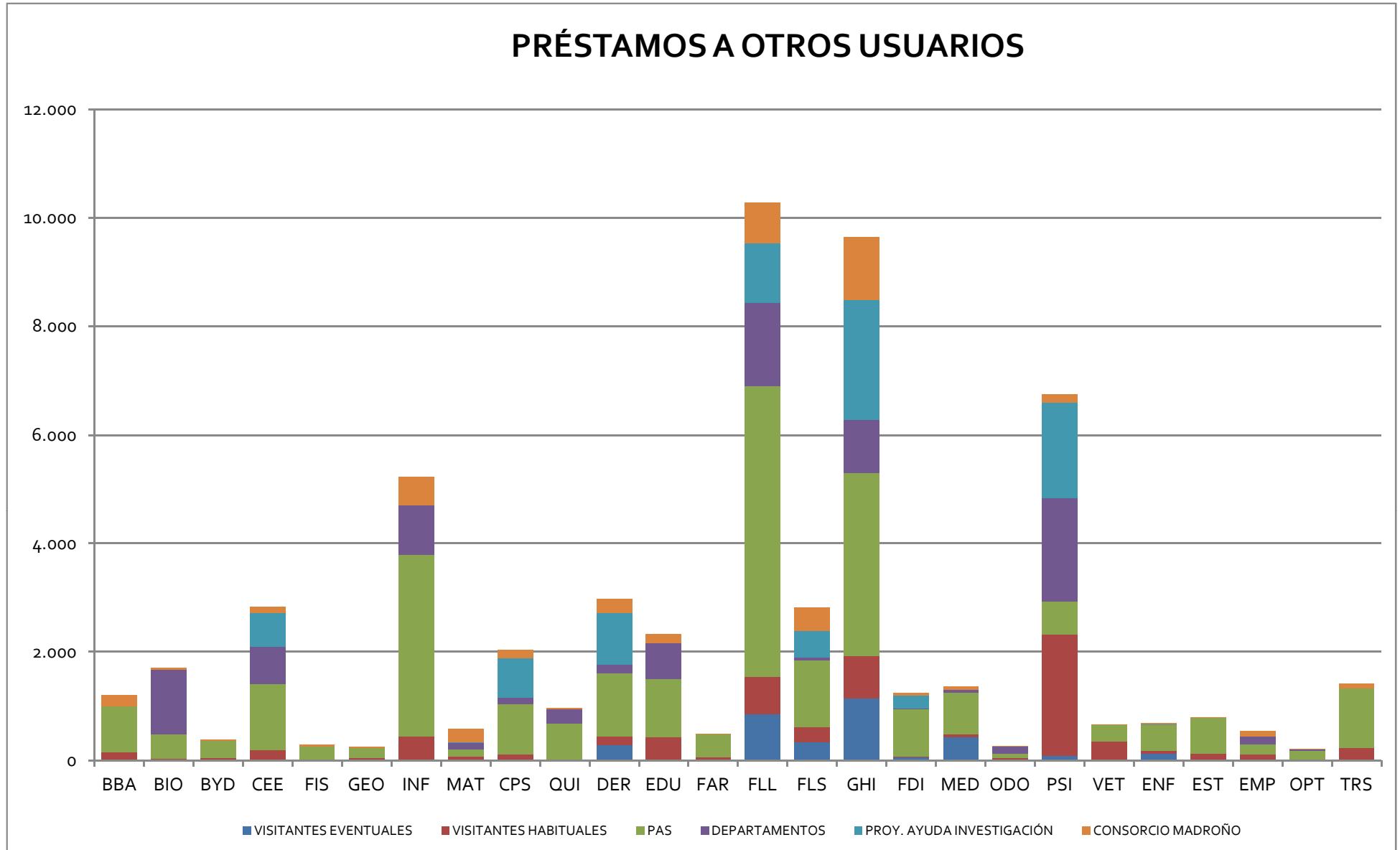


GRÁFICO 26

PRÉSTAMO INTERBIBLIOTECARIO: DOCUMENTOS SOLICITADOS POR LA BUC

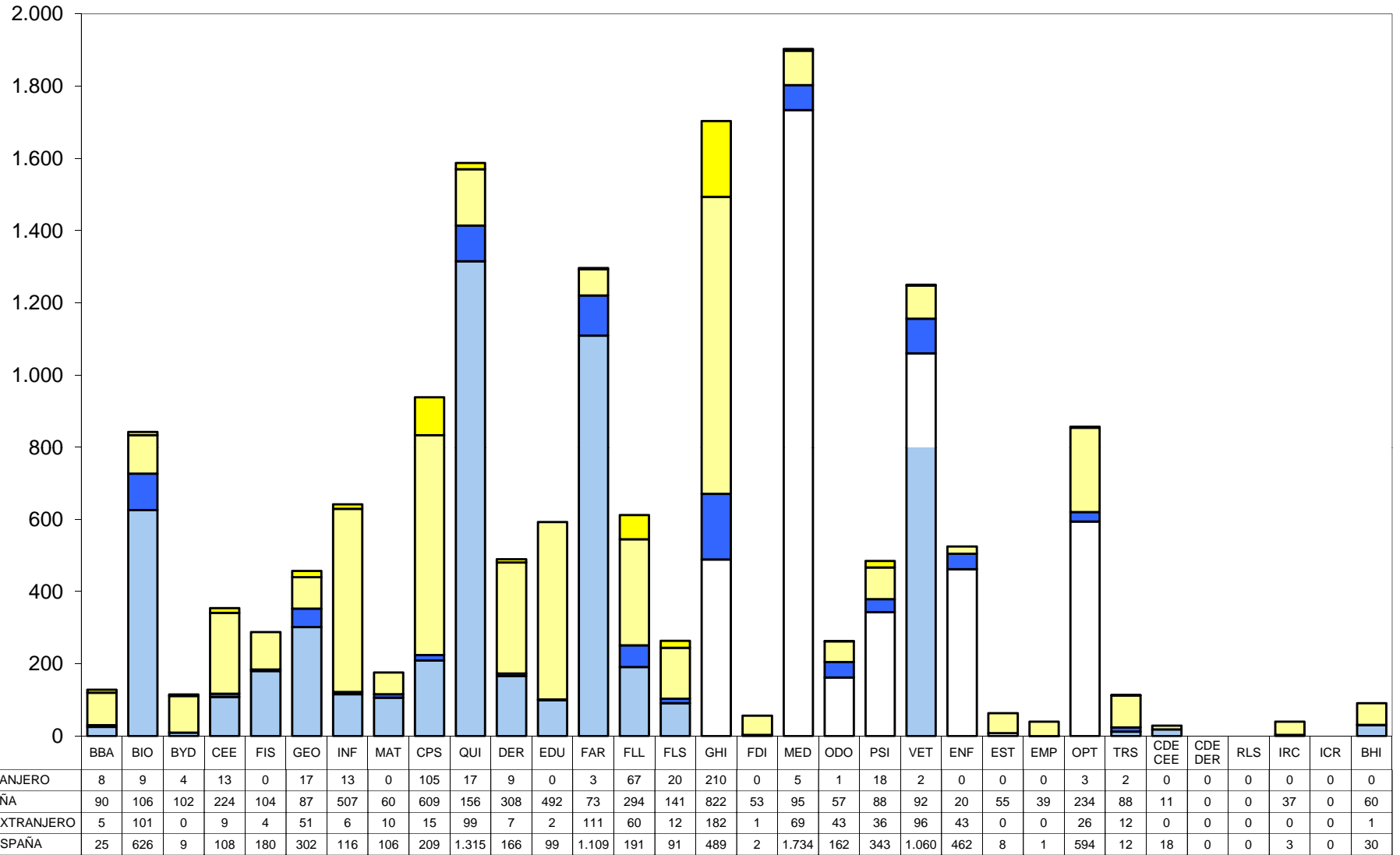
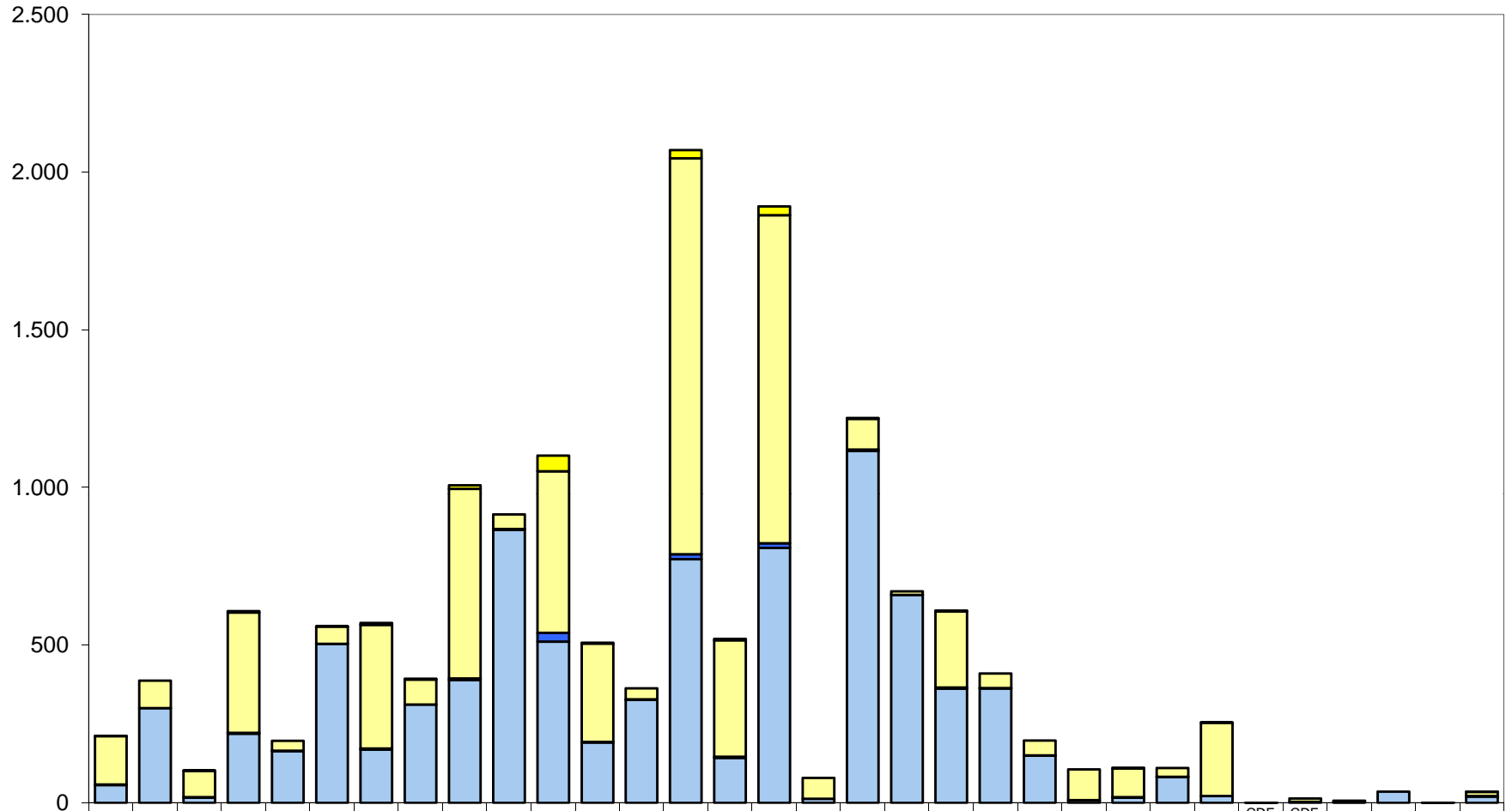


GRÁFICO 27

PRÉSTAMO INTERBIBLIOTECARIO: DOCUMENTOS SUMINISTRADOS POR LA BUC



	BBA	BIO	BYD	CEE	FIS	GEO	INF	MAT	CPS	QUI	DER	EDU	FAR	FLL	FLS	GHI	FDI	MED	ODO	PSI	VET	ENF	EST	EMP	OPT	TRS	CDE CEE	CDE DER	RLS	IRC	ICR	BHI
■ LIBROS SUMINISTRADOS. EXTRANJERO	1	0	1	5	0	1	6	2	12	0	50	2	0	26	5	28	0	2	0	2	0	0	0	3	0	1	0	0	0	0	0	1
■ LIBROS SUMINISTRADOS. ESPAÑA	153	87	83	381	31	55	392	80	601	46	512	312	35	1.256	369	1.040	67	98	11	242	46	47	98	90	28	233	0	10	4	0	0	13
■ ARTÍCULOS SUMINISTRADOS. EXTRANJERO	2	0	1	3	1	0	4	0	5	2	28	2	2	16	4	15	0	4	0	3	1	1	0	2	1	0	0	0	0	0	0	2
■ ARTÍCULOS SUMINISTRADOS. ESPAÑA	56	300	17	219	164	504	168	311	389	866	511	191	326	772	142	808	12	1.116	659	362	363	149	8	16	81	21	1	3	2	35	1	19

GRÁFICO 28

PRÉSTAMO INTERBIBLIOTECARIO: PORCENTAJE DE DOCUMENTOS DE ENTRADA Y SALIDA

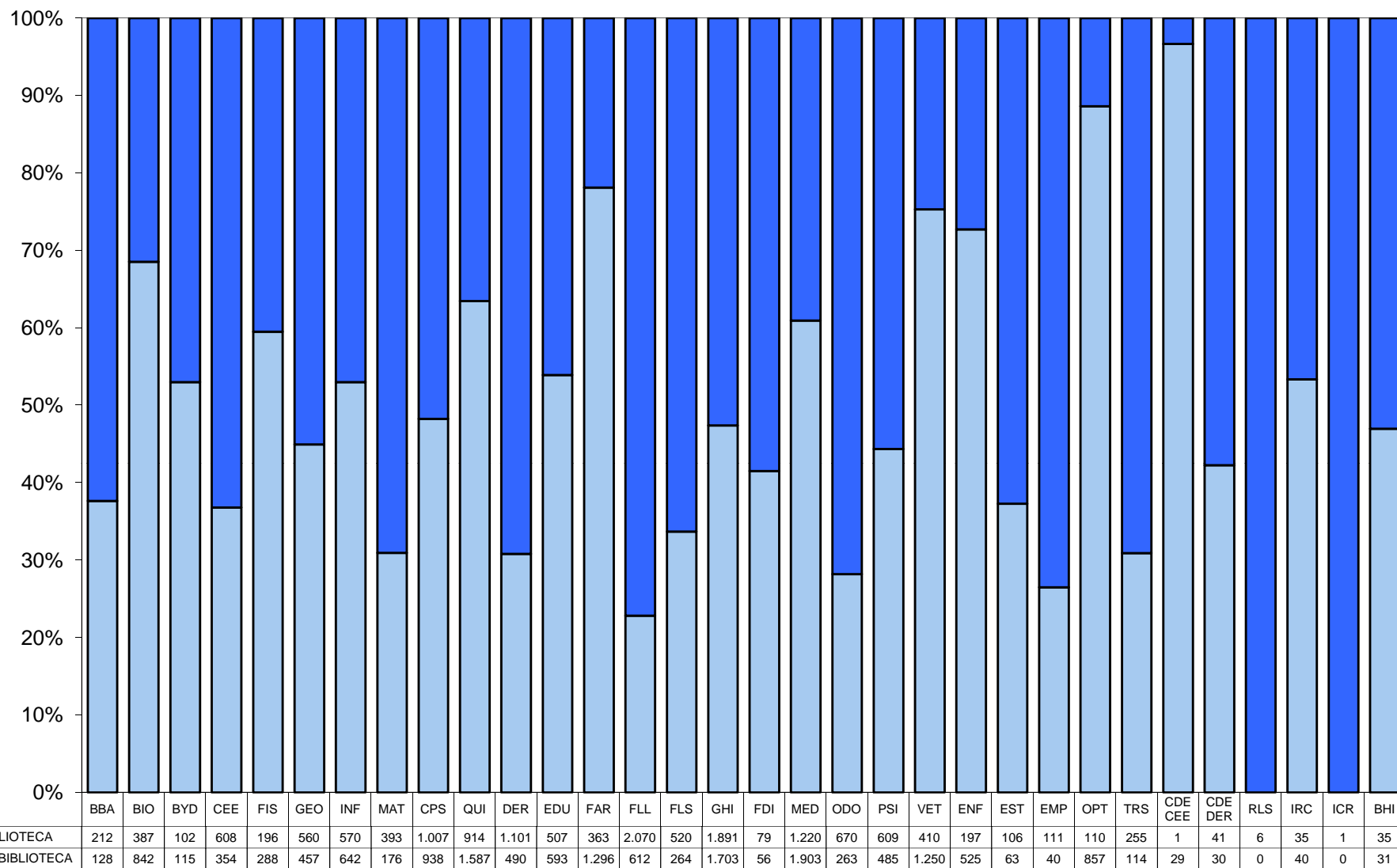
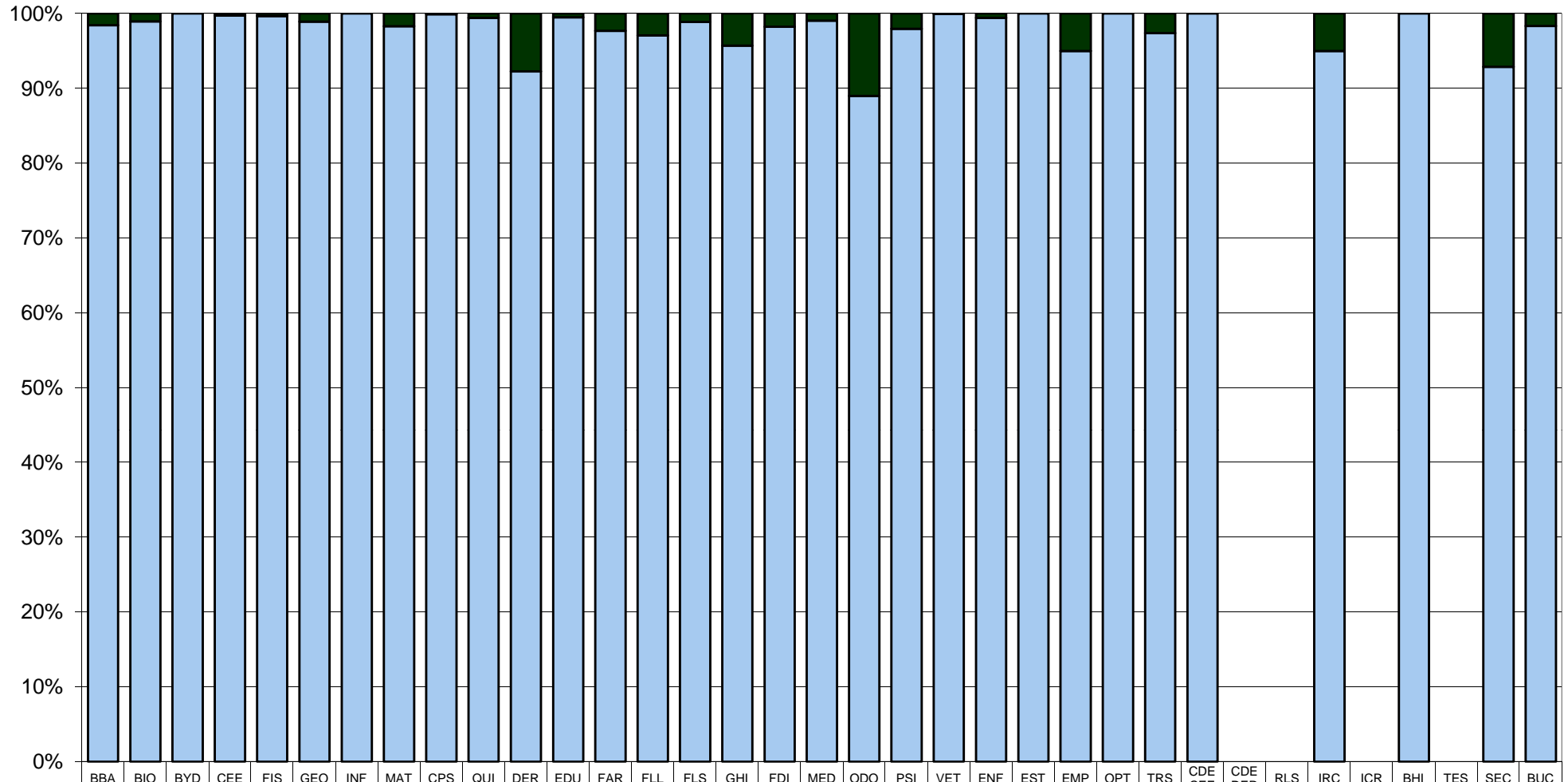


GRÁFICO 29

PRÉSTAMO INTERBIBLIOTECARIO: PORCENTAJE DE ÉXITO EN SOLICITUDES REALIZADAS A OTRAS BIBLIOTECAS



	BBA	BIO	BYD	CEE	FIS	GEO	INF	MAT	CPS	QUI	DER	EDU	FAR	FLL	FLS	GHI	FDI	MED	ODO	PSI	VET	ENF	EST	EMP	OPT	TRS	CDE CEE	CDE DER	RLS	IRC	ICR	BHI	TES	SEC	BUC
■ NO CONSEGUIDOS	2	9	0	1	1	5	0	3	1	9	38	3	30	18	3	73	1	18	29	10	1	3	0	2	0	3	0	0	0	2	0	0	0	5	270
■ CONSEGUIDOS	126	833	115	353	287	452	642	173	937	1.578	452	590	1.266	594	262	1.630	55	1.885	234	475	1.249	522	63	38	857	111	29	0	0	38	0	91	0	65	16.002

GRÁFICO 30

PRÉSTAMO INTERBIBLIOTECARIO: PORCENTAJE DE ÉXITO EN SOLICITUDES SERVIDAS A OTRAS BIBLIOTECAS

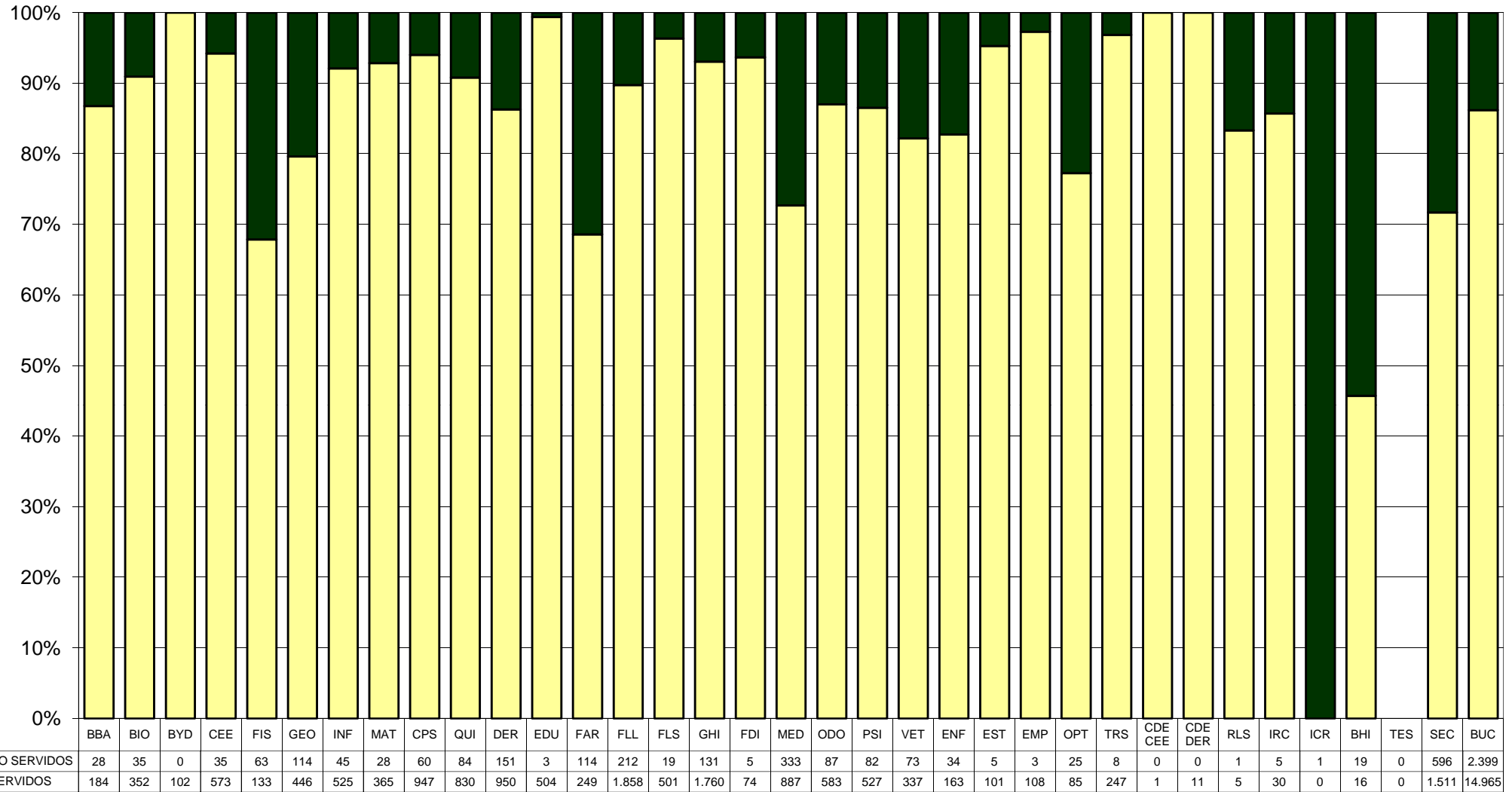


GRÁFICO 31

CURSOS DE FORMACIÓN

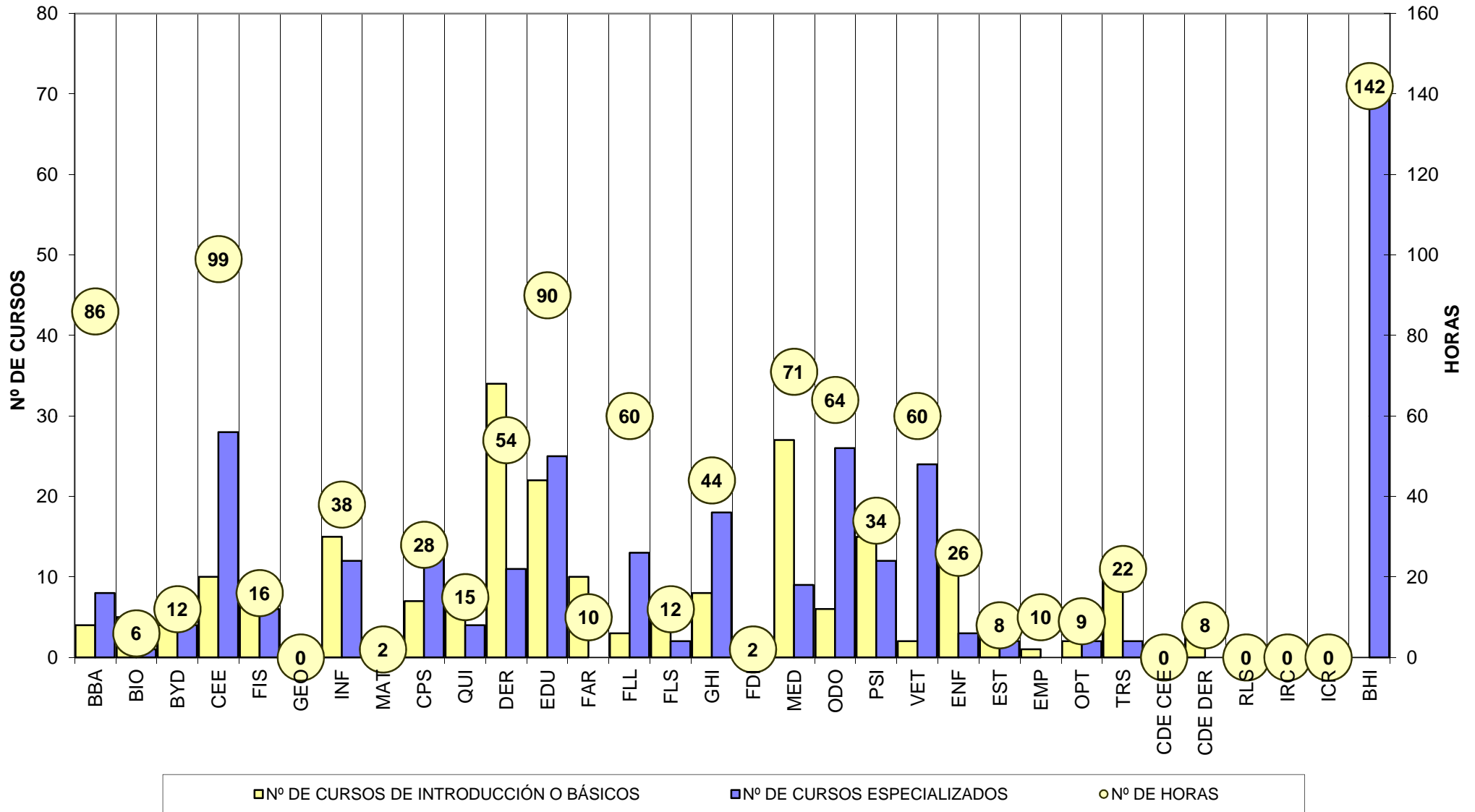


GRÁFICO 32

CURSOS DE FORMACIÓN: NÚMERO DE ALUMNOS

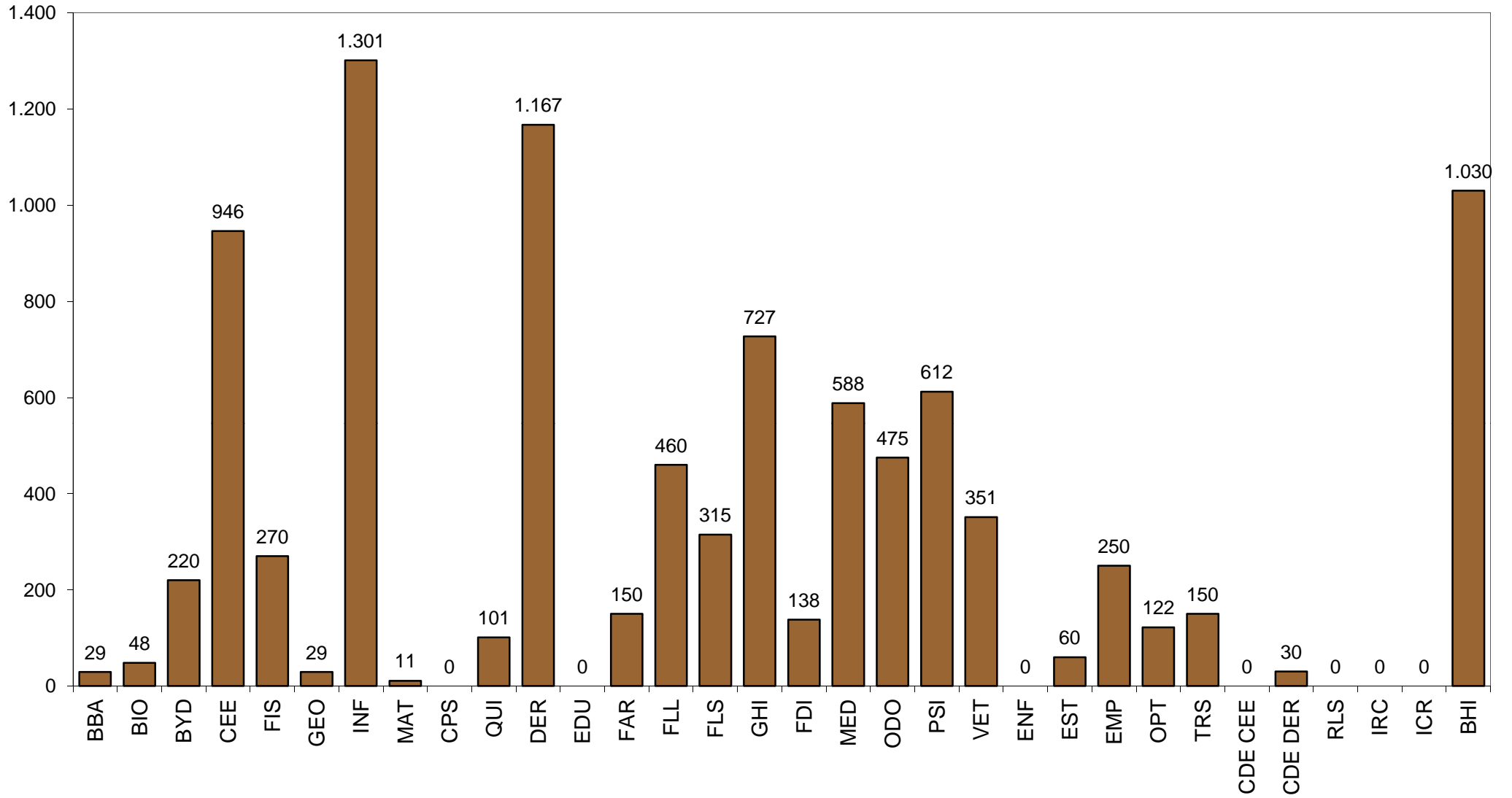


GRÁFICO 33

ACCESOS A LAS PÁGINAS WEB DE LOS CENTROS

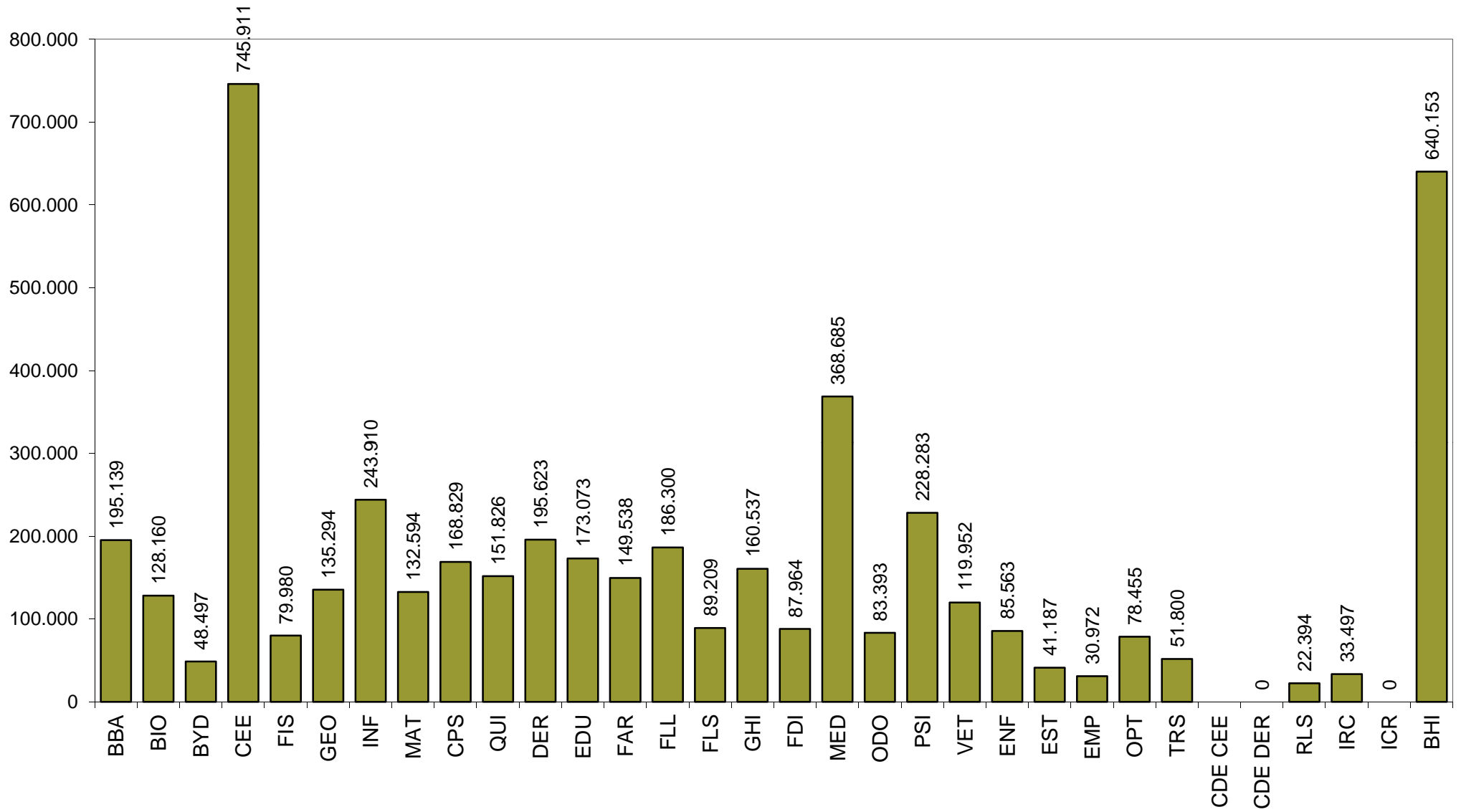


GRÁFICO 34

ACCESOS A LOS BLOG DE LOS CENTROS

