

ANEXO 1. Respuestas sobre salud oral de los cuestionarios para grupos procedentes de centros de niños con diversidad funcional.

Datos de Salud Oral:

Del total de la muestra, el 81% de los niños había acudido alguna vez al dentista, de estos el 52,4% había realizado la visita con un odontopediatra o un dentista especialista en niños con necesidades especiales.

5. ¿Ha asistido alguna vez al dentista?
21 respuestas

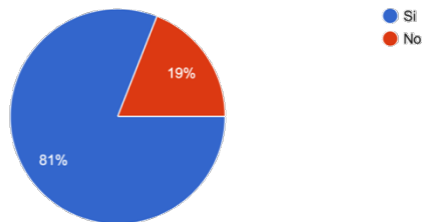


Figura 1: Distribución asistencia al dentista.

6. ¿Era el dentista especialista en niños o niños con necesidades especiales?
21 respuestas

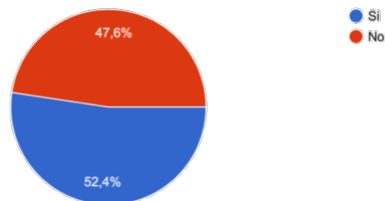


Figura 2: Distribución asistencia al odontopediatra o especialistas.

El 66,7% refiere que el motivo de la **primera visita al dentista** fue para una revisión y un 28,6% fue por caries.

La experiencia para el niño en esa primera visita fue buena en un 42,9% de los casos, mala un 9,5% y regular un 47,6%.

10. ¿Cuál fue la experiencia de su hijo en la visita?
21 respuestas

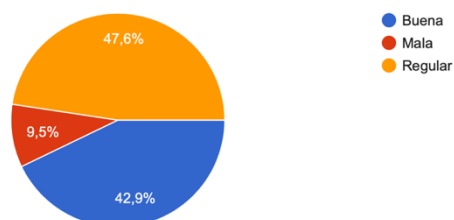


Figura 3: Distribución experiencia en el dentista.

A la pregunta de cuando **empezaron a cepillarle los dientes**, el 61,9% iniciaron el cepillado antes de los tres años y el 38,1% entre los cuatro y los seis años. Respecto a la frecuencia diaria de cepillado, el 61,9% se cepilla dos o más veces al día.

12. ¿Desde cuándo se cepillan los dientes?
21 respuestas

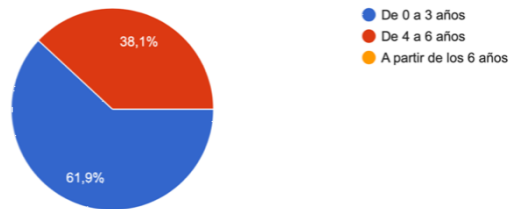


Figura 4: Distribución comienzo del cepillado.

En cuanto al **modo del cepillado** de los dientes, el 52,4% nunca se cepilla solo, el 38,1% a veces se cepilla solo y el 9,5% de los hijos de los encuestados, siempre se cepilla solo.

15. ¿Se cepilla su hijo los dientes solo?
21 respuestas

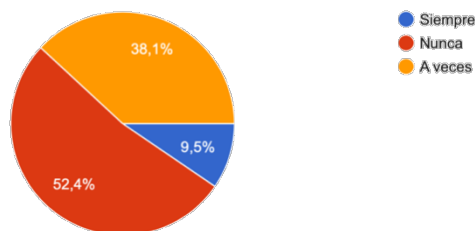


Figura 5: Distribución se cepilla solo o no.

A la pregunta de qué **tipo de cepillo** utiliza su hijo un 57,1% de los encuestados respondió que utiliza un cepillo manual, un 33,3% utiliza un cepillo eléctrico, y un 9,5% utilizaba ambos tipos de cepillos. El 76,2% no utilizaba un cepillo adaptado.

16. ¿Qué tipo de cepillo de dientes utiliza su hijo?
21 respuestas

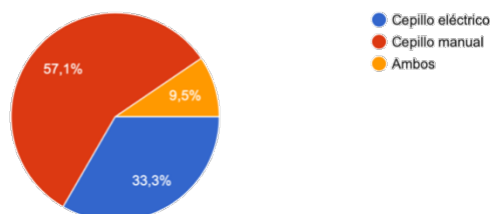


Figura 6: Distribución tipo de cepillo.

A la pregunta de si usa pasta dentífrica, el 100% respondió afirmativamente, ninguno de los encuestados utilizaba otro método complementario de higiene dental como seda dental y el 15,8% realiza enjuagues con algún tipo de colutorio.

Hábitos de comportamiento

En la muestra analizada el 73,7% de los niños presenta hiperactividad, un 42,1% se autolesiona. Los sitios más frecuentes de esas autolesiones son las manos, las uñas, la cara y el momento en que se provocan estas autolesiones, son los momentos de nerviosismo.

En cuanto a los hábitos de alimentación un 31,6% prefiere alimentos de consistencia blanda y un 26,3% de los encuestados utiliza un alimento azucarado como refuerzo positivo.

30. ¿Recibe productos azucarados como reforzadores positivos?
21 respuestas

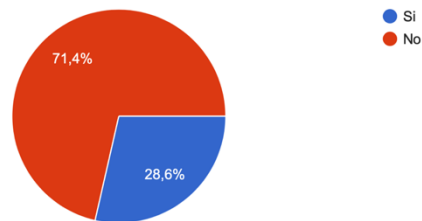


Figura 7: Distribución tipo de refuerzo positivo.