




# LA DESAMORTIZACIÓN DE MADOZ EN ESPAÑA 1855-1856

**Vicente Moreno Ballesteros:**  
**Doctor en Historia**  
**Universidad Complutense**

## EL BIENIO PROGRESISTA (1854-1856)



**Pascual Madoz** (1806-1870).  
Político liberal progresista. Llegó a ser presidente del Congreso y Ministro de Hacienda. Elaboró la **Ley de Desamortización General de 1855**, conocida como desamortización de Madoz, que venía a completar la obra de Mendizábal. Afectaba, sobre todo, al clero secular y a los bienes municipales.

## INDICE

<b>INTRODUCCION</b>		<b>6</b>
<b>CAPITULO 1</b>	<b>VOLÚMENES GLOBALES</b>	<b>10</b>
<b>CAPITULO II</b>	<b>RUSTICO / URBANO</b>	<b>14</b>
II.1	Ventas de Terreno Rústico	15
II.2	Ventas de Terreno Urbano	26
<b>CAPITULO III</b>	<b>TIPOLOGÍA SUBASTADA</b>	<b>30</b>
III.1	Beneficencia	33
III.2	Estado	43
III.3	Instrucción Pública	48
III.4	Clero	55
III.5	Propios	65
III.6	Secuestro de D. Carlos	76
<b>CAPITULO IV</b>	<b>COMPRADORES</b>	<b>81</b>
<b>CAPITULO V</b>	<b>CONCLUSIONES</b>	<b>91</b>
<b>ANEXO</b>	Relación de compradores de “mayor cuantía”, superiores a 20.000 reales	<b>93</b>
<b>BIBLIOGRAFIA</b>		<b>158</b>

## INDICE DE MAPAS

<b>Mapa 1:</b> Principales provincias por “Importe en Subasta”	7
<b>Mapa 2:</b> Principales provincias por “Número de Ventas”	8
<b>Mapa 3:</b> Rústico – Mayores provincias por número de Ventas.	14
<b>Mapa 4:</b> Rústico – Mayores provincias por importes subastados.	14
<b>Mapa 5:</b> Urbano – Mayores provincias por número de Ventas	25
<b>Mapa 6:</b> Urbano – Mayores provincias por importes subastados	25
<b>Mapa 7:</b> Beneficencia: Principales localidades por número de Ventas	32
<b>Mapa 8:</b> Beneficencia: Principales localidades por Importe Subastado	32
<b>Mapa 9:</b> Estado: Principales localidades por número de Ventas	41
<b>Mapa 10:</b> Estado: Principales localidades por Importe Subastado	41
<b>Mapa 11:</b> Instrucción Pública: Principales localidades por número de ventas	46
<b>Mapa 12:</b> Instrucción Pública: Principales localidades por importes subastados	46
<b>Mapa 13:</b> Clero: Principales localidades por número de ventas	54
<b>Mapa 14:</b> Clero: Principales localidades por importes subastados	54
<b>Mapa 15:</b> Propios: Principales localidades por número de ventas	65
<b>Mapa 16:</b> Propios: Principales localidades por importes subastados	65
<b>Mapa 17:</b> Secuestro D. Carlos: Principales localidades por número de ventas	74
<b>Mapa 18:</b> Secuestro D. Carlos: Principales localidades importe subastado	74
<b>Mapa 19:</b> Provincias donde se realizan las mayores compras	83

## INDICE DE GRAFICOS

<b>Gráfico 1:</b> Volúmenes subastados por Provincias	10
<b>Gráfico 2:</b> Total de Ventas por Provincias	10
<b>Gráfico 3:</b> Volúmenes de Rústico y Urbano	11
<b>Gráfico 4:</b> Volúmenes subastados de terreno rústico, por Provincias	13
<b>Gráfico 5:</b> Número de ventas de terreno rústico, por Provincias	13
<b>Gráfico 6:</b> Volúmenes subastados de terreno urbano, por Provincias	24
<b>Gráfico 7:</b> Número de ventas de terreno urbano, por Provincias	24
<b>Gráfico 8:</b> Desglose de tipologías por número de ventas	27
<b>Gráfico 9:</b> Desglose de tipologías por volúmenes subastados	27
<b>Gráfico 10:</b> Beneficencia – Número total de ventas por provincia	34
<b>Gráfico 11:</b> Beneficencia – Desglose de ventas rústicas y urbanas por Provincias.	35
<b>Gráfico 12:</b> Beneficencia – Volúmenes totales subastados por Provincia	37
<b>Gráfico 13:</b> Beneficencia-Desglose de volúmenes subastado rústico y urbano por Provincias	39
<b>Gráfico 14:</b> Número de ventas por Provincias (rústicas y urbanas)	42
<b>Gráfico 15:</b> Estado – Volúmenes subastados por Provincias.	43
<b>Gráfico 16:</b> Estado - Volúmenes subastados por provincias (rústico y urbano)	44
<b>Gráfico 17:</b> Instrucción Pública – Nº de Ventas por Provincia (rústico y urbano)	48
<b>Gráfico 18:</b> Instrucción Pública – Volúmenes subastados por provincias	49
<b>Gráfico 19:</b> Instrucción Pública – volúmenes subastados por Provincia (rústico y urbano)	51
<b>Gráfico 20:</b> Clero – Número de Ventas por Provincias	56
<b>Gráfico 21:</b> Clero – Número de ventas por Provincias (rústico y urbano)	57
<b>Gráfico 22:</b> Clero – Volúmenes subastados por provincias.	59
<b>Gráfico 23:</b> Clero – Volúmenes subastados por provincia (rústico y urbano)	61
<b>Gráfico 24:</b> Propios – Número de ventas por Provincias	67
<b>Gráfico 25:</b> Propios – Número de ventas por Provincias (rústico y urbano)	68
<b>Gráfico 26:</b> Propios – Volúmenes subastados por provincias.	70
<b>Gráfico 27:</b> Propios – Volúmenes subastados por provincias (rústico y urbano)	72
<b>Gráfico 28:</b> Secuestro D. Carlos – Nº de Ventas por provincia (rústico y urbano)	75
<b>Gráfico 29:</b> Secuestro D. Carlos – Volúmenes subastados por provincias	76
<b>Gráfico 30:</b> Secuestro D. Carlos – Volúmenes subastados por provincias (rústico y urbano)	77
<b>Gráfico 31:</b> Número de compradores por volúmenes de compra	79

## INDICE DE CUADROS

<b>Cuadro 1:</b> Volúmenes Totales	7
<b>Cuadro 2:</b> Desglose total por Provincias	9
<b>Cuadro 3:</b> Volúmenes, desglose entre Rústico y Urbano	11
<b>Cuadro 4:</b> Desglose de Ventas Rústicas por Provincias	12
<b>Cuadro 5:</b> Fincas mayores de 500 fanegas	22
<b>Cuadro 6:</b> Desglose de Ventas Rústicas por Provincias	23
<b>Cuadro 7:</b> Tipología subastada	27
<b>Cuadro 8:</b> Beneficencia – desglose por número de ventas (Rústicas y Urbanas)	33
<b>Cuadro 9:</b> Beneficencia – Volúmenes subastados por Provincia	36
<b>Cuadro 10:</b> Beneficencia – Volúmenes subastados (Rústico y Urbano) por Provincias	38
<b>Cuadro 11:</b> Estado – Número de ventas por provincias (rústicas y urbanas)	42
<b>Cuadro 12:</b> Estado – Volúmenes subastados por Provincias	43
<b>Cuadro 13:</b> Estado – Volúmenes subastados por provincia (rústico y urbanos)	44
<b>Cuadro 14:</b> Instrucción Pública- N° de Ventas por Provincia (rústico y urbano)	47
<b>Cuadro 15:</b> Instrucción Pública – Volúmenes subastados por provincias	49
<b>Cuadro 16:</b> Instrucción Pública – volúmenes subastados por Provincia (rústico y urbano)	50
<b>Cuadro 17:</b> Clero – Número de ventas por Provincias (rústico y urbano)	55
<b>Cuadro 18:</b> Clero – Volúmenes subastados por provincias.	58
<b>Cuadro 19:</b> Clero – Volúmenes subastados por provincia (rústico y urbano)	60
<b>Cuadro 20:</b> Propios – Venta de molinos por Provincias.	64
<b>Cuadro 21:</b> Propios – Número de ventas por provincias (rústico y urbano)	66
<b>Cuadro 22:</b> Propios – Volúmenes subastados por provincias	69
<b>Cuadro 23:</b> Propios – Volúmenes subastados por provincias (rústico y urbano)	71
<b>Cuadro 24:</b> Secuestro D. Carlos – N° de Ventas por provincia (rústico y urbano)	75
<b>Cuadro 25:</b> Secuestro D. Carlos – Volúmenes subastados por provincias	76
<b>Cuadro 26:</b> Secuestro D. Carlos – Volúmenes subastados por provincias (rústico y urbano)	77
<b>Cuadro 27:</b> Los 100 mayores compradores	82
<b>Cuadro 28:</b> Los mayores compradores por Provincia.	87

## 1. INTRODUCCION

La Ley de Desamortización General de 1º de Mayo de 1855, conocida popularmente como Ley Madoz, que estuvo vigente hasta 1924 con tres periodos claramente diferenciados (1855-1856, 1858-1896 y 1897-1924), puede considerarse como la culminación de un proceso desamortizador unitario pero discontinuo, que arranca con Carlos III y el reformismo ilustrado de ministros como Olavide, Campomanes y Jovellanos, y avanza a través de la Desamortización civil y eclesiástica de 1813, la Ley de supresión de monacales y de reforma de regulares de 1820 y la Desamortización del clero regular de Febrero de 1836.

### Pascual Madoz.

El primer gabinete presidido por Espartero fue un intento para encontrar al hombre idóneo que resolviera los problemas del erario público, algo verdaderamente difícil ya que durante los dos años de gobierno progresista, el Ministerio de Hacienda vio desfilar por su presidencia a siete personas diferentes, el tercero de ellos Pascual Madoz.

Santillán resume los ensayos efectuados para conseguir tan arduo propósito.

“El Sr. Collado, convencido de la imposibilidad de reemplazar la contribución suprimida (contribución de consumos con los derechos de puertas) y temiendo con sobrada razón otras medidas tan desacertadas como la que las Cortes acababan de tomar, se decidió, también con nuestro consejo, a retirarse del Ministerio. Lo hizo así, y en su lugar entró el nuevo Duque de Sevillano, que no tardó en convencerse igualmente de su insuficiencia para el cargo que creyó poder desempeñar. Renunció a los veintidós días, sucediéndole Pascual Madoz, que a pesar de haberse colocado entre los más calientes progresistas de la Asamblea Constituyente, no dejaba de ser considerado como hombre de buenos principios en administración”.<sup>1</sup>

---

<sup>1</sup> PAREDES ALONSO, F.J.: *Pascual Madoz 1805-1870 Libertad y Progreso en la Monarquía Isabelina*, Madrid, Eunsa 1991.

El 21 de Enero de 1855 por la mañana, el Consejo de Ministros aceptaba la dimisión de Sevillano, y en esa misma sesión se acordó reemplazarle por Madoz, el cual según sus propias palabras argumentó que su nombramiento como Ministro fue algo inesperado, ya que creía haber llegado al término de su carrera política, cuando fue elegido presidente de la Asamblea Constituyente, el 5 de Diciembre de 1857.

En la presentación de su programa ante las Cortes, el 24 de Enero, los aplausos de los diputados y el clima existente llegaron al delirio, cuando dijo:

“Conste, señores, que la desamortización será inmediata, sin que se tarde más tiempo que el necesario para preparar las reglas de administración, sin pedir para ello licencia a nadie”<sup>2</sup>.

Lo que era un hecho es que la Revolución de julio no se entendió bien con la normalidad administrativa, por cuanto utilizó como uno de sus principales argumentos la supresión de algunos impuestos, tan importantes como los de puertas y consumos, privando al Tesoro de unos ingresos que le eran totalmente necesarios. Santillán los relata de la siguiente forma, en *Memoria histórica sobre los Bancos Nacional de San Carlos, Español de San Fernando, y de España (Madrid 1865)*.

“Aquellos auxilios, no obstante, eran muy poca cosa para afirmar una situación de orden, que por todas partes se hallaba contrariada por las ideas disolventes que siempre sobresalen en el triunfo de una revolución. Cada provincia tenía su junta soberana, y hasta en los pueblos casi insignificantes se establecieron también con las mismas pretensiones. Los más empezaron por remover todos los empleados y por suprimir o alterar los impuestos que más les molestaban, privando al Tesoro de sus recursos naturales cuando más los necesitaba. La prensa periodística en gran parte ayudaba a esta obra de demolición, que por muchos también se quería extender al desconocimiento de las obligaciones más sagradas del crédito”.

---

<sup>2</sup> PAREDES ALONSO, F.J.: 1991, pag. 258

Sin embargo, de algún sitio tenía que sacar Madoz los recursos después de la supresión de los impuestos de puertas y consumos, para conseguirlo hizo una clara exposición en el Congreso, a los pocos días de su nombramiento como Ministro, según recogía una crónica del diario El Occidente, el 26 de Enero de 1855.

“Tengo también otro pozo muy importante, el de las puertas y consumos, y me lo he encontrado más que seco, completamente agotado; y hasta tal punto lo he encontrado mal, que cuando he querido mirar, no he hallado por donde mirar, porque lo he encontrado tapado, cegado completamente”.

Como primera medida logró que el Consejo le aprobara una emisión de 1.500 millones del 3%, y otra de 300 millones, hipotecando los pagarés procedentes de las ventas de los bienes desamortizados, según consta en el *Libro de acuerdos del Consejo de Ministros. Sesión del 7 de Febrero de 1855.*<sup>3</sup>

Las enormes dificultades a las que se enfrentó Madoz, para conseguir financiación, tanto desde los capitalistas nacionales como extranjeros, hizo que presentara su dimisión en la noche del 5 de Junio de 1855, finalizando una etapa, de la cual queda como principal hecho, *su desamortización*, que estaría vigente a lo largo de más de medio siglo, hasta su derogación final por Calvo Sotelo en 1924.

#### Objetivos y Metodología de la investigación.

El presente trabajo, es el primero de una serie que trata de conocer cómo se llevó a cabo la desamortización de Madoz, durante la segunda mitad del siglo XIX, a lo largo y ancho de la España peninsular e insular.

Es un trabajo cuantitativo que se basa en la provincia como sujeto de estudio, y que trata de conocer cuales los fueron los volúmenes y las tipologías desamortizadas para poder tener una visión global y al mismo tiempo poder realizar las comparaciones necesarias entre los diferentes territorios que componían el Reino de España.

---

<sup>3</sup> PAREDES ALONSO, F.J.: 1991, pag. 279 y 281.

El trabajo se sustenta en el análisis de 31879 expedientes que se encuentran en los libros de “adjudicaciones” del Ministerio de Hacienda, depositados en el Archivo Histórico Nacional, para los años 1855 y 1856.

En cuanto a los valores económicos que se muestran en el trabajo, todos están referidos a Pesetas, aunque durante el periodo analizado la moneda existente y la que aparece en los expedientes analizados, sea el Real.

Desde la década de 1970 hasta finales del siglo pasado, la desamortización ha sido analizada y estudiada por un ingente número de historiadores que han producido una enorme bibliografía sobre el tema, pero lo cierto es que los datos obtenidos no son homogéneos, lo que nos impide tener una visión global de lo acaecido a lo largo y ancho de todo el territorio nacional, motivo por el cual se inicia este trabajo.

## 1. VOLUMENES TOTALES

Durante el periodo comprendido entre Agosto de 1855 y Octubre de 1856, momento en el cual el proceso desamortizador queda suspendido, el volumen total subastado supuso el 6,24 por ciento del total, cuando lo comparamos con la información facilitada por F. Simón Segura, para la segunda mitad del siglo XIX<sup>4</sup>.

	Nº Ventas	Subasta	Remate	Beneficio
1855-1895	368.857	945.219.871,00	1.761.993.058,00	816.773.187,00
1855-1856	31.806	58.989.275,93	116.824.778,50	57.829.079,08
	8,62%	6,24%	6,63%	7,08%

**Cuadro 1:** Volúmenes Totales

Al analizar estos datos, observamos varias cosas:



**Mapa 1:** Principales provincias por "Importe en Subasta"

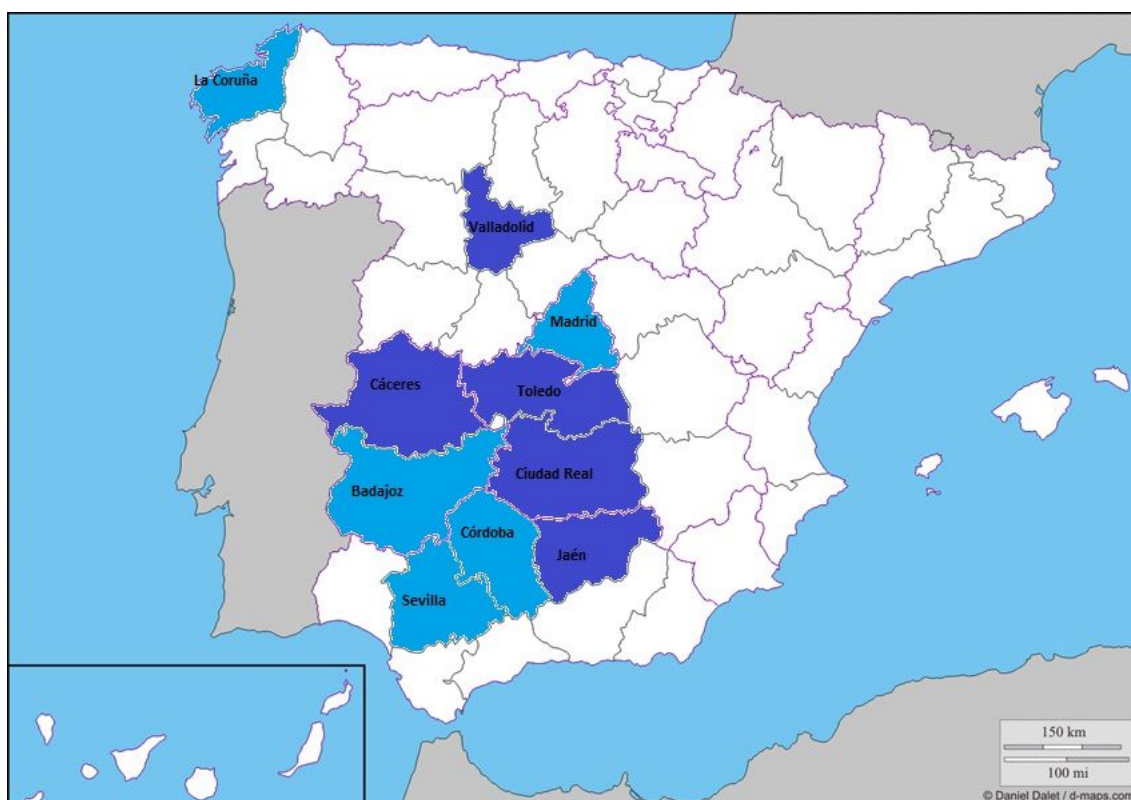
Primero: Que las once mayores provincias por valor subastado copan el 63,95 por ciento del total, ubicándose en la zona centro suroeste de la península, a las cuales hay que añadir Valencia<sup>5</sup>.

<sup>4</sup> SIMON SEGURA, F.: *La desamortización española del siglo XIX*, Madrid, Ministerio de Hacienda, Instituto de Estudios Fiscales, 1973.

<sup>5</sup> En color más intenso, las de mayor volumen.

Segundo; que las ventas llevadas a cabo en cada provincia nos muestran una situación algo diferente; se mantiene la mayoría de las provincias que están en los primeros lugares por valor subastado, pero no en mismo orden, desapareciendo Valencia, Cádiz y Málaga, pero se incorporan Valladolid y La Coruña<sup>6</sup>.

Toledo se sitúa en primer lugar, muy por encima del resto.



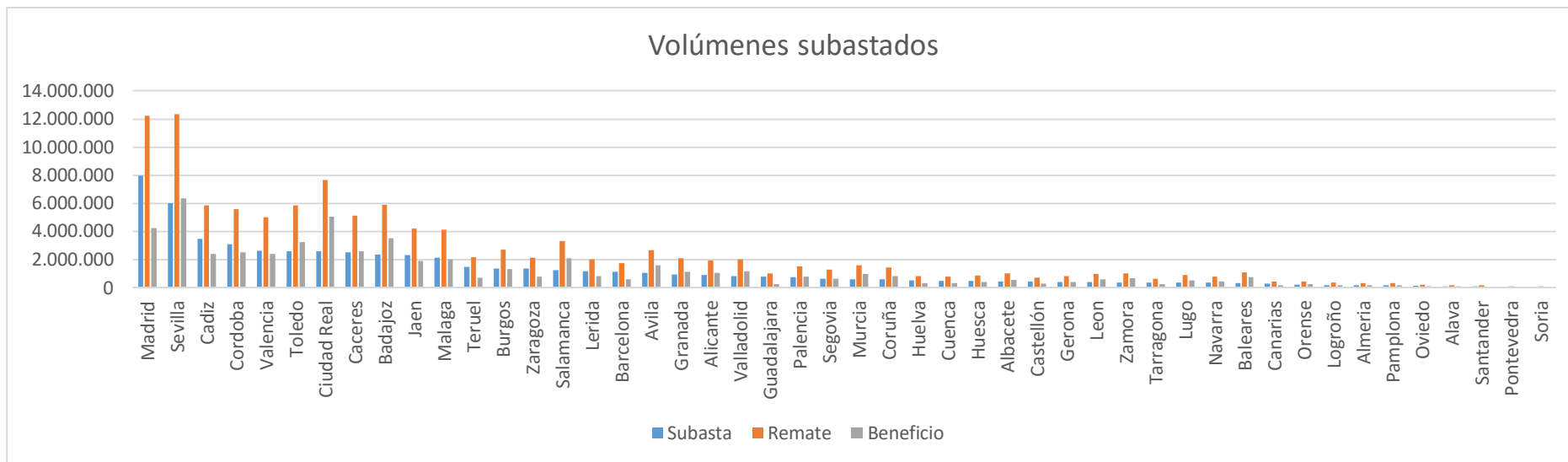
**Mapa 2:** Principales provincias por “Número de Ventas”

En cuanto al beneficio obtenido en las ventas, Sevilla y Ciudad Real se encuentran a la cabeza bastante por delante de quien ocupa el primer lugar por valor subastado y remate pagado, que es Madrid. Esta situación se debe fundamentalmente a la importancia que tienen las ventas rústicas en Ciudad Real procedentes del Secuestro de D. Carlos, y en el caso sevillano de la enajenación del importante patrimonio urbano procedente del Clero, propiedad del cabildo catedralicio en su mayor parte.

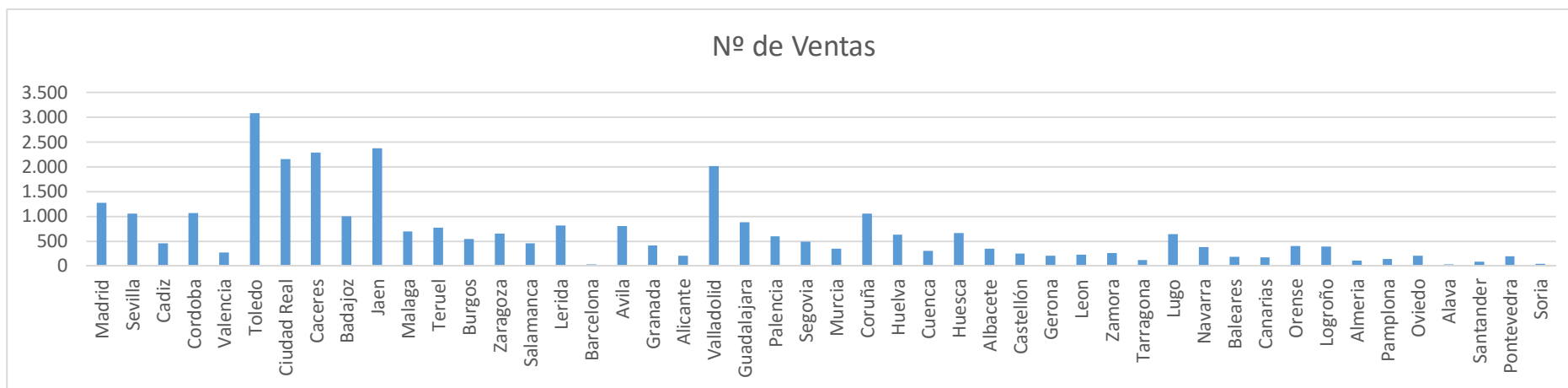
<sup>6</sup> En color más intenso, las de mayor volumen.

	<b>Nº de Ventas</b>	<b>Subasta</b>	<b>Remate</b>	<b>Beneficio</b>
Madrid	1.273	7.965.557	12.217.141	4.251.584
Sevilla	1.055	6.022.813	12.364.372	6.341.559
Cádiz	458	3.460.384	5.868.324	2.407.940
Córdoba	1.068	3.082.944	5.599.693	2.516.749
Valencia	275	2.634.254	5.026.215	2.391.962
Toledo	3.087	2.605.583	5.849.722	3.241.808
Ciudad Real	2.157	2.605.415	7.653.937	5.048.523
Cáceres	2.287	2.528.496	5.110.701	2.582.205
Badajoz	1.000	2.368.964	5.892.280	3.523.316
Jaén	2.371	2.312.201	4.214.513	1.902.312
Málaga	695	2.136.174	4.143.700	2.007.526
Teruel	777	1.464.584	2.182.248	717.664
Burgos	542	1.380.287	2.721.236	1.336.857
Zaragoza	652	1.366.627	2.140.988	774.361
Salamanca	456	1.234.606	3.325.526	2.090.920
Lleida	814	1.163.725	2.002.429	838.704
Barcelona	29	1.131.135	1.733.730	602.595
Ávila	804	1.053.562	2.657.141	1.603.579
Granada	413	934.429	2.086.857	1.152.428
Alicante	205	903.623	1.950.706	1.047.083
Valladolid	2.019	830.244	2.012.410	1.182.167
Guadalajara	886	774.764	1.037.332	262.568
Palencia	603	740.218	1.511.551	771.333
Segovia	488	651.267	1.273.786	622.519
Murcia	347	614.851	1.603.921	989.070
Coruña	1.055	603.048	1.436.146	833.098
Huelva	631	502.856	839.259	336.403
Cuenca	310	483.791	796.778	312.988
Huesca	664	469.596	865.255	395.659
Albacete	352	459.685	1.008.794	549.109
Castellón	245	434.050	706.861	272.811
Gerona	205	424.182	847.536	423.354
León	229	400.993	990.896	589.903
Zamora	264	373.667	1.031.860	658.194
Tarragona	115	366.670	627.082	260.413
Lugo	643	358.366	893.060	534.694
Navarra	386	350.991	778.501	427.510
Baleares	180	333.924	1.081.431	747.507
Canarias	169	274.467	451.214	176.747
Orense	402	216.030	453.464	237.434
Logroño	391	195.037	357.468	162.432
Almería	111	168.203	340.142	171.940
Pamplona	143	163.017	341.448	178.431
Oviedo	205	131.950	231.947	99.997
Álava	27	106.186	193.401	87.215
Santander	87	95.509	166.665	71.155
Pontevedra	192	60.510	116.883	56.373
Soria	39	49.850	88.238	38.387
	<b>31.806</b>	<b>58.989.275,93</b>	<b>116.824.778,50</b>	<b>57.829.079,08</b>

**Cuadro 2:** Desglose total por Provincias



**Gráfico 1:** Volúmenes subastados por Provincias



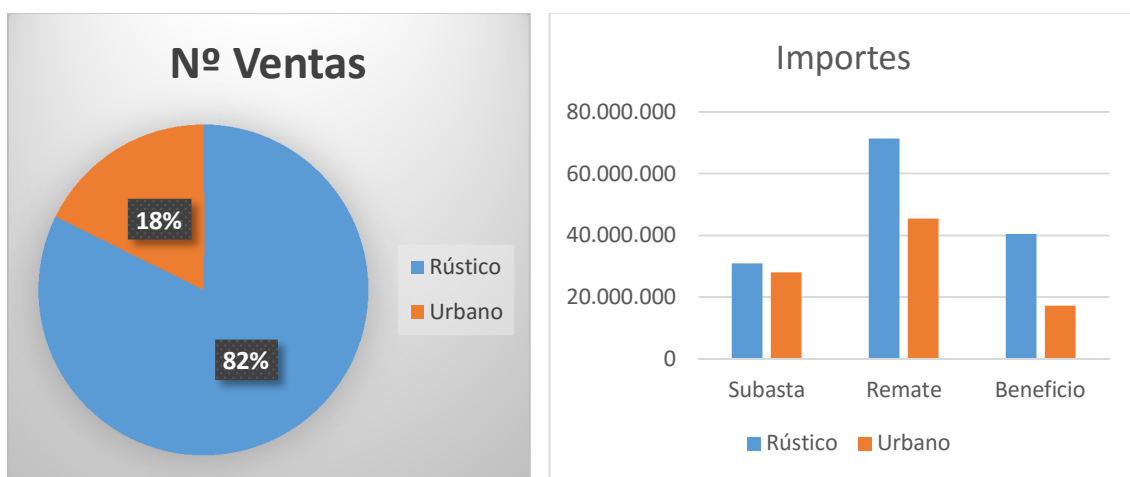
**Gráfico 2:** Total de Ventas por Provincias

## 2. RUSTICO / URBANO.

Si tal y como decía Madoz, las arcas del Estado estaban necesitadas de fondos de forma urgente, y hubo en la tramitación de la Ley una enorme reticencia a la venta de los bienes de Propios desde las propias filas progresistas<sup>7</sup>, la pregunta es: ¿Qué se vendió? a lo largo de este corto periodo de tiempo.

	<b>Nº Ventas</b>	<b>Subasta</b>	<b>Remate</b>	<b>Beneficio</b>
<b>Rústico</b>	26.178	30.960.172,40	71.426.624,75	40.462.360,61
<b>Urbano</b>	5.628	28.029.103,53	45.398.153,75	17.366.718,47
	<b>31.806</b>	<b>58.989.276</b>	<b>116.824.779</b>	<b>57.829.079</b>

**Cuadro 3:** Volúmenes, desglose entre Rústico y Urbano



**Gráfico 3:** Volúmenes de Rústico y Urbano

Lo primero que observamos es la enorme disparidad entre el número de ventas de terreno urbano y de terreno rústico, que se encuentran en una proporción de 8 a 2, en favor de las ventas rústicas.

Sin embargo cuando el análisis se hace sobre los importes, nos encontramos con que:

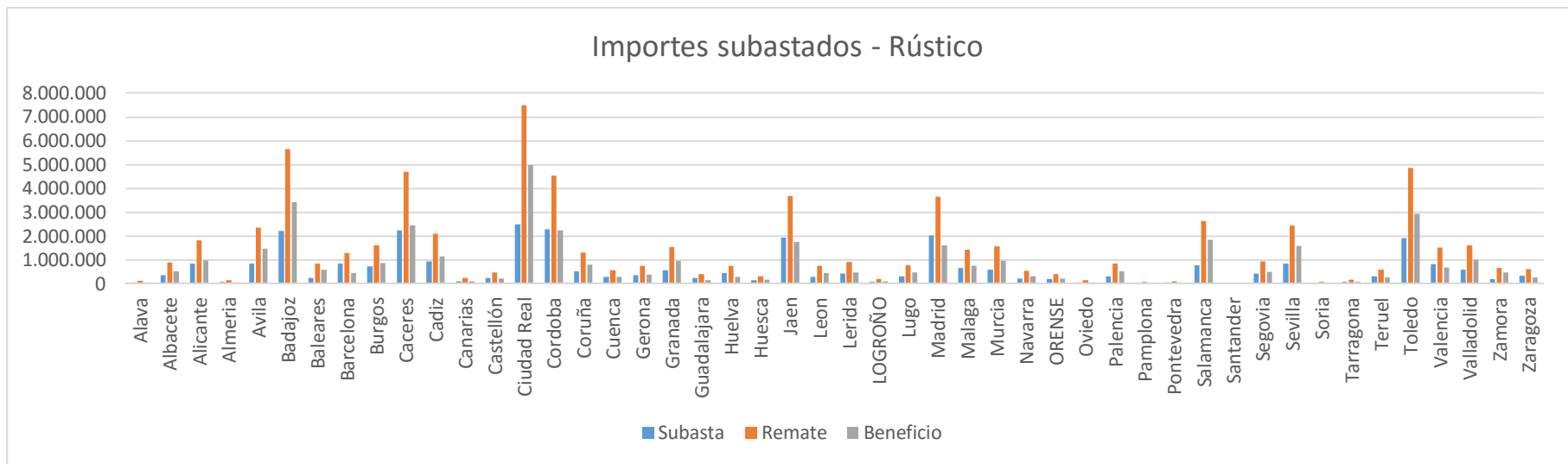
Aunque el valor en subasta es muy similar para el terreno rústico y urbano, pero favorable al primero, los valores en remate y por tanto en beneficio nos muestran la enorme importancia de las ventas rústicas en este corto periodo de tiempo.

<sup>7</sup> Intervención del Sr. Bueno en las Cortes Constituyentes, sesión del 27 de Marzo de 1855, *Diario de Sesiones*.

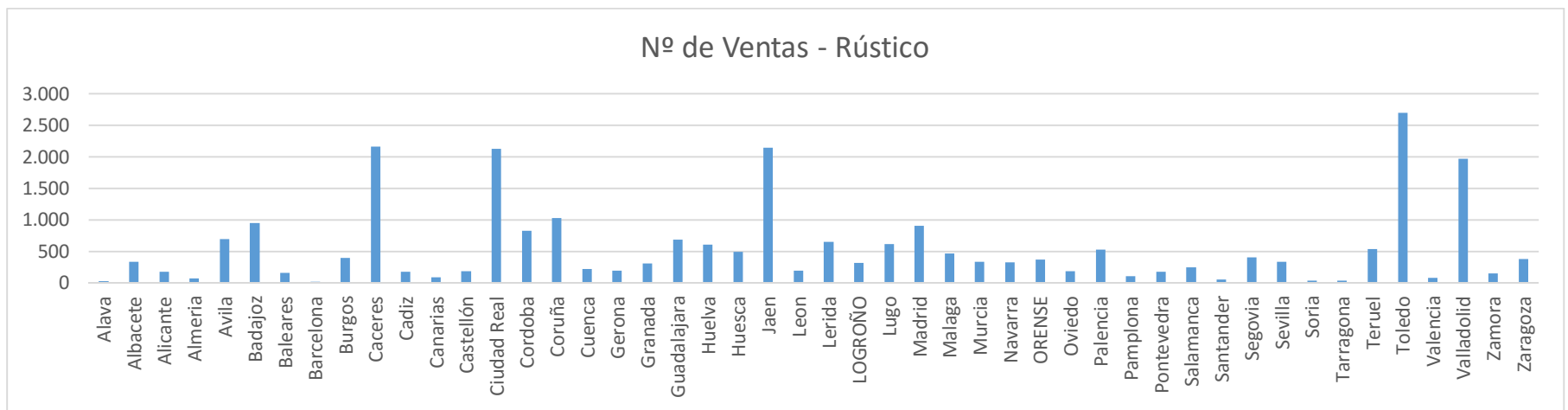
## 2.1 Ventas de Terreno Rústico.

<b>RUSTICO</b>	<b>Nº de Ventas</b>	<b>Subasta</b>	<b>Remate</b>	<b>Beneficio</b>
Ciudad Real	2.133	2.495.338	7.481.728	4.986.390
Cordoba	827	2.286.064	4.536.021	2.249.958
Caceres	2.165	2.253.797	4.700.936	2.447.139
Badajoz	947	2.233.247	5.656.681	3.423.434
Madrid	902	2.028.132	3.653.262	1.625.130
Jaen	2.146	1.933.574	3.685.602	1.752.028
Toledo	2.698	1.921.935	4.861.267	2.939.332
Cadiz	175	953.347	2.112.086	1.158.739
Avila	698	862.550	2.352.988	1.490.438
Sevilla	332	850.249	2.450.867	1.600.618
Alicante	175	844.034	1.830.200	986.166
Barcelona	14	842.142	1.304.408	462.266
Valencia	83	825.114	1.521.890	696.776
Salamanca	243	778.961	2.632.220	1.853.259
Burgos	398	727.431	1.614.568	883.045
Malaga	464	664.736	1.431.112	766.376
Valladolid	1.969	603.791	1.627.823	1.024.033
Murcia	334	603.121	1.577.391	974.270
Granada	311	584.780	1.551.309	966.529
Coruña	1.031	519.983	1.327.036	807.052
Huelva	605	455.574	754.774	299.200
Segovia	407	440.710	952.997	512.287
Lerida	655	433.628	912.496	478.868
Albacete	331	374.586	911.454	536.868
Gerona	195	372.996	753.115	380.119
Zaragoza	380	333.322	611.007	277.684
Teruel	537	322.669	602.981	280.311
Palencia	532	321.278	843.630	522.352
Lugo	613	313.526	793.806	480.280
Leon	190	289.690	755.828	466.139
Cuenca	216	289.166	576.510	287.344
Guadalajara	689	258.617	407.787	149.170
Castellón	187	248.943	476.656	227.714
Baleares	161	244.639	846.476	601.837
Navarra	329	235.869	556.683	320.815
ORENSE	373	203.204	420.893	217.688
Zamora	153	194.046	678.270	484.224
Huesca	491	149.346	328.677	179.332
Canarias	86	121.103	242.964	121.861
Tarragona	37	90.912	170.182	79.270
LOGROÑO	318	89.284	192.504	103.220
Almeria	68	78.351	151.811	73.460
Oviedo	189	74.781	147.379	72.599
Alava	25	63.886	134.386	70.500
Pontevedra	180	55.067	108.825	53.758
Soria	32	42.403	78.506	36.103
Pamplona	104	35.307	83.450	48.144
Santander	50	14.948	23.189	8.241
	<b>26.178</b>	<b>30.960.172,40</b>	<b>71.426.624,75</b>	<b>40.462.360,61</b>

**Cuadro 4:** Desglose de Ventas Rústicas por Provincias



**Gráfico 4:** Volúmenes subastados de terreno rústico, por Provincias



**Gráfico 5:** Número de ventas de terreno rústico, por Provincias



**Mapa 3:** Rústico – Mayores provincias por número de Ventas.



**Mapa 4:** Rústico – Mayores provincias por importes subastados.

Cuando analizamos las ventas de suelo rústico, vemos que las provincias donde se da el mayor número de ventas y las más importantes por el volumen subastado, comparten territorio en la zona centro y el sureste peninsular, aunque con algunas excepciones, como son:

En cuanto al número de ventas nos encontramos con tres provincias en la zona noroeste (Huesca, Lérida y Teruel) que desaparecen del mapa de volúmenes subastados, mientras que en éste se incorpora la zona levantino-murciana y la zona del mediterráneo andaluz además de Sevilla, que no tienen representación en el mapa de ventas.

Se puede decir que la submeseta sur (las comunidades de Madrid, Castilla la Mancha y Extremadura) junto con el centro-norte de Andalucía (Sevilla, Jaén y Córdoba), son las tierras que soportan en gran medida la desamortización del terreno rústico en el inicio de la desamortización.

En el gráfico correspondiente al número de ventas llevadas a cabo en todo el territorio nacional, podemos observar que cinco provincias (Cáceres, Ciudad Real, Jaén, Toledo y Valladolid), suponen por si solas el 42,45 por ciento del total de ventas.

En cuanto al valor subastado, en el gráfico podemos ver como siete provincias (Badajoz, Cáceres, Ciudad Real, Córdoba, Jaén, Madrid y Toledo), representan el 41,27 por ciento del valor total puesto en subasta.

La disparidad en la forma de valorar la extensión del terreno subastado en la información sobre la que se ha trabajado, ya que se da en: número de olivos, arboledas, tierras de pasto, aranzadas, hanegadas, obradas, huertas, fanegas, etc., ha hecho que solo se considere para su estudio aquellas ventas en las cuales la extensión del terreno viene especificada en fanegas, o donde la equivalencia puede llevarse a cabo con claridad, lo que hace que las cifras obtenidas estén en muchos casos por debajo de lo que realmente salió al mercado.

Hecho por el cual, no se ha realizado ningún estudio comparativo sobre este tema.

Cuatro ciudades, Cáceres, Ciudad Real, Jaén y Toledo, ocupan los primeros puestos tanto por el número de ventas como por el importe subastado.

Un caso especial es el de Barcelona, ya que con solo 14 ventas, el número más bajo de las llevadas a cabo en todas las provincias, alcanza un valor en subasta de 842.141,50 pesetas. De todas ellas merecen especial consideración dos, la que lleva a cabo Manuel Girona (importante hombre de negocios barcelonés) en una parte del llamado “*Edificio los Alfinos*” en la Rambla de Santa Mónica, subastado por 608.000,- pesetas y rematado por 952.630,- y la que en el mismo edificio y lugar adquiere Francisco Murlanch (perteneciente a la firma Murlanch y Cia., catalogada por Tomás y Valiente, como profesionales de la subasta), cuyo valor en subasta era de 214.400,- pesetas y rematada por 312.537,50.

Cáceres: La importancia de la provincia se sustenta básicamente en las ventas de 20.477 fanegas procedentes del Clero, que suponen el 65,87 por ciento del total de las enajenaciones en la provincia y el 76,47 por ciento sobre el total subastado.

Conviven las ventas de grandes extensiones de terreno sin parcelar, que son adjudicadas a un reducido número de compradores, como *la Dehesa de Malpartida*, de 359 fanegas, *Dehesa* de 5255 fanegas que vende la Encomienda Mayor de la Orden de Alcántara, en Herreruelo, *Dehesa El Cortijo* en Alcántara y *Dehesa Matasanos* en Malpartida de Plasencia, con un total de 4693 fanegas, junto con un elevado número de compradores que adquieren parcelas de pequeño tamaño.

Toledo: En la provincia toledana, las ventas de no menos de 29.200 fanegas, a diferencia de Cáceres se soportan sobre tres tipologías diferentes: Propios con el 57,19 por ciento de las tierras vendidas y el 48,76 por ciento del valor subastado, Clero con otro 11,61 por ciento de ventas y el 14,50 por ciento de las subastas y finalmente Beneficencia, que con un 30,71 por ciento de ventas, tiene un 36,55 por ciento del valor en subasta.

En las ventas correspondientes a Beneficencia, nos encontramos con grandes extensiones de terreno vendidas a un reducido número de compradores, en algunos

casos a uno solo, como son la *Dehesa de Yagros*, en la localidad de Mora, de 546 fanegas, la *Dehesa de San Marcos*, de 686 fanegas en Mora, o la *Dehesa de los Llanos*, en Vargas y las *Yaesas*, en Nambrona, con un total de 2.156 fanegas, ambas adquiridas por un solo comprador, el Conde de Goyeneche.

Una situación parecida es la que se da con las ventas de Propios, donde importantes fincas son entregadas a un solo comprador, como son: la *Dehesa del Ayorán* en Puebla de Montalbán, de 1.041 fanegas, otra *dehesa* de 660 fanegas adquirida por el que fuera diputado y senador por Toledo, D. Pedro Nolasco Mansi, la *Dehesa Legua Grande* en las cercanías de la ciudad de Toledo, de 1147 fanegas, la *Dehesa San Martín de Montaña* en Mazarambroz, de 4500 fanegas, que fue adquirida por cuatro compradores diferentes, o la *Dehesa Rubia* en Villafranca de los Caballeros, de 845 fanegas.

En cuanto a las ventas del Clero, la superficie de los terrenos enajenados no es especialmente grande y las adjudicaciones se encuentran mucho más repartidas, no existiendo concentración de tierras en un solo comprador como si sucedió con las procedentes de Beneficencia y Propios.

Ciudad Real: Las ventas de no menos de 76.000 fanegas de terreno rústico se sustentan en tres tipologías diferentes: las provenientes del Secuestro del Infante D. Carlos, las de Propios y finalmente y en menor medida las del Clero.

Las Ventas procedentes de Propios suponen el 47,42 por ciento del total del terreno rústico enajenado y el 24 por ciento del valor subastado, las correspondientes al Secuestro del Infante D. Carlos, son el 42,46 por ciento del terreno vendido y el 63,54 por ciento de la subasta, mientras que las tierras procedentes del Clero, solo son el 6,43 por ciento del terreno vendido y el 12 por ciento del valor en subasta.

Las ventas procedentes del Secuestro del Infante D. Carlos son las de mayor extensión territorial, vendidas la mayoría de ellas, a un reducido número de compradores, en varios casos a uno solo, como son: la finca *Majada Alta*, de 995 fanegas, adquirida por el Marqués de Villamedina, otra *dehesa* en Villamanrique, de 1.378 fanegas, la *dehesa Mondela* en Viso del Marqués, de 8.011 fanegas, la finca *Solanillos* en Viso del Marqués de 5.348 fanegas, entre otras.

En cuanto a las ventas de Propios, las mayores concentraciones de tierra vendidas sin parcelas, aunque de extensión bastante menor en promedio que las procedentes del Secuestro del Infante D. Carlos, se centran en el término de Villamanrique donde cinco fincas de un total de 7.211 fanegas, son adjudicadas a ocho compradores diferentes. Otro tanto ocurre con los propios de la localidad de Herencia, donde dos fincas de 2.586 fanegas, son adquiridas por cuatro compradores, o la *dehesa Romeral* en Villahermosa, de 2.700 fanegas, adquirida por un solo comprador.

Todo lo contrario sucede en las ventas de las tierras procedentes del Clero, donde la práctica totalidad de las fincas enajenadas son parceladas y adjudicadas a un gran número de compradores.

Badajoz: Las ventas de no menos de 26.000 fanegas de terreno, están sustentadas en las que provienen de forma mayoritaria del Secuestro del Infante D. Carlos, ya que suponen el 45,2 por ciento del total del terreno vendido y el 41,84 del valor subastado. Le siguen aunque a bastante distancia las tierras procedentes de Propios con el 25,3 por ciento del terreno y el 23,69 de la subasta, las del Clero, con el 13,8 por ciento de las tierras y el 26,60 del valor subastado y finalmente las de Beneficencia con un 15,4 por ciento del terreno y un 7,12 de lo subastado.

Las grandes fincas sin parcelar y adjudicadas a un reducido número de compradores se dan en las tierras procedentes del Secuestro del Infante D. Carlos, donde cuatro fincas, con una superficie de 1.060, 1.120, 3.358 y 2.372 fanegas respectivamente, son adjudicadas a cuatro individuos diferentes y en las de Propios, donde la *Dehesa de Monjara*, en Olivenza, de 2.190 fanegas, es adjudicada a tres compradores. En el caso de las ventas de Beneficencia, encontramos a un comprador, Mateo Amigo Gragera (importante terrateniente, que ya en 1852 como vecino de la localidad de Puebla de la Calzada, pagada una contribución de 1214 reales)<sup>8</sup>, que adquiere 3.000 fanegas propiedad del Hospicio Provincial.

---

<sup>8</sup> IGLESIAS AUNIÓN, PABLO.: *Estructura y Propiedad de la tierra en la primera mitad del siglo XIX. Los efectos de la desamortización liberal en la comarca emeritense*. Trujillo 2015.

En cuanto a las ventas procedentes del Clero, dos grandes fincas son adjudicadas a un reducido número de compradores, una de ellas de 1.761 fanegas a cuatro individuos y otra la *Dehesa el Chantre* en Costuera, de 982 fanegas, adjudicada a un solo individuo.

En el siguiente cuadro se han incorporado las fincas mayores de 500 fanegas. En el mismo podemos observar que la gran mayoría se encuentran ubicadas en las provincias que hemos analizado anteriormente y que son las mayores por número de ventas y valor subastado.

Las ventas de estas grandes fincas proceden de todas las tipologías y la gran mayoría de las mismas tienen un solo adjudicatario, o un reducido número de los mismos.

Todo lo cual nos lleva a decir que en esta primera fase de la desamortización, conviven las grandes fincas adjudicadas a un reducido número compradores con la venta de un gran número de pequeñas parcelas a un amplio y numeroso grupo de pequeños y nuevos propietarios, como es el caso de las provincias gallegas, en donde las ventas proceden básicamente del clero, son pequeños terrenos y no aparece ningún gran comprador.



Ciudad Real	Secuestro Infante D. Carlos	995	31.100,00	150.080,00	118.980,00	Marques de Villamedina		finca La Majada Alta					
Ciudad Real	Propios	986	30.519,00	76.625,00	46.106,00	Alonso	Mariano	propios de Herencia					
Badajoz	Clero	982	175.000,00	527.527,75	352.527,75	Gaffo	Guillermo Nico	vecino de Zafra, la Dehesa el Chantre en Costuera, Badajoz.					
CACERES	CLERO	960	43.762,50	112.775,00	69.012,50	Herrera	de la Puerta	(vecino de Madrid)					
Toledo	Propios	960	36.825,00	76.750,00	39.925,00	Martinez	Bengoa	Jose	Dehesa San Martin de Montrina, Mazarambroz				
CIUDAD REAL	PROPIOS	913	20.542,50	50.500,00	29.957,50	Cortazar		Jose Maria	compra la dehesa la Camocha (La Camocha, actual propietario -el conde de la Cañada, Manuel de la Bar				
CIUDAD REAL	Sec. Inf. D. Carlos	913	63.202,50	132.341,00	69.138,50								
Cuenca	Clero	850	79.600,50	138.354,25	58.753,75								
Toledo	Propios	845	20.913,75	42.525,00	21.611,25	Berdaguer	Juan	(Madrid) - Dehesa Rubia, en Villafranca de los Caballeros					
Ciudad Real	Propios	830	2.725,00	9.275,00	6.550,00	Rico	Tomas	termino de Villamanrique					
Ciudad Real	Propios	824	15.000,00	26.650,00	11.650,00								
Albacete	Propios	815	9.195,00	22.827,50	13.632,50	Paula	Beullo	Francisco	Dehesa Majada del Rey, Alcaraz				
Toledo	Propios	810	25.035,00	34.460,50	9.425,50								
Ciudad Real	Propios	805	12.080,00	28.526,75	16.446,75	Paula	Jarabo	Francisco					
Ciudad Real	Propios	800	4.125,00	28.275,00	24.150,00	Fortes		Antonio	termino de Villamanrique				
Ciudad Real	Propios	800	2.725,00	9.000,00	6.275,00	Marques de Villamedina			termino de Villamanrique				
Ciudad Real	Secuestro Infante D. Carlos	797	14.425,00	57.842,50	43.417,50	Cortes		Manuel Maria	finca Solanillos en el Viso del Marques				
Salamanca	Instrucción Pública	797	35.000,00	150.050,00	115.050,00	Juasti		Enrique	de Madrid ( pertenece a la Universidad de Salamanca)				
Cordoba	Clero	787	126.287,50	205.875,00	79.587,50	Zuasti		Enrique	(Madrid) para ceder.				
Granada	Clero	774	18.075,00	54.295,00	36.220,00	Ramirez		Juan					
Toledo	Beneficencia	767	27.565,00	83.414,25	55.849,25	Varios			Compradores - 15 vecinos - vende la Dehesa de Yegros, en Mora.				
Toledo	Beneficencia	766	7.660,00	67.829,50	60.169,50								
Ciudad Real	Propios	756	24.475,00	95.775,25	71.300,25	Verdaguer	Juan						
Caceres	Instrucción Pública	750	7.822,00	30.025,00	22.203,00	Gimenez		Jose					
CIUDAD REAL	PROPIOS	750	26.250,00	56.000,00	29.750,00								
Ciudad Real	Secuestro Infante D. Carlos	746	54.550,00	99.150,00	44.600,00								
Toledo	Propios	744	7.622,00	31.169,25	23.547,25								
CACERES	CLERO	740	69.402,50	150.408,75	81.006,25								
Ciudad Real	Secuestro Infante D. Carlos	740	28.252,50	144.014,75	115.762,25	Casado		Juan	Encomienda de Herrera, Corral de Calatrava				
Ciudad Real	Secuestro Infante D. Carlos	737	36.035,00	161.610,25	125.575,25	Casado		Juan					
Avila	Clero	733	31.534,75	124.413,50	92.878,75								
Ciudad Real	Propios	720	26.435,00	156.664,75	130.229,75								
Ciudad Real	Secuestro Infante D. Carlos	714	30.095,00	170.950,00	140.855,00	Baeza		Pedro Jose					
Guadalajara	Beneficencia	714	9.365,00	13.000,00	3.635,00	Perez	Jaramillo	Fernando					
Badajoz	Propios	702	57.325,00	150.390,00	93.065,00								
Caceres	Propios	702	36.029,50	59.343,75	23.314,25								
CACERES	CLERO	700	29.700,00	79.125,00	49.425,00								
Albacete	Propios	693	7.695,00	35.175,00	27.480,00	Maestu		Francisco					
Toledo	Beneficencia	686	79.462,00	200.298,75	120.836,75	Cabrera		Eustasio	Dehesa San Marcos, Mora				
Ciudad Real	Propios	680	3.375,00	24.250,00	20.875,00	Melgarejo		Jose	termino de Villamanrique				
Toledo	Propios	671	24.990,00	50.775,00	25.785,00	Buisen		Jose Maria	Dehesa San Martin de Montrina, Mazarambroz				
Sevilla	Propios	660	16.825,00	60.750,00	43.925,00								
Toledo	Propios	660	85.375,00	86.418,00	1.043,00	Nolasco	Mansi	Pedro	Diputado y Senador, por la provincia de Toledo				
Madrid	Propios	656	56.250,00	70.075,00	13.825,00	Rilova		Domingo					
Albacete	Propios	650	5.265,00	27.500,00	22.235,00	Garcia		Rosendo					
Caceres	Propios	641	67.069,50	85.676,75	18.607,25	Varios			25 compr. - encomiendas vacantes de Alcantara y Brozas				
Ciudad Real	Secuestro Infante D. Carlos	637	22.845,00	51.813,00	28.968,00	Perez	Crespo	Francisco	de Madrid, Encomienda de Herrera, Corral de Calatrava				
Guadalajara	Propios	636	6.680,00	10.000,00	3.320,00	Briones		Jose Tiburcio					
CACERES	CLERO	620	36.000,00	78.000,00	42.000,00	Garcia	Atocha	Pablo	para Joaquina de Casas de Atocha				
Madrid	Propios	620	23.625,00	23.750,00	125,00	Marraci	Soto	Joaquin					
Toledo	Propios	620	44.662,50	75.575,00	30.912,50	Manso		Jose	de Madrid, - Dehesa San Martin de la Montaña, Mazarambroz				
Granada	Clero	618	29.965,75	60.425,00	30.459,25	Rico		Tomas	para ceder, Cortijo la Retama. - del Colegio de San Bartolome y Santiago				
Albacete	Propios	605	6.839,75	10.431,25	3.591,50								
CACERES	CLERO	600	45.000,00	75.512,50	30.512,50	Suarez		Higinio					

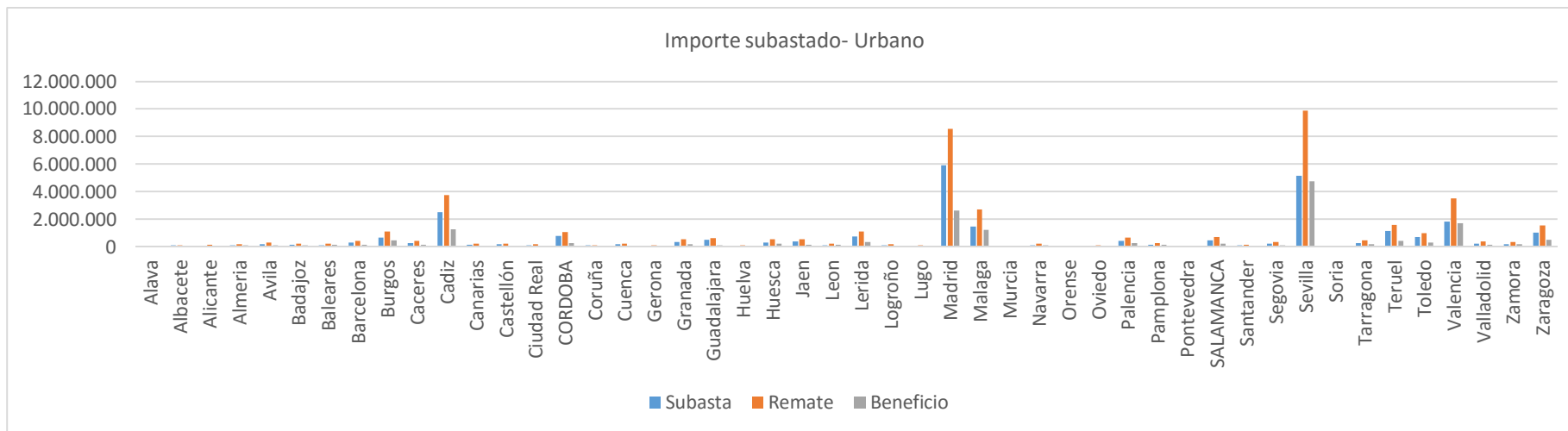
Cordoba	Secuestro Infante D. Carlos	600	44.275,00	112.500,00	68.225,00	Valenzuela		Alonso											
Huesca	Propios	600	2.250,00	5.262,50	3.012,50	Guillen		Manuel											
Madrid	Propios	600	75.000,00	102.500,00	27.500,00	Ortiz		Roman											
Toledo	Beneficencia	600	14.295,00	44.193,50	29.898,50	Varios													
Ciudad Real	Propios	582	12.818,00	19.258,75	6.440,75	Varios													
Ciudad Real	Propios	567	13.500,00	42.775,00	29.275,00	Ami		Juan											
Albacete	Clero	561	5.968,50	20.511,25	14.542,75														
Badajoz	Propios	560	68.375,00	110.175,25	41.800,25	Garcia		Pablo											
Badajoz	Secuestro Infante D. Carlos	560	29.218,75	32.055,25	2.836,50	Fernandez	Navarro	Juan											
Madrid	Clero	560	39.375,00	45.050,00	5.675,00	Lopez		Bernave											
Sevilla	Clero	559	51.460,00	225.477,50	174.017,50	Blesa		Fernando											
Granada	Instrucción Pública	557	14.000,00	57.950,00	43.950,00	Ruiz		Bernardo											
Cordoba	Clero	550	193.453,50	470.475,00	277.021,50	Varios													
Toledo	Beneficencia	550	34.455,25	35.772,00	1.316,75	Sanchez		Julian Antonio											
Badajoz	Secuestro Infante D. Carlos	540	29.418,75	29.447,25	28,50	Leon	Gallego	Esteban											
CACERES	CLERO	525	46.252,75	97.025,00	50.772,25														
Madrid	el Estado	525	13.125,00	20.005,00	6.880,00	Diaz		Tadeo											
Cuenca	Propios	517	7.462,00	36.606,00	29.144,00														
Madrid	el Estado	511	27.500,00	40.075,00	12.575,00														
Avila	Instrucción Pública	506	5.750,00	25.037,50	19.287,50	Benito		Calisto											
Ciudad Real	Secuestro Infante D. Carlos	504	22.300,00	104.400,00	82.100,00	Lectoret		Adolfo											
Albacete	Propios	500	2.500,00	2.500,00	0,00														
Albacete	Propios	500	9.000,00	18.025,00	9.025,00	Terraero		Francisco											
Badajoz	Secuestro Infante D. Carlos	500	22.500,00	100.000,00	77.500,00														
Ciudad Real	Secuestro Infante D. Carlos	500	31.500,00	63.250,00	31.750,00	Diaz	Torrubia	Jose											
TOLEDO	CLERO	500	11.250,00	33.775,00	22.525,00														

**Cuadro 5: Fincas mayores de 500 fanegas**

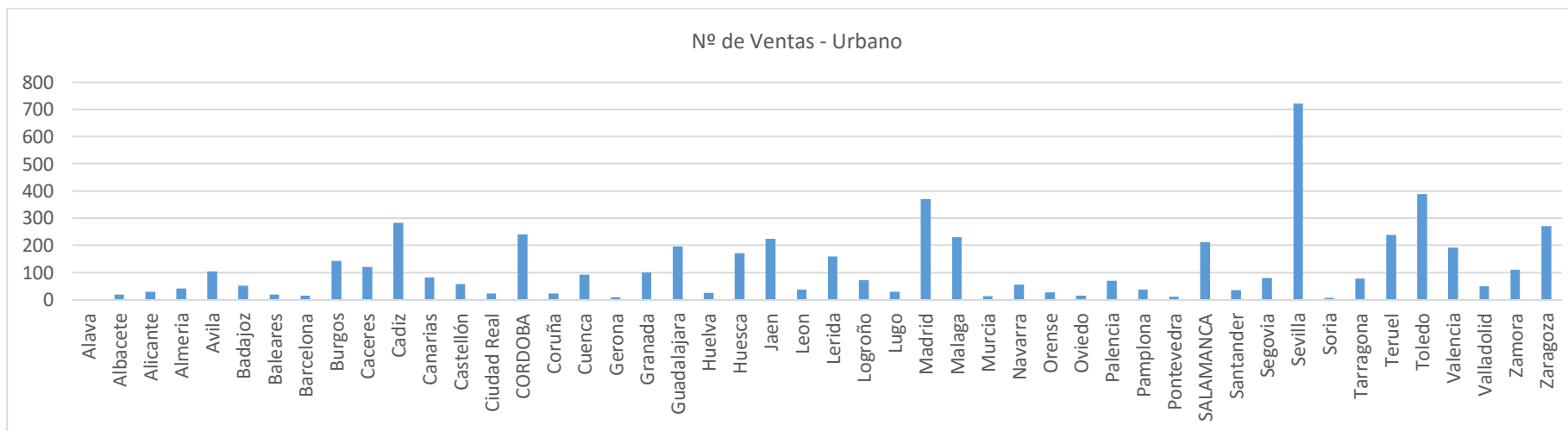
## 2.2 Ventas de terreno urbano.

URBANO	Nº de Ventas	Subasta	Remate	Beneficio
Madrid	371	5.937.425	8.563.879	2.626.453
Sevilla	723	5.172.564	9.913.505	4.740.941
Cádiz	283	2.507.037	3.756.238	1.249.201
Valencia	192	1.809.140	3.504.325	1.695.185
Malaga	231	1.471.438	2.712.588	1.241.151
Teruel	240	1.141.915	1.579.267	437.353
Zaragoza	272	1.033.305	1.529.982	496.677
CORDOBA	241	796.880	1.063.672	266.792
Lerida	159	730.097	1.089.933	359.836
Toledo	389	683.648	988.455	302.475
Burgos	144	652.856	1.106.668	453.812
Guadalajara	197	516.147	629.545	113.398
SALAMANCA	213	455.645	693.306	237.662
Palencia	71	418.940	667.921	248.981
Jaen	225	378.627	528.911	150.284
Granada	102	349.649	535.548	185.899
Huesca	173	320.251	536.578	216.328
Barcelona	15	288.993	429.322	140.329
Tarragona	78	275.758	456.900	181.143
Caceres	122	274.699	409.765	135.066
Valladolid	50	226.453	384.587	158.134
Segovia	81	210.557	320.789	110.232
Cuenca	94	194.625	220.269	25.644
Avila	106	191.012	304.153	113.141
Castellón	58	185.107	230.204	45.097
Zamora	111	179.621	353.590	173.969
Canarias	83	153.364	208.250	54.886
Badajoz	53	135.717	235.598	99.882
Pamplona	39	127.710	257.998	130.287
Navarra	57	115.122	221.818	106.695
Leon	39	111.303	235.068	123.765
Ciudad Real	24	110.077	172.210	62.132
Logroño	73	105.753	164.965	59.212
Almería	43	89.851	188.331	98.480
Baleares	19	89.285	234.955	145.670
Albacete	21	85.099	97.340	12.241
Coruña	24	83.065	109.110	26.046
Santander	37	80.562	143.476	62.914
Alicante	30	59.589	120.507	60.918
Oviedo	16	57.170	84.568	27.398
Gerona	10	51.186	94.420	43.235
Huelva	26	47.282	84.485	37.203
Lugo	30	44.840	99.254	54.414
Alava	2	42.300	59.015	16.715
Orense	29	12.825	32.571	19.746
Murcia	13	11.730	26.530	14.800
Soria	7	7.448	9.732	2.284
Pontevedra	12	5.443	8.058	2.615
	<b>5.628</b>	<b>28.029.103,53</b>	<b>45.398.153,75</b>	<b>17.366.718,47</b>

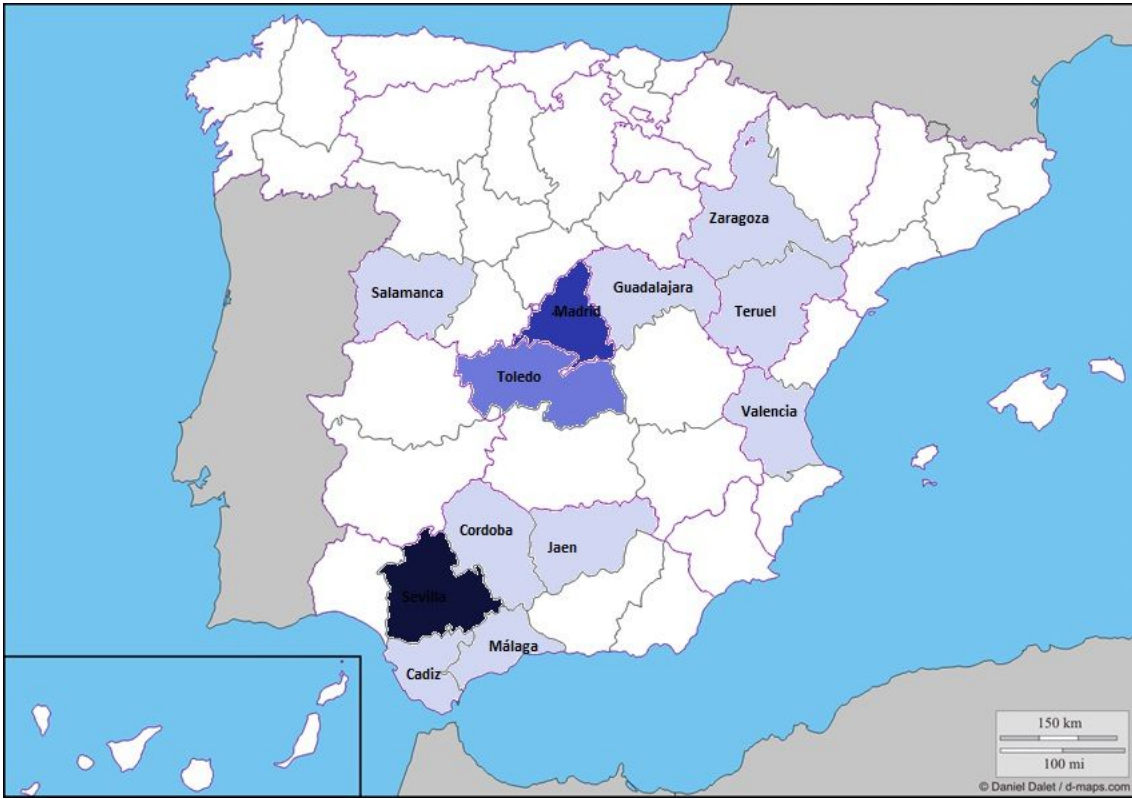
**Cuadro 6:** Desglose de Ventas Rústicas por Provincias



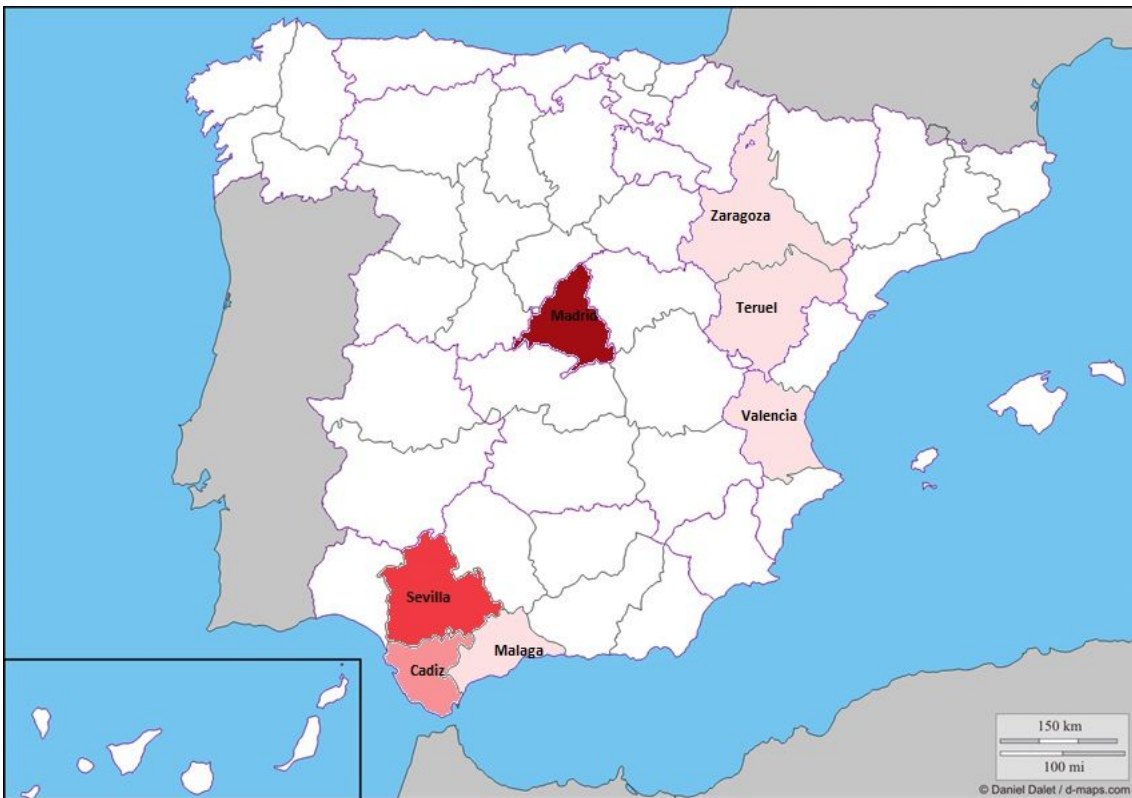
**Gráfico 6:** Volúmenes subastados de terreno urbano, por Provincias



**Gráfico 7:** Número de ventas de terreno urbano, por Provincias



**Mapa 5:** Urbano – Mayores provincias por número de Ventas



**Mapa 6:** Urbano – Mayores provincias por importes subastados

Lo primero que encontramos cuando analizamos el cuadro y los gráficos anteriores, es la enorme importancia que tienen dos provincias sobre el resto del territorio.

Si Madrid ocupa un destacado primer puesto en cuanto al importe subastado y Sevilla es la segunda, en el caso del número de ventas la situación cambia, pasando la provincia andaluza al primer puesto y la madrileña al segundo lugar.

Otra característica diferenciadora entre ambas provincias, es que mientras en Madrid las ventas de terreno urbano provienen en su casi totalidad de Beneficencia, Instrucción Pública, Clero y Propios, en Sevilla es el Clero y en concreto las propiedades pertenecientes al Cabildo Catedralicio, las que copan más del 90 por ciento del total de las ventas.

Tanto por el número de ventas como por el importe subastado, además de las dos provincias anteriormente citadas, el grueso se concentra como podemos ver en los mapas en la zona andaluza y el arco que comprende las provincias de Valencia, Zaragoza y Teruel. A estas dos zonas debemos añadir no tanto por el valor subastado, sino por el número de ventas llevadas a cabo en su territorio, Salamanca, Toledo y Guadalajara.

Esta concentración en tan pocos lugares de la geografía peninsular e insular, queda claramente reflejada en los siguientes porcentajes:

En cuanto al valor subastado, Madrid por si sola tiene el 33,04 por ciento del total, y las siete provincias que aparecen en el mapa, suman el 72,85 por ciento de todo el importe subastado en este periodo de tiempo.

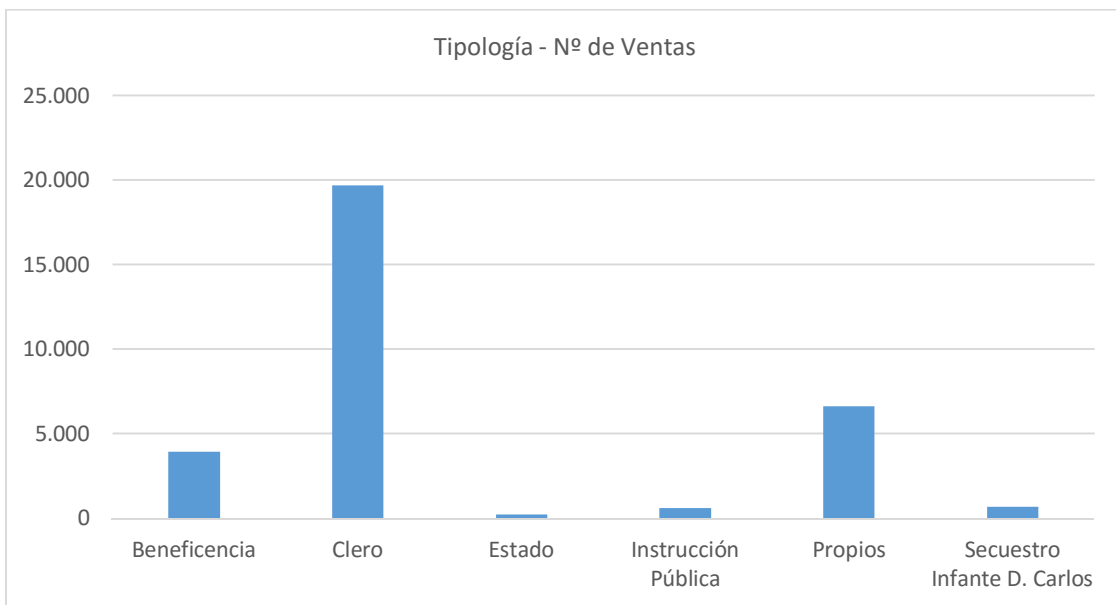
Por el número de ventas, Sevilla que ocupa el primer lugar solo tiene el 12,67 por ciento del total y las doce mayores provincias que se muestran en el mapa, acaparan el 64,04 por ciento de todas las ventas llevadas a cabo.

Un hecho común a casi todas ellas, con la excepción de Madrid, es que una gran parte de las ventas del Clero provienen de las propiedades de los correspondientes Cabildos catedralicios.

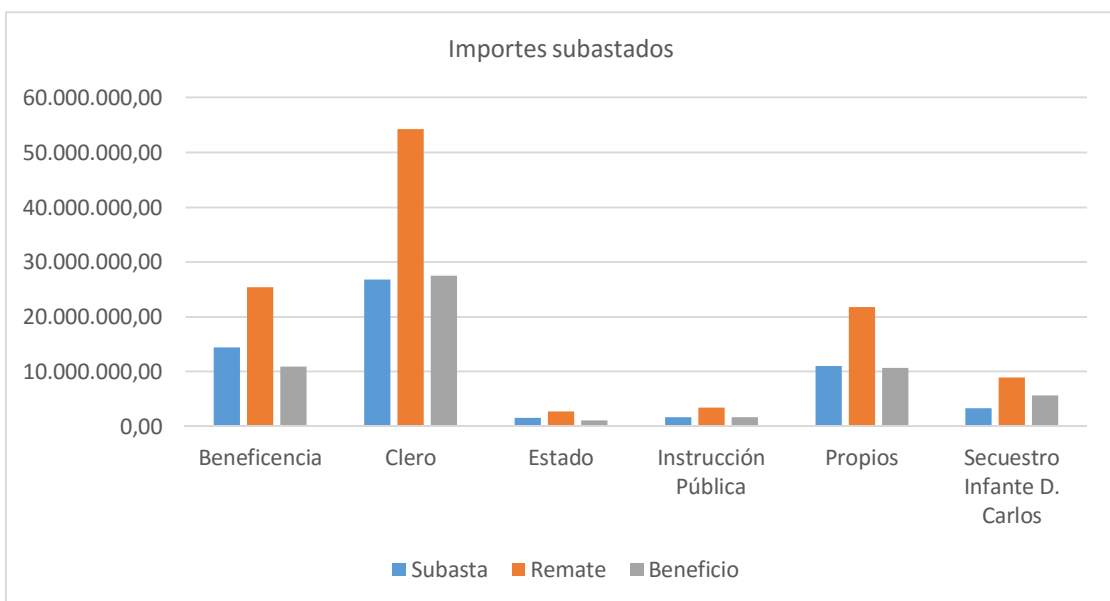
### 3. TIPOLOGIA SUBASTADA.

	Nº de Ventas	Subasta	Remate	Beneficio
Beneficencia	3.958	14.445.555,95	25.415.011,88	10.967.124,18
Clero	19.681	26.804.396,00	54.343.798,00	27.535.310,25
Estado	246	1.568.375,63	2.747.287,25	1.178.911,63
Instrucción Pública	623	1.739.870,50	3.516.566,50	1.776.696,00
Propios	6.614	11.082.325,60	21.797.734,63	10.715.409,03
Secuestro Infante D.	684	3.348.752,25	9.004.380,25	5.655.628,00
	<b>31.806</b>	<b>58.989.275,93</b>	<b>116.824.778,50</b>	<b>57.829.079,08</b>

**Cuadro 7:** Tipología subastada



**Gráfico 8:** Desglose de tipologías por número de ventas



**Gráfico 9:** Desglose de tipologías por volúmenes subastados

Al analizar la tipología subastada durante este corto espacio de tiempo, poco más de un año, entendemos porqué durante mucho tiempo se ha dicho que la desamortización de Madoz, era la continuación de la “inacabada” desamortización llevada a cabo por Mendizábal, y es que las ventas se sustentan de forma clara e inequívoca sobre el patrimonio del Clero, aunque en este caso sobre las propiedades del clero secular, tanto de sus fincas rústicas como del rico patrimonio urbano de los grandes cabildos catedralicios, como el de Sevilla, hasta que finalizado el bienio progresista, el gobierno presidido por O’Donnell decretó la suspensión de la desamortización de los bienes del clero secular (23 de septiembre de 1856), situación que se revirtió tras el destronamiento de Isabel II y la llegada al poder de la coalición revolucionaria que relanzaría la desamortización de los bienes de la Iglesia.

Un segundo análisis sobre lo que se vende nos lleva a la convicción de que en un primer momento lo que se busca para vender es todo aquello que es conocido y controlable por parte del Estado, fácilmente puesto en venta y que reportará unos importantes ingresos para cubrir sus apremiantes necesidades financieras, como es el caso de las propiedades pertenecientes a la Beneficencia, actividad en proceso de transformación o cambio a raíz de la Ley de 20 de Junio de 1849 y posterior reglamento de 14 de Mayo de 1852, las de Instrucción Pública que con el Proyecto de Ley del 9 de Diciembre de 1855 elaborada por el entonces Ministro de Fomento D. Manuel Alonso Martínez serviría de base a la Ley de Instrucción Pública del 9 de Septiembre de 1857, conocida popularmente como Ley Moyano, o las del Secuestro del Infante D. Carlos, que aunque tiene un reducido número de ventas, el beneficio obtenido sobre valor vendido es el mayor de todos ya que alcanza el 168,88 por ciento del mismo.

Un caso especial es el de las ventas de Propios, ya que a pesar del rechazo inicial por parte de las Corporaciones Municipales, las cuales veían desaparecer con las enajenaciones de esas tierras una gran parte de sus ingresos, ocupan el segundo lugar en cuanto a número de ventas y el tercero en el valor subastado. El interés de

los compradores sumado a las necesidades financieras del Estado era prioritario, frente a las quejas de los Ayuntamientos.

Podemos decir que la desamortización se inicia con un profundo conocimiento de lo que se quiere hacer desde el primer momento y como llevarlo a cabo, esto es mediante la continuidad del proceso iniciado por Mendizábal en el ámbito eclesiástico, y la inmediata puesta en venta de todos aquellos bienes que tienen una gran demanda por parte de grandes compradores procedentes básicamente de la Beneficencia y la Instrucción Pública, que se iba a traducir de forma inmediata en el aporte de una gran masa dineraria a las arcas del Estado. Aunque en este primer momento se inician las ventas de Propios, será a partir de Octubre de 1858 cuando las propiedades englobadas bajo este epígrafe, tendrán su gran eclosión vendedora.

La frase de Madoz en las Cortes, *“la desamortización se llevará a cabo sin pedir licencia a nadie”*, no era simplemente retórica, sino que se sustentaba en una idea muy clara de cómo llevarla a cabo. De hecho se mantuvo vigente y fue efectiva a lo largo de medio siglo.

### **3.1 Beneficencia:**

En los mapas podemos observar como la distribución de las ventas de beneficencia se centran fundamentalmente tanto por el número de venta como por el valor en subasta de las fincas, en dos grandes zonas, el Centro y Andalucía, a las cuales hay que sumar Zaragoza, Valladolid y Valencia.

En cuanto al desglose de las ventas, observamos cómo las de terreno rústico y urbano se dan en zonas totalmente diferentes. Mientras que las ventas rústicas se centran en las provincias de Toledo, Jaén, Córdoba y Valladolid, las de terreno urbano, se localizan en Madrid, Cádiz, Zaragoza y Málaga.

El análisis de los importes subastados, muestra en primer lugar la enorme importancia de la provincia madrileña, ya que por sí sola tiene una tercera parte del total subastado (32,47 por ciento), además está en los primeros lugares, tanto por el valor del terreno rústico como por el terreno urbano.

Con la excepción de Madrid, se produce una coincidencia en las provincias que tienen en mayor número de ventas y los mayores importes en subasta, tanto en rústico como en urbano. Para el terreno rústico, Córdoba, Toledo y Jaén comparten protagonismo en ambos aspectos y en el terreno urbano son las provincias de Cádiz y Zaragoza, las que se posicionan en cabeza tanto en ventas como en subasta, a las cuales hay que añadir la provincia de Valencia, solo para el total subastado, ya que queda descolgada en cuanto a las ventas llevadas a cabo en su territorio.

En la provincia toledana, la Dehesa de Yegros en el término de Mora, con una extensión de 1814 fanegas, es parcelada en 217 lotes para su venta, y adjudicada a un centenar de compradores aproximadamente, todos los cuales pertenecen a Mora o su entorno. En sentido contrario nos encontramos que dos grandes extensiones de terreno, las dehesas de los Llanos en Vargas y las Yaesas en Nambrona, con una superficie de 23156 fanegas, es adquirida por un solo comprador, el Conde de

Goyeneche, con un valor en subasta de 230.098,- pesetas y rematada por 538.500,- que son los más altos de todas las ventas en la provincia.

En Badajoz nos encontramos una situación similar, en donde un solo individuo, el terrateniente Mateo Amigo Grágera, adquiere 3000 fanegas pertenecientes al Hospicio Provincial, al tiempo que otros terrenos aunque de mucha menor extensión son adjudicados a un amplio número de compradores de la zona (612 fanegas vendidas en 86 lotes y adquiridas por unos 50 vecinos).

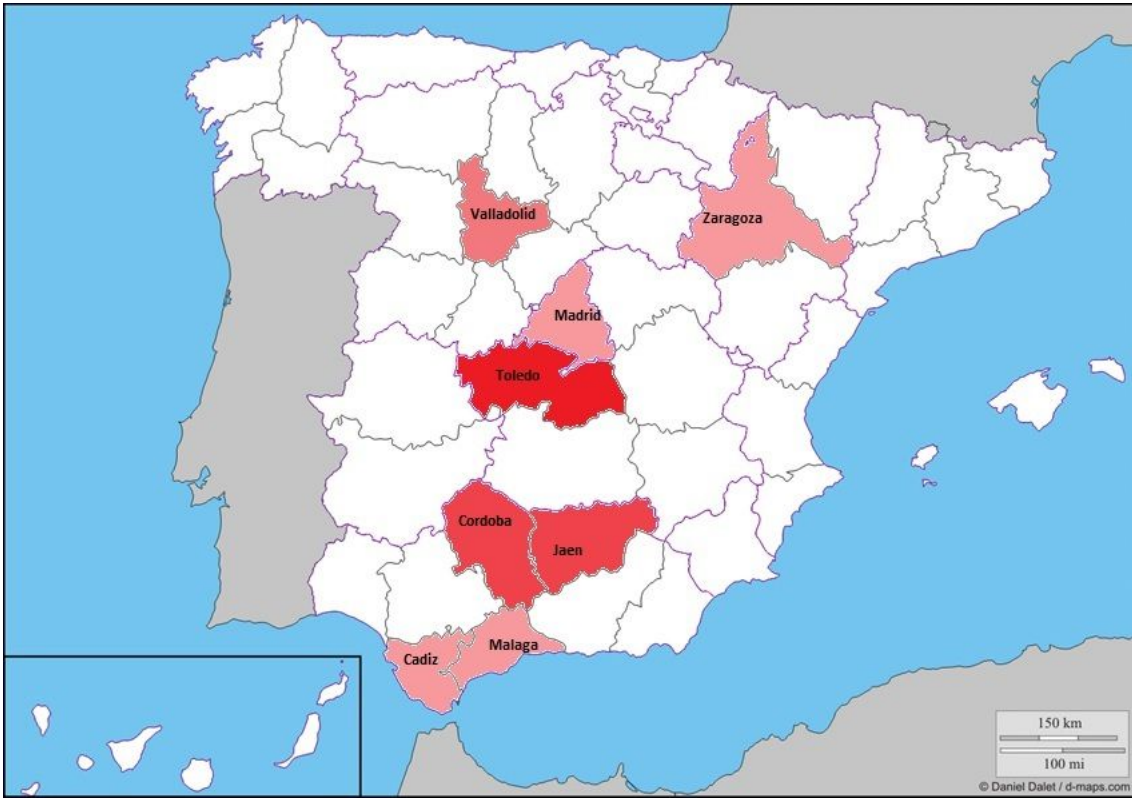
Jaén es otra de las provincias donde se da una importante parcelación del terreno, ya que 2350 fanegas se parcelan para ser subastadas en 456 lotes, accediendo a su compra un gran número de propietarios.

Lo anterior nos muestra cómo se produce al mismo tiempo la parcelación de grandes extensiones de terreno y el acceso de un gran número de compradores, con la adjudicación de extensas fincas sin dividir a un solo propietario.

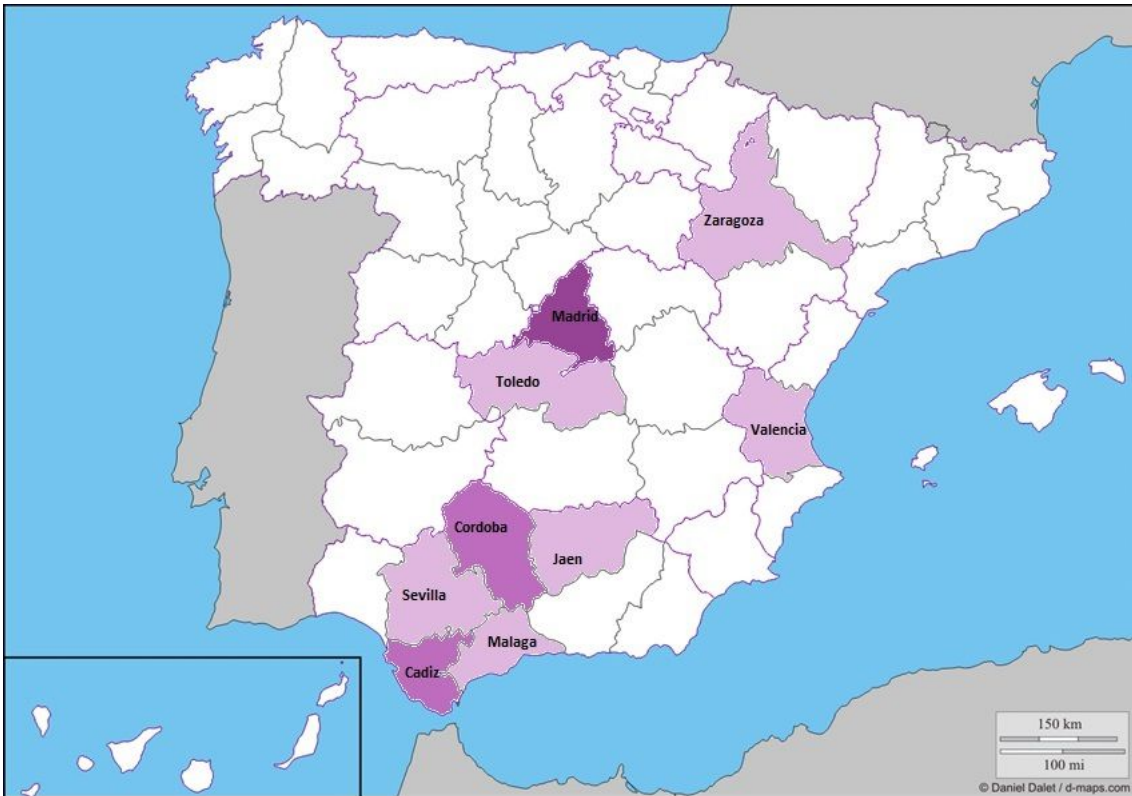
Finalmente hay que resaltar la situación de la provincia madrileña, ya que con solo un 4,60 por ciento del total de ventas, alcanza una tercera parte del total subastado, debido fundamentalmente a las ventas llevadas a cabo en la capital, procedentes del patrimonio del Hospital Central y la Inclusa<sup>9</sup>.

---

<sup>9</sup> Ver Tesis Doctoral del autor.



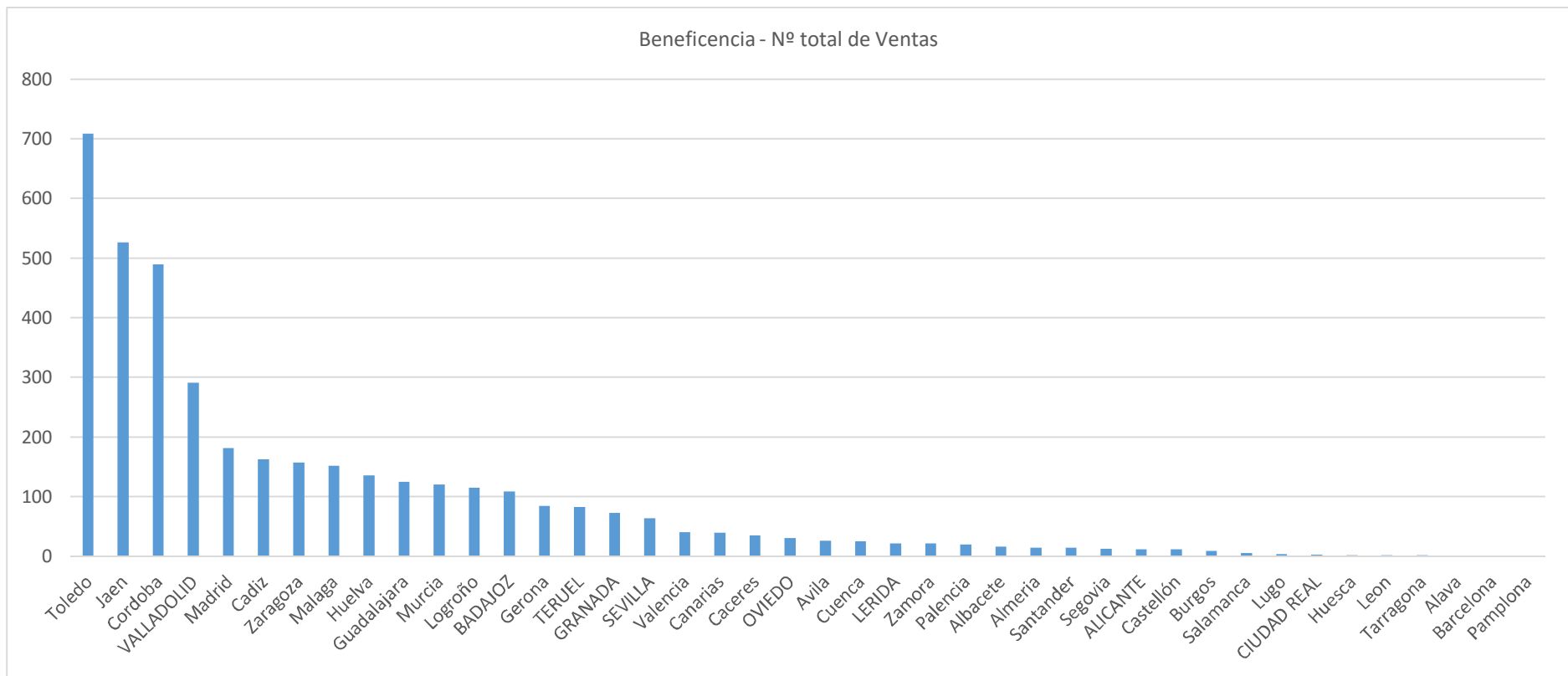
**Mapa 7: Beneficencia: Principales localidades por número de Ventas**



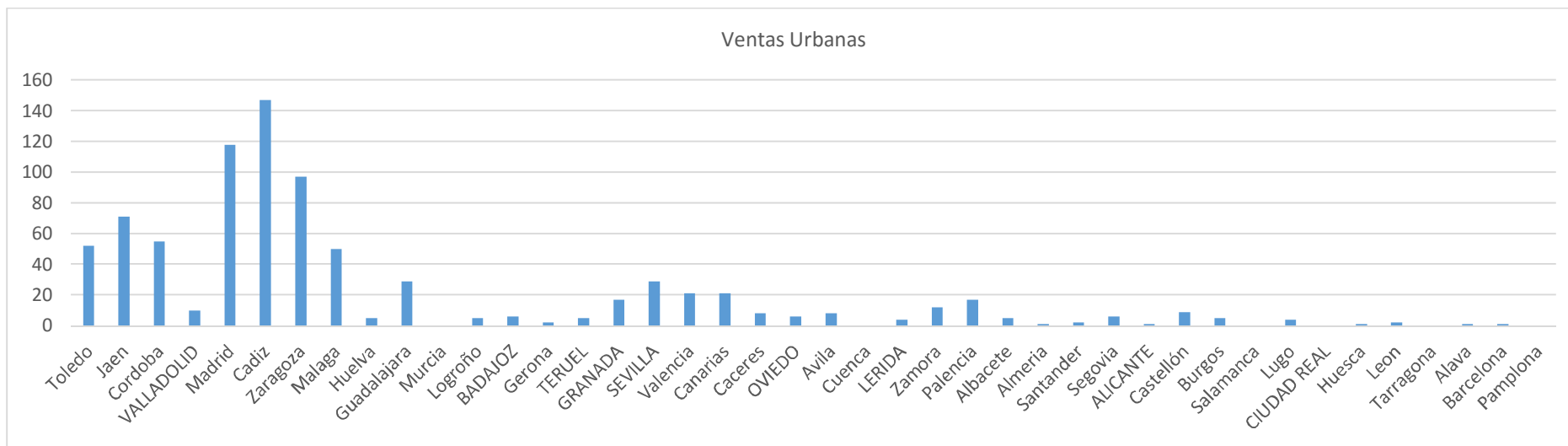
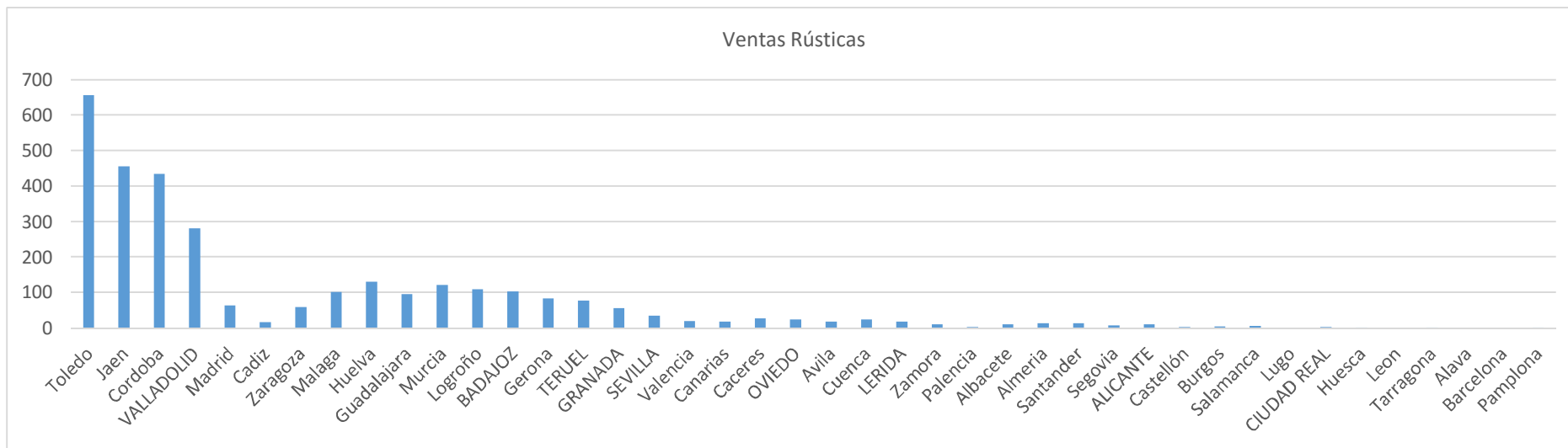
**Mapa 8: Beneficencia: Principales localidades por Importe Subastado**

Localidad	Nº total de Ventas		Ventas Rústicas		Ventas Urbanas	
Toledo	709	17,91%	657	21,02%	52	6,24%
Jaen	527	13,31%	456	14,59%	71	8,52%
Cordoba	490	12,38%	435	13,92%	55	6,60%
VALLADOLID	291	7,35%	281	8,99%	10	1,20%
Madrid	182	4,60%	64	2,05%	118	14,17%
Cádiz	163	4,12%	16	0,51%	147	17,65%
Zaragoza	157	3,97%	60	1,92%	97	11,64%
Malaga	152	3,84%	102	3,26%	50	6,00%
Huelva	136	3,44%	131	4,19%	5	0,60%
Guadalajara	125	3,16%	96	3,07%	29	3,48%
Murcia	121	3,06%	121	3,87%	0	0,00%
Logroño	115	2,91%	110	3,52%	5	0,60%
BADAJOS	109	2,75%	103	3,30%	6	0,72%
Gerona	85	2,15%	83	2,66%	2	0,24%
TERUEL	83	2,10%	78	2,50%	5	0,60%
GRANADA	73	1,84%	56	1,79%	17	2,04%
SEVILLA	64	1,62%	35	1,12%	29	3,48%
Valencia	41	1,04%	20	0,64%	21	2,52%
Canarias	40	1,01%	19	0,61%	21	2,52%
Caceres	35	0,88%	27	0,86%	8	0,96%
OVIEDO	31	0,78%	25	0,80%	6	0,72%
Avila	26	0,66%	18	0,58%	8	0,96%
Cuenca	25	0,63%	25	0,80%	0	0,00%
LERIDA	22	0,56%	18	0,58%	4	0,48%
Zamora	22	0,56%	10	0,32%	12	1,44%
Palencia	20	0,51%	3	0,10%	17	2,04%
Albacete	16	0,40%	11	0,35%	5	0,60%
Almería	15	0,38%	14	0,45%	1	0,12%
Santander	15	0,38%	13	0,42%	2	0,24%
Segovia	13	0,33%	7	0,22%	6	0,72%
ALICANTE	12	0,30%	11	0,35%	1	0,12%
Castellón	12	0,30%	3	0,10%	9	1,08%
Burgos	9	0,23%	4	0,13%	5	0,60%
Salamanca	6	0,15%	6	0,19%	0	
Lugo	4	0,10%	0	0,00%	4	0,48%
CIUDAD REAL	3	0,08%	3	0,10%	0	0,00%
Huesca	2	0,05%	1	0,03%	1	0,12%
Leon	2	0,05%	0	0,00%	2	0,24%
Tarragona	2	0,05%	2	0,06%	0	
Alava	1	0,03%	0	0,00%	1	0,12%
Barcelona	1	0,03%	0	0,00%	1	0,12%
Pamplona	1	0,03%	1	0,03%	0	0,00%
	<b>3.958</b>	<b>100%</b>	<b>3.125</b>	<b>100%</b>	<b>833</b>	<b>100%</b>

**Cuadro 8:** Beneficencia – desglose por número de ventas (Rústicas y Urbanas)



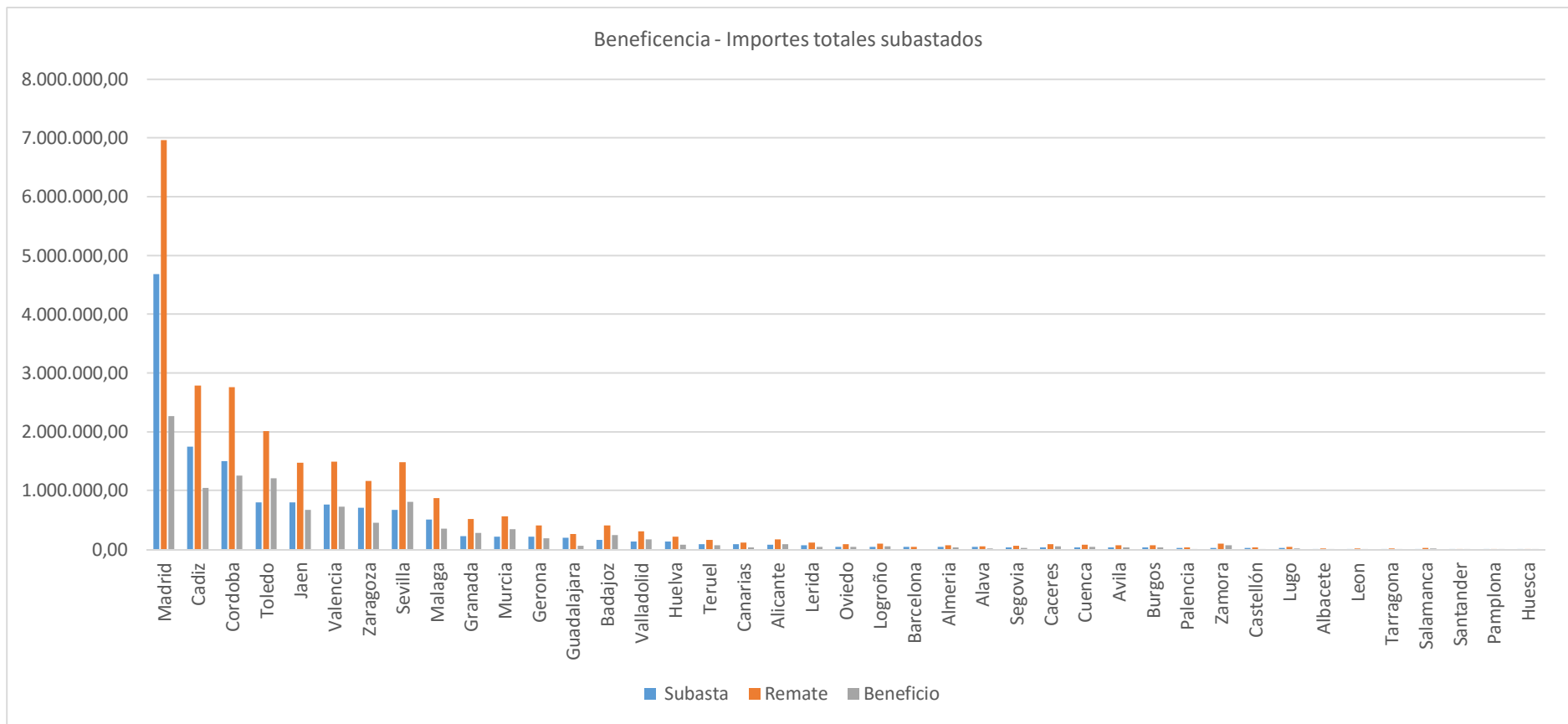
**Gráfico 10:** Beneficencia – Número total de ventas por provincia



**Gráfico 11:** Beneficencia – Desglose de ventas rústicas y urbanas por Provincias.

<b>Localidad</b>	<b>Subasta</b>		<b>Remate</b>		<b>Beneficio</b>	
Madrid	4.690.265,95	32,47%	6.965.305,13	27,41%	2.275.039,18	20,74%
Cadiz	1.748.497,00	12,10%	2.793.231,25	10,99%	1.044.734,25	9,53%
Cordoba	1.500.523,75	10,39%	2.761.611,50	10,87%	1.261.087,75	11,50%
Toledo	804.332,25	5,57%	2.016.226,75	7,93%	1.209.562,75	11,03%
Jaen	801.752,75	5,55%	1.475.168,50	5,80%	673.415,75	6,14%
Valencia	765.914,00	5,30%	1.491.540,00	5,87%	725.626,00	6,62%
Zaragoza	714.871,25	4,95%	1.168.093,50	4,60%	453.222,25	4,13%
Sevilla	676.370,50	4,68%	1.487.032,75	5,85%	810.662,25	7,39%
Malaga	513.904,50	3,56%	874.144,25	3,44%	360.239,75	3,28%
Granada	229.768,75	1,59%	517.192,50	2,03%	287.423,75	2,62%
Murcia	218.973,00	1,52%	562.708,00	2,21%	343.735,00	3,13%
Gerona	216.892,75	1,50%	412.376,50	1,62%	195.483,75	1,78%
Guadalajara	199.106,25	1,38%	264.989,25	1,04%	65.883,00	0,60%
Badajoz	167.880,00	1,16%	413.016,50	1,63%	245.136,50	2,24%
Valladolid	136.518,75	0,95%	310.503,50	1,22%	173.984,75	1,59%
Huelva	135.955,50	0,94%	218.927,25	0,86%	82.971,75	0,76%
Teruel	91.888,00	0,64%	166.855,00	0,66%	74.967,00	0,68%
Canarias	89.210,25	0,62%	123.569,50	0,49%	34.359,25	0,31%
Alicante	82.821,00	0,57%	176.855,00	0,70%	94.034,00	0,86%
Lerida	77.801,25	0,54%	121.614,00	0,48%	43.812,75	0,40%
Oviedo	46.493,00	0,32%	89.397,50	0,35%	42.904,50	0,39%
Logroño	46.311,25	0,32%	103.446,75	0,41%	57.135,50	0,52%
Barcelona	45.092,00	0,31%	45.092,00	0,18%	0,00	0,00%
Almeria	44.434,00	0,31%	77.978,75	0,31%	33.544,75	0,31%
Alava	42.187,50	0,29%	58.002,50	0,23%	15.815,00	0,14%
Segovia	39.919,00	0,28%	68.281,00	0,27%	28.362,00	0,26%
Caceres	39.272,75	0,27%	90.520,25	0,36%	51.247,50	0,47%
Cuenca	38.768,25	0,27%	82.312,50	0,32%	43.544,25	0,40%
Avila	35.910,00	0,25%	77.003,50	0,30%	41.093,50	0,37%
Burgos	34.198,75	0,24%	71.721,75	0,28%	37.523,00	0,34%
Palencia	32.251,25	0,22%	35.878,75	0,14%	3.627,50	0,03%
Zamora	30.973,25	0,21%	103.353,25	0,41%	72.380,00	0,66%
Castellón	25.126,75	0,17%	33.302,50	0,13%	8.175,75	0,07%
Lugo	24.153,75	0,17%	44.250,00	0,17%	20.096,25	0,18%
Albacete	13.834,50	0,10%	20.997,50	0,08%	7.163,00	0,07%
Leon	11.093,75	0,08%	22.502,50	0,09%	11.408,75	0,10%
Tarragona	10.655,00	0,07%	16.627,50	0,07%	5.972,50	0,05%
Salamanca	9.990,00	0,07%	31.381,25	0,12%	21.391,25	0,20%
Santander	7.873,00	0,05%	14.016,50	0,06%	6.143,50	0,06%
Pamplona	1.551,75	0,01%	3.450,00	0,01%	1.898,25	0,02%
Huesca	1.150,00	0,01%	2.855,00	0,01%	1.705,00	0,02%
Ciudad Real	1.069,00	0,01%	1.680,00	0,01%	611,00	0,01%
	<b>14.445.555,95</b>	<b>100%</b>	<b>25.415.011,88</b>	<b>100%</b>	<b>10.967.124,18</b>	<b>100%</b>

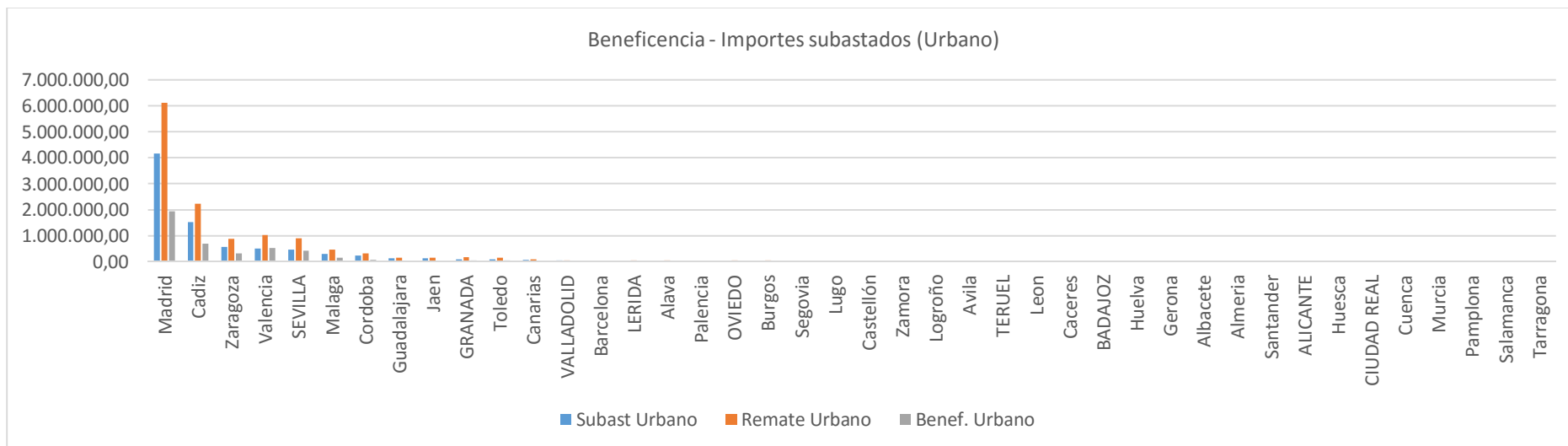
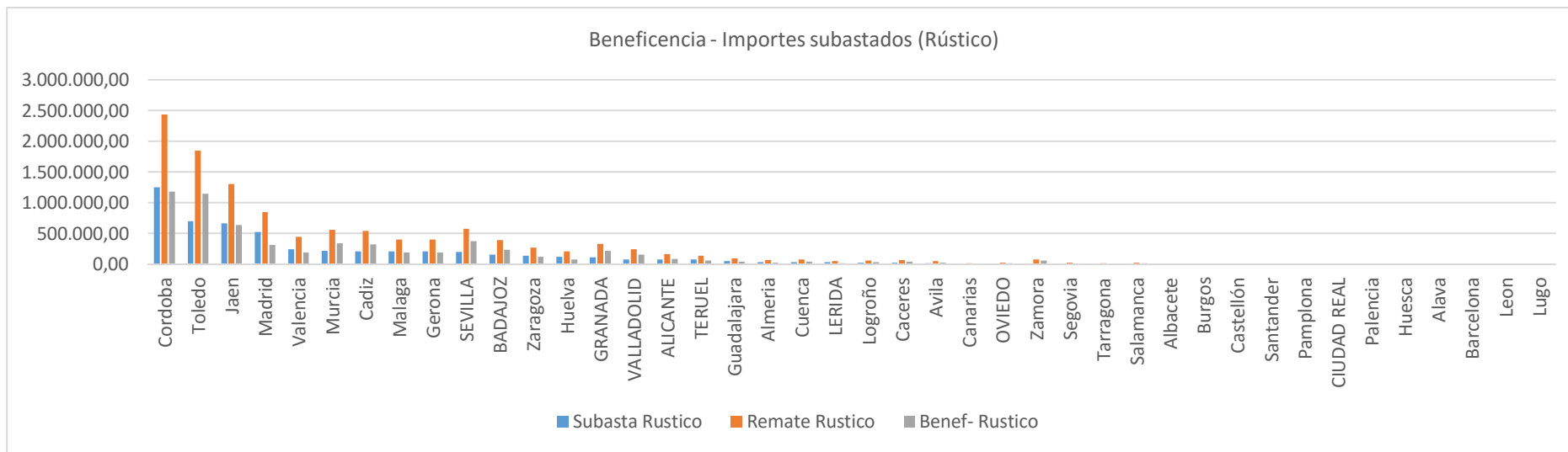
**Cuadro 9:** Beneficencia – Volúmenes subastados por Provincia



**Gráfico 12:** Beneficencia – Volúmenes totales subastados por Provincia

Localidad	Subasta Rustico	Remate Rustico	Benef- Rustico	Localidad	Subast Urbano	Remate Urbano	Benef. Urbano
Cordoba	1.251.916,00	2.435.898,00	1.183.982,00	Madrid	4.162.019,25	6.116.569,75	1.954.550,50
Toledo	702.606,00	1.850.958,75	1.148.352,75	Cadiz	1.531.064,75	2.246.290,75	715.226,00
Jaen	665.946,00	1.305.792,75	639.846,75	Zaragoza	572.614,25	896.357,75	323.743,50
Madrid	528.246,70	848.735,38	320.488,68	Valencia	514.172,75	1.044.980,00	530.807,25
Valencia	251.741,25	446.560,00	194.818,75	SEVILLA	475.311,50	904.517,75	429.206,25
Murcia	218.973,00	562.708,00	343.735,00	Malaga	303.424,75	469.081,75	165.657,00
Cadiz	217.432,25	546.940,50	329.508,25	Cordoba	248.607,75	325.713,50	77.105,75
Malaga	210.479,75	405.062,50	194.582,75	Guadalajara	141.162,50	162.375,75	21.213,25
Gerona	209.767,75	401.751,50	191.983,75	Jaen	135.806,75	169.375,75	33.569,00
SEVILLA	201.059,00	582.515,00	381.456,00	GRANADA	110.799,25	179.419,50	68.620,25
BADAJOS	159.213,00	394.809,00	235.596,00	Toledo	101.726,25	165.268,00	63.541,75
Zaragoza	142.257,00	271.735,75	129.478,75	Canarias	73.587,50	99.286,00	25.698,50
Huelva	127.903,00	209.027,25	81.124,25	VALLADOLID	55.672,50	64.645,50	8.973,00
GRANADA	118.969,50	337.773,00	218.803,50	Barcelona	45.092,00	45.092,00	0,00
VALLADOLID	80.846,25	245.858,00	165.011,75	LERIDA	43.640,00	66.155,00	22.515,00
ALICANTE	80.289,75	173.605,00	93.315,25	Alava	42.187,50	58.002,50	15.815,00
TERUEL	79.612,50	144.988,25	65.375,75	Palencia	31.231,25	33.161,25	1.930,00
Guadalajara	57.943,75	102.613,50	44.669,75	OVIEDO	31.175,00	55.675,00	24.500,00
Almeria	40.727,50	72.978,75	32.251,25	Burgos	27.962,00	58.321,75	30.359,75
Cuenca	38.768,25	82.312,50	43.544,25	Segovia	26.774,00	42.080,50	15.306,50
LERIDA	34.161,25	55.459,00	21.297,75	Lugo	24.153,75	44.250,00	20.096,25
Logroño	32.150,50	68.327,50	36.177,00	Castellón	20.024,25	25.402,50	5.378,25
Caceres	29.996,75	76.882,75	46.886,00	Zamora	16.499,25	23.344,75	6.845,50
Avila	22.352,50	54.164,50	31.812,00	Logroño	14.160,75	35.119,25	20.958,50
Canarias	15.622,75	24.283,50	8.660,75	Avila	13.557,50	22.839,00	9.281,50
OVIEDO	15.318,00	33.722,50	18.404,50	TERUEL	12.275,50	21.866,75	9.591,25
Zamora	14.474,00	80.008,50	65.534,50	Leon	11.093,75	22.502,50	11.408,75
Segovia	13.145,00	26.200,50	13.055,50	Caceres	9.276,00	13.637,50	4.361,50
Tarragona	10.655,00	16.627,50	5.972,50	BADAJOS	8.667,00	18.207,50	9.540,50
Salamanca	9.990,00	31.381,25	21.391,25	Huelva	8.052,50	9.900,00	1.847,50
Albacete	8.687,75	13.462,50	4.774,75	Gerona	7.125,00	10.625,00	3.500,00
Burgos	6.236,75	13.400,00	7.163,25	Albacete	5.146,75	7.535,00	2.388,25
Castellón	5.102,50	7.900,00	2.797,50	Almeria	3.706,50	5.000,00	1.293,50
Santander	4.398,00	7.431,50	3.033,50	Santander	3.475,00	6.585,00	3.110,00
Pamplona	1.551,75	3.450,00	1.898,25	ALICANTE	2.531,25	3.250,00	718,75
CIUDAD REAL	1.069,00	1.680,00	611,00	Huesca	700,00	1.225,00	525,00
Palencia	1.020,00	2.717,50	1.697,50	CIUDAD REAL	0,00	0,00	0,00
Huesca	450,00	1.630,00	1.180,00	Cuenca	0,00	0,00	0,00
Alava	0,00	0,00	0,00	Murcia	0,00	0,00	0,00
Barcelona	0,00	0,00	0,00	Pamplona	0,00	0,00	0,00
Leon	0,00	0,00	0,00	Salamanca	0,00	0,00	0,00
Lugo	0,00	0,00	0,00	Tarragona	0,00	0,00	0,00
	<b>5.611.079,70</b>	<b>11.941.352,38</b>	<b>6.330.272,68</b>		<b>8.834.476,25</b>	<b>13.473.659,50</b>	<b>4.639.183,25</b>

**Cuadro 10:** Beneficencia – Volúmenes subastados (Rústico y Urbano) por Provincias



**Gráfico 13:** Beneficencia - Desglose de volúmenes subastado rústico y urbano por Provincias

### 3.2 Estado:

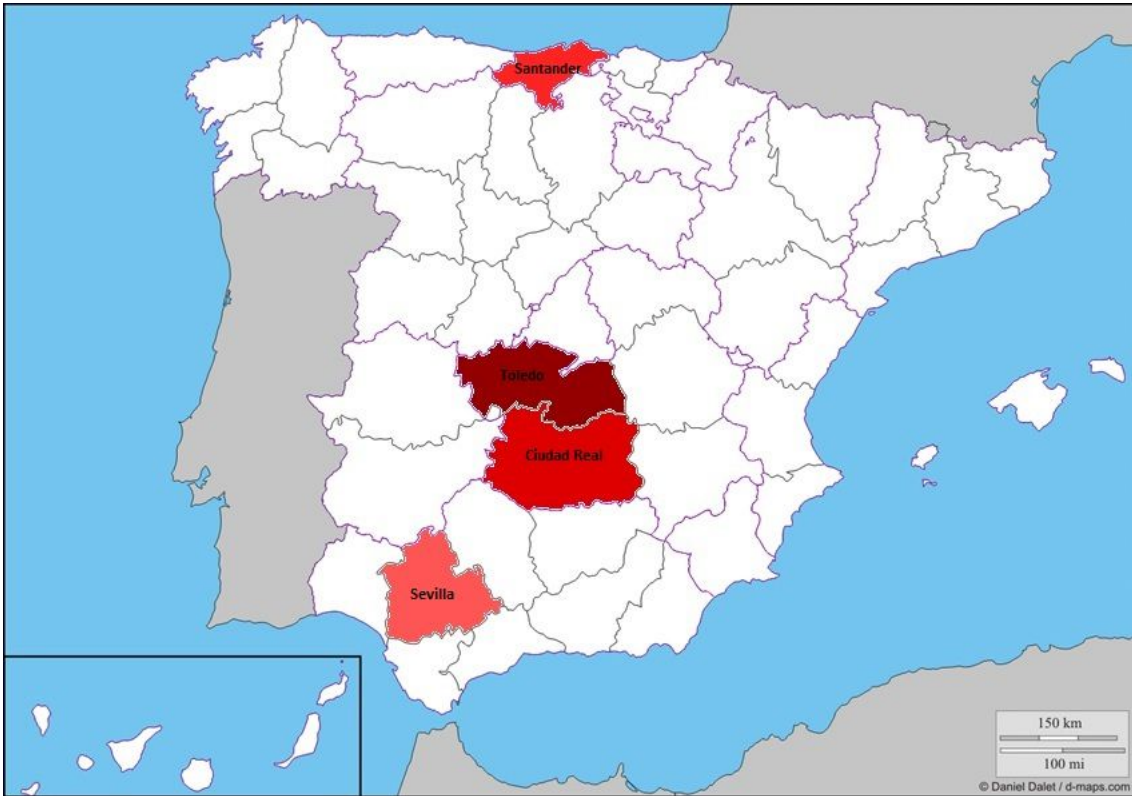
En las ventas correspondientes a las propiedades del Estado, lo más significativo es lo que sucede en Barcelona, ya que con solo 8 ventas, un 3,25 por ciento del total, de las cuales 5 corresponden a terreno urbano y 3 a rústico, tiene más de la mitad del total subastado, en concreto el 56,6 por ciento. Ventas que corresponden al Edificio Los Alfinos, en la Rambla Santa Mónica, adquirido por Francisco Murlanch y Francisco Girona, y cinco almacenes de la Diputación Provincial de Barcelona, que fueron adquiridos por Francisco Murlanch, Francisco Valls y Pedro Estruch.

De forma similar encontramos a Sevilla, la cual ocupa el segundo lugar en cuanto al valor subastado con un 28,92 por ciento del total, aunque tiene un mayor número de ventas que la provincia catalana, en concreto 28 enajenaciones que suponen el 11,38 por ciento del total de ventas de esta tipología. Las propiedades vendidas con mayor importancia, son los edificios propiedad de la Real Fábrica de Tabacos y una casa situada en la céntrica calle Sierpes, número 15.

El resto de las enajenaciones de esta tipología se concentran fundamentalmente en Toledo y Ciudad Real, donde se da un importante número de ventas y Ciudad Real y Madrid, en valores subastados.

Toledo ocupa el primer lugar en número de ventas, debido a 33 adjudicaciones de “bienes de nacionales adjudicados por débitos a la Hacienda Pública”, a varios compradores, en torno a 30 individuos, aunque su valor es muy reducido, alcanzando 1.677,50 pesetas, solamente.

En cuanto a Ciudad Real, el que aparezca en tercer lugar por volumen subastado, se debe fundamentalmente a la venta de una finca de 2.735 fanegas, en el término de Manzanares, adquirida por tres compradores, dos de la zona y uno de Madrid.



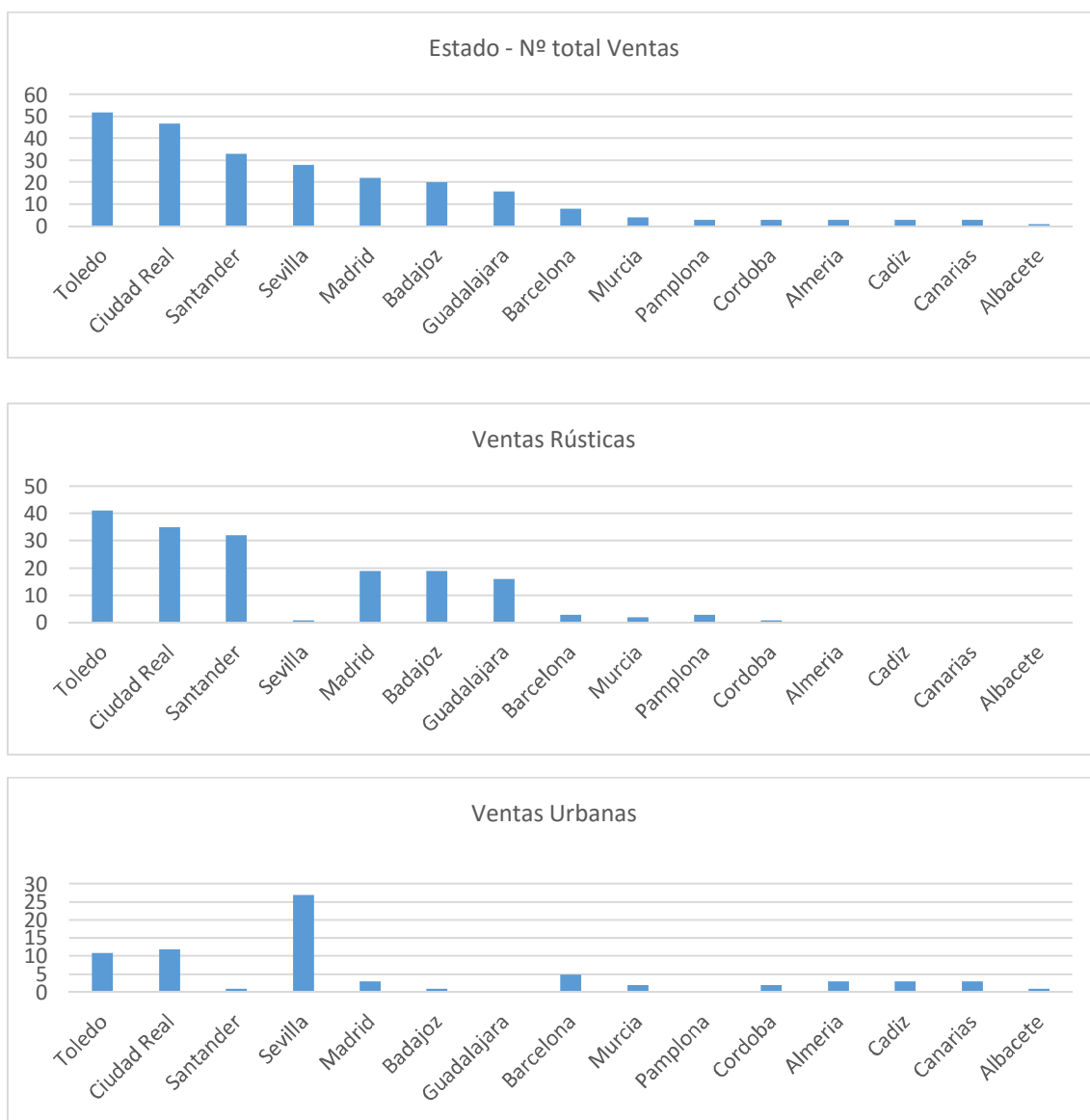
**Mapa 9:** Estado: Principales localidades por número de Ventas



**Mapa 10:** Estado: Principales localidades por Importe Subastado

Localidad	Nº total Ventas		Ventas Rústicas		Ventas Urbanas	
Toledo	52	21,14%	41	23,84%	11	14,86%
Ciudad Real	47	19,11%	35	20,35%	12	16,22%
Santander	33	13,41%	32	18,60%	1	1,35%
Sevilla	28	11,38%	1	0,58%	27	36,49%
Madrid	22	8,94%	19	11,05%	3	4,05%
Badajoz	20	8,13%	19	11,05%	1	1,35%
Guadalajara	16	6,50%	16	9,30%	0	0,00%
Barcelona	8	3,25%	3	1,74%	5	6,76%
Murcia	4	1,63%	2	1,16%	2	2,70%
Pamplona	3	1,22%	3	1,74%	0	0,00%
Cordoba	3	1,22%	1	0,58%	2	2,70%
Almeria	3	1,22%	0	0,00%	3	4,05%
Cadiz	3	1,22%	0	0,00%	3	4,05%
Canarias	3	1,22%	0	0,00%	3	4,05%
Albacete	1	0,41%	0	0,00%	1	1,35%
	<b>246</b>	<b>100,00%</b>	<b>172</b>	<b>100,00%</b>	<b>74</b>	<b>100,00%</b>

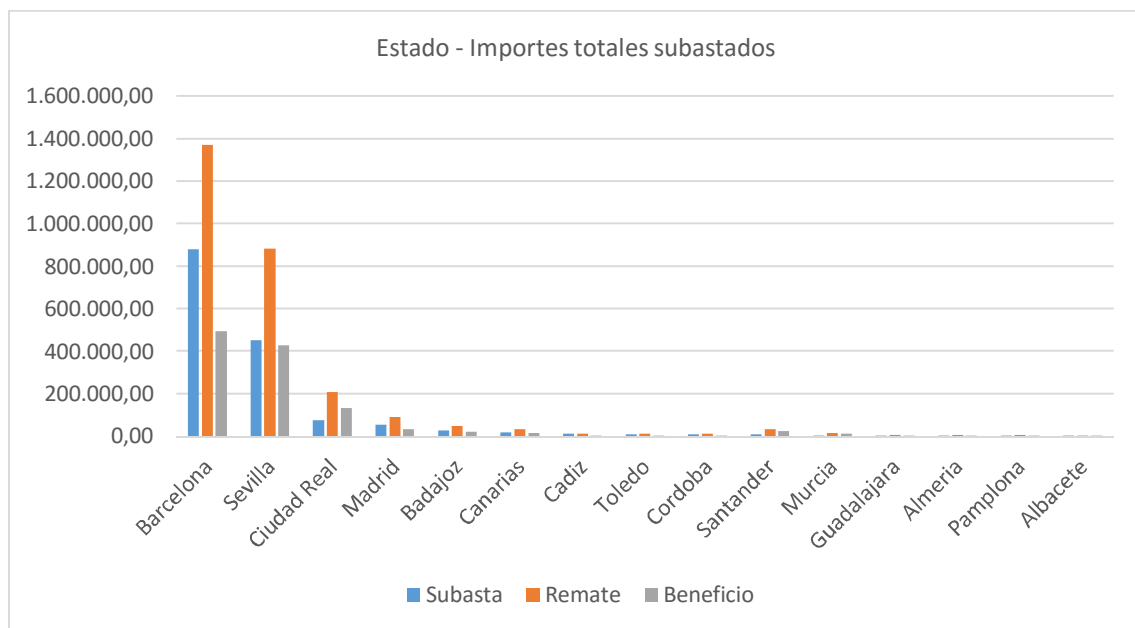
**Cuadro 11:** Estado – Número de ventas por provincias (rústicas y urbanas)



**Gráfico 14:** Número de ventas por Provincias (rústicas y urbanas)

Localidad	Subasta		Remate		Beneficio	
Barcelona	879.235,00	56,06%	1.372.717,50	49,97%	493.482,50	41,86%
Sevilla	453.596,75	28,92%	882.884,00	32,14%	429.287,25	36,41%
Ciudad Real	75.076,00	4,79%	208.179,50	7,58%	133.103,50	11,29%
Madrid	56.292,13	3,59%	89.663,00	3,26%	33.370,88	2,83%
Badajoz	28.294,25	1,80%	49.706,50	1,81%	21.412,25	1,82%
Canarias	19.000,50	1,21%	33.800,00	1,23%	14.799,50	1,26%
Cádiz	12.865,75	0,82%	13.446,25	0,49%	580,50	0,05%
Toledo	10.243,75	0,65%	11.277,00	0,41%	1.033,25	0,09%
Córdoba	9.581,25	0,61%	12.300,00	0,45%	2.718,75	0,23%
Santander	9.458,25	0,60%	33.194,50	1,21%	23.736,25	2,01%
Murcia	4.139,00	0,26%	17.017,50	0,62%	12.878,50	1,09%
Guadalajara	4.112,75	0,26%	7.991,50	0,29%	3.878,75	0,33%
Almería	2.780,00	0,18%	7.410,00	0,27%	4.630,00	0,39%
Pamplona	2.361,25	0,15%	5.950,00	0,22%	3.588,75	0,30%
Albacete	1.339,00	0,09%	1.750,00	0,06%	411,00	0,03%
-	<b>1.568.375,63</b>	100,00%	<b>2.747.287,25</b>	100,00%	<b>1.178.911,63</b>	100,00%

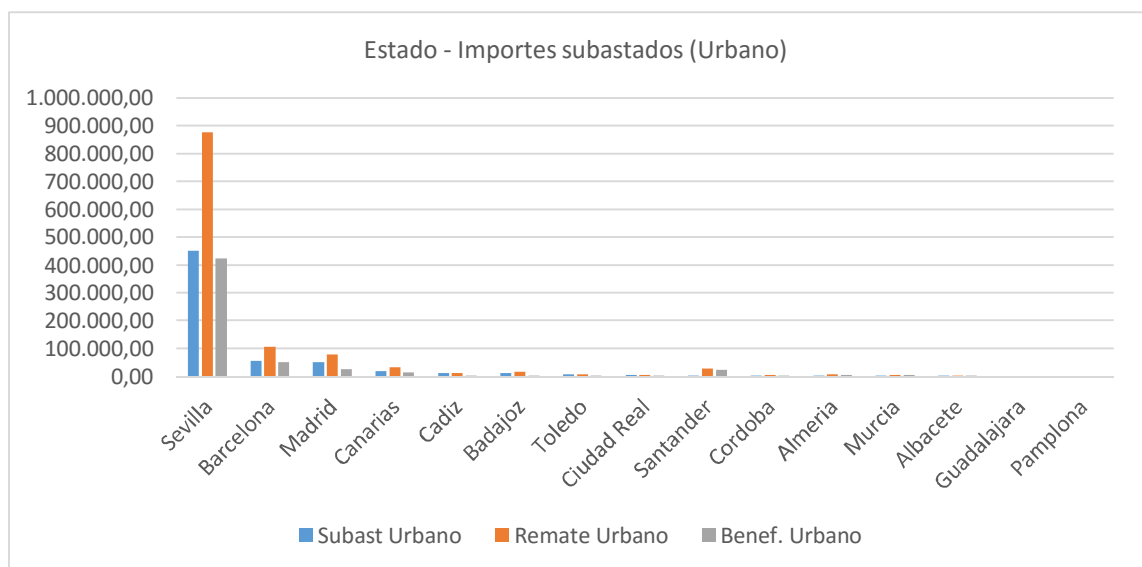
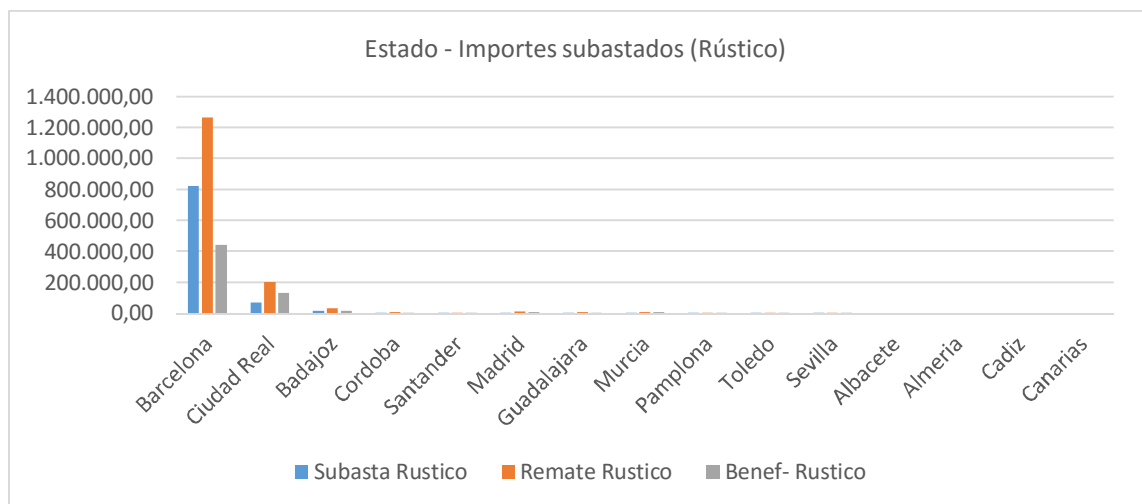
**Cuadro 12:** Estado – Volúmenes subastados por Provincias



**Gráfico 15:** Estado – Volúmenes subastados por Provincias.

Localidad	Subasta Rustico	Remate Rustico	Benef- Rustico	Localidad	Subast Urbano	Remate Urbano	Benef. Urbano
Barcelona	822.400,00	1.265.167,50	442.767,50	Sevilla	451.721,75	876.979,00	425.257,25
Ciudad Real	69.705,50	202.808,25	133.102,75	Barcelona	56.835,00	107.550,00	50.715,00
Badajoz	16.226,25	33.706,50	17.480,25	Madrid	51.914,00	78.133,00	26.219,00
Cordoba	5.250,00	7.500,00	2.250,00	Canarias	19.000,50	33.800,00	14.799,50
Santander	5.060,75	5.444,50	383,75	Cadiz	12.865,75	13.446,25	580,50
Madrid	4.378,13	11.530,00	7.151,88	Badajoz	12.068,00	16.000,00	3.932,00
Guadalajara	4.112,75	7.991,50	3.878,75	Toledo	8.261,25	8.992,00	730,75
Murcia	2.657,50	10.717,50	8.060,00	Ciudad Real	5.370,50	5.371,25	0,75
Pamplona	2.361,25	5.950,00	3.588,75	Santander	4.397,50	27.750,00	23.352,50
Toledo	1.982,50	2.285,00	302,50	Cordoba	4.331,25	4.800,00	468,75
Sevilla	1.875,00	5.905,00	4.030,00	Almeria	2.780,00	7.410,00	4.630,00
Albacete	0,00	0,00	0,00	Murcia	1.481,50	6.300,00	4.818,50
Almeria	0,00	0,00	0,00	Albacete	1.339,00	1.750,00	411,00
Cadiz	0,00	0,00	0,00	Guadalajara	0,00	0,00	0,00
Canarias	0,00	0,00	0,00	Pamplona	0,00	0,00	0,00
	<b>936.009,63</b>	<b>1.559.005,75</b>	<b>622.996,13</b>		<b>632.366,00</b>	<b>1.188.281,50</b>	<b>555.915,50</b>

**Cuadro 13:** Estado – Volúmenes subastados por provincia (rústico y urbanos)



**Gráfico 16:** Estado - Volúmenes subastados por provincias (rústico y urbano)

### 3.3 Instrucción Pública:

Cuando vemos los mapas de la distribución territorial de las ventas correspondientes a la Instrucción Pública, observamos la gran diferencia que existe entre las provincias más importantes por número de ventas y las que tienen un mayor volumen subastado.

En primer lugar, los mayores volúmenes subastados se concentran fundamentalmente en dos localidades Madrid y Murcia, mientras que el número de ventas se distribuyen en un mayor número de localidades, que cubren dos franjas claramente diferenciadas, una en la zona centro-este (Madrid, Guadalajara, Teruel) y otra en el sur-este (Córdoba, Jaén, Albacete y Murcia), liderados por la provincia de Valladolid, que ocupa el primer lugar.

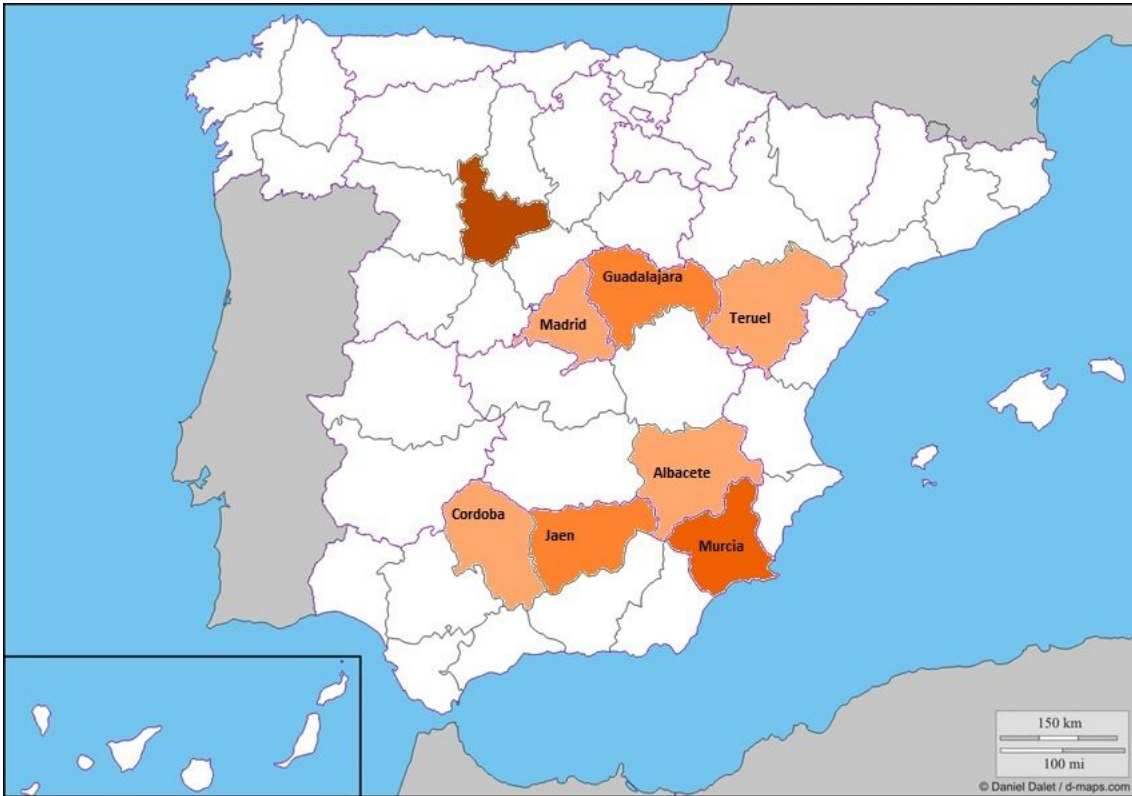
El caso de Valladolid es especial, ya que el motivo por el que ocupa el primer lugar en cuanto al número de ventas llevadas a cabo corresponde a la gran segregación de las tierras enajenadas, lo que conlleva el acceso a las mismas de un gran número de pequeños compradores pero cuyo valor en subasta es muy reducido, ya que solo alcanza el 1,19 por ciento del total.

En cuanto a la provincia de Cáceres, su importancia se debe fundamentalmente a la adquisición de una dehesa en la localidad de Trujillo, de 1428 fanegas, por Enrique Zuasti (para ceder), que tiene el mayor valor en subasta de todas las llevadas a cabo en el territorio peninsular, después de las ventas madrileñas.

En cuanto al total subastado, Madrid sobresale de forma clara sobre cualquier otra provincia, debido a las ventas urbanas llevadas a cabo en la capital, entre las que destacan los bienes propiedad de la Universidad Central<sup>10</sup>.

---

<sup>10</sup> Ver Tesis Doctoral del autor.



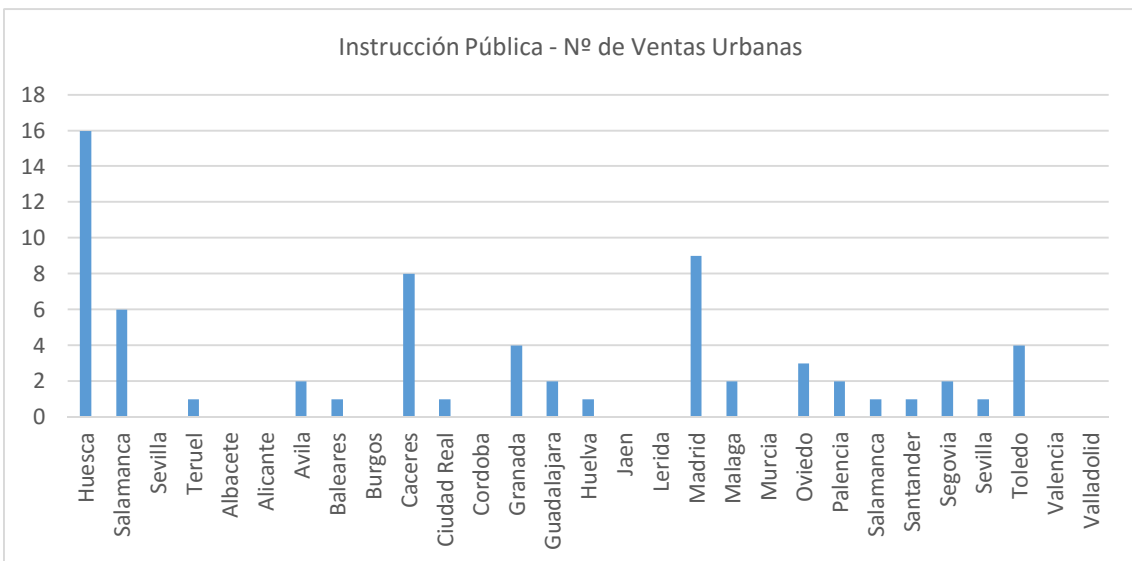
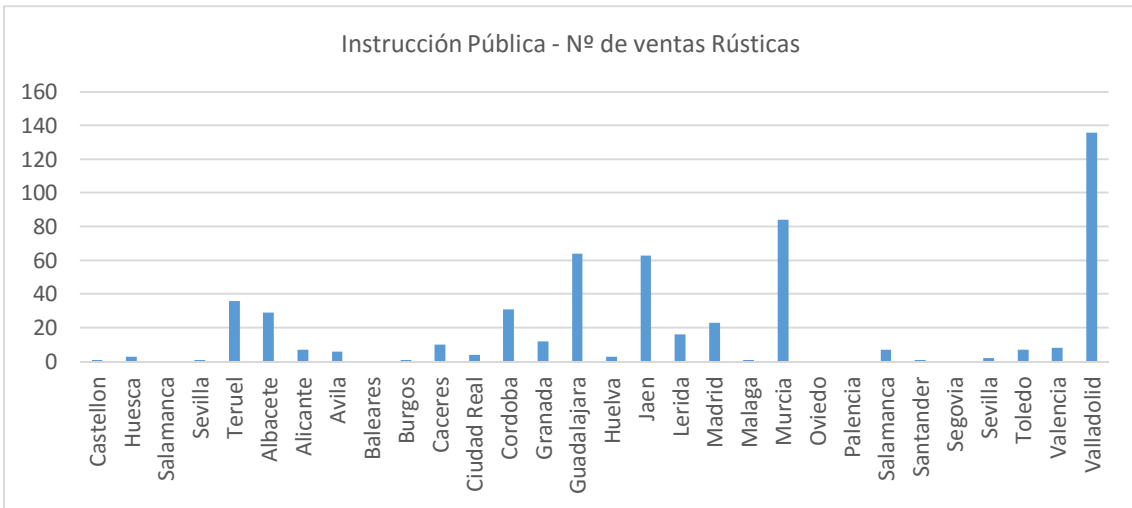
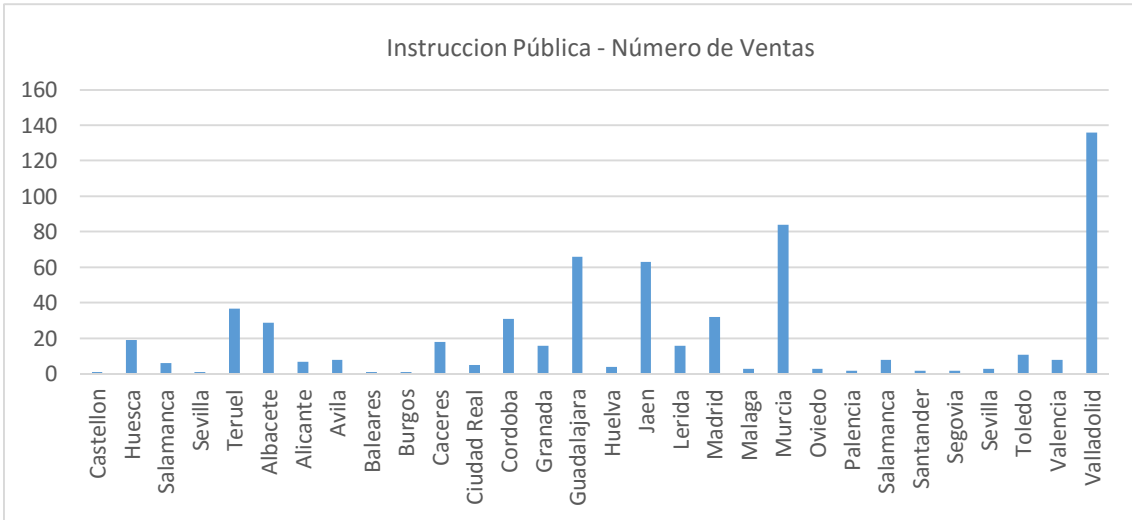
**Mapa 11:** Instrucción Pública: Principales localidades por número de ventas



**Mapa 12:** Instrucción Pública: Principales localidades por importes subastados

Localidad	Acumulado Venta		Rústico		Urbano	
Castellon	1	0,16%	1	0,18%	0	0,00%
Huesca	19	3,05%	3	0,54%	16	23,88%
Salamanca	6	0,96%	0	0,00%	6	8,96%
Sevilla	1	0,16%	1	0,18%	0	0,00%
Teruel	37	5,94%	36	6,47%	1	1,49%
Albacete	29	4,65%	29	5,22%	0	0,00%
Alicante	7	1,12%	7	1,26%	0	0,00%
Avila	8	1,28%	6	1,08%	2	2,99%
Baleares	1	0,16%	0	0,00%	1	1,49%
Burgos	1	0,16%	1	0,18%	0	0,00%
Caceres	18	2,89%	10	1,80%	8	11,94%
Ciudad Real	5	0,80%	4	0,72%	1	1,49%
Cordoba	31	4,98%	31	5,58%	0	0,00%
Granada	16	2,57%	12	2,16%	4	5,97%
Guadalajara	66	10,59%	64	11,51%	2	2,99%
Huelva	4	0,64%	3	0,54%	1	1,49%
Jaen	63	10,11%	63	11,33%	0	0,00%
Lerida	16	2,57%	16	2,88%	0	0,00%
Madrid	32	5,14%	23	4,14%	9	13,43%
Malaga	3	0,48%	1	0,18%	2	2,99%
Murcia	84	13,48%	84	15,11%	0	0,00%
Oviedo	3	0,48%	0	0,00%	3	4,48%
Palencia	2	0,32%	0	0,00%	2	2,99%
Salamanca	8	1,28%	7	1,26%	1	1,49%
Santander	2	0,32%	1	0,18%	1	1,49%
Segovia	2	0,32%	0	0,00%	2	2,99%
Sevilla	3	0,48%	2	0,36%	1	1,49%
Toledo	11	1,77%	7	1,26%	4	5,97%
Valencia	8	1,28%	8	1,44%	0	0,00%
Valladolid	136	21,83%	136	24,46%	0	0,00%
	<b>623</b>	<b>100,00%</b>	<b>556</b>	<b>100,00%</b>	<b>67</b>	<b>100,00%</b>

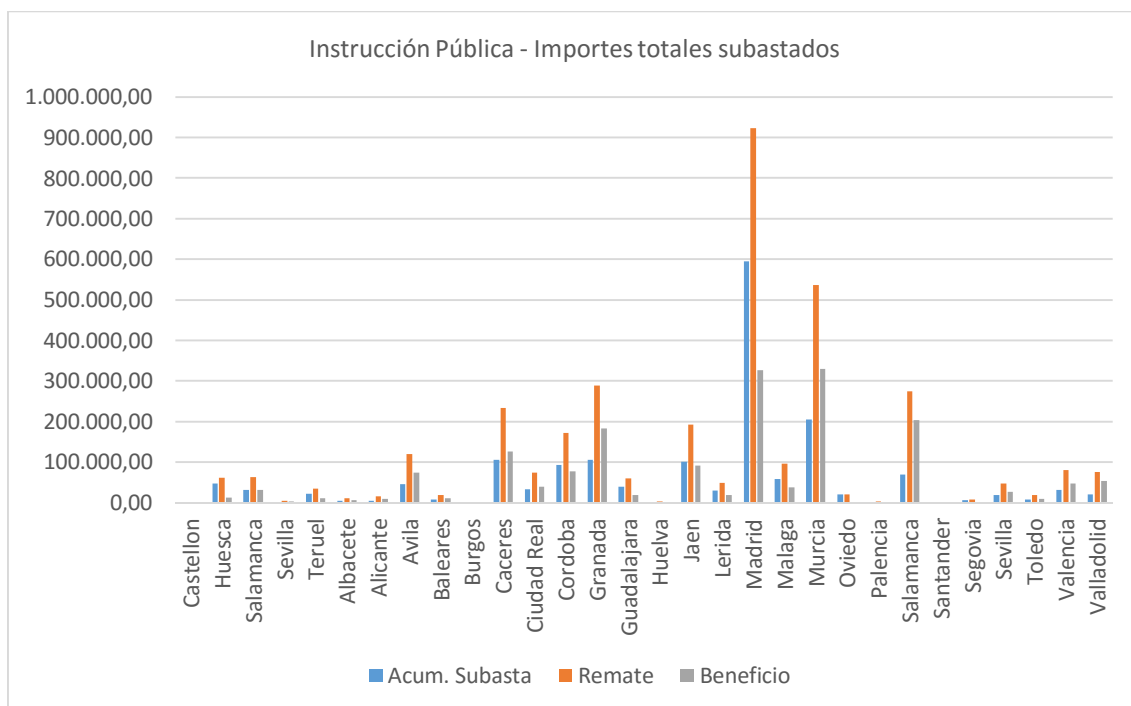
**Cuadro 14:** Instrucción Pública- N° de Ventas por Provincia (rústico y urbano)



**Gráfico 17:** Instrucción Pública – Nº de Ventas por Provincia (rústico y urbano)

Localidad	Acum. Subasta		Remate		Beneficio	
Castellon	1.698,00	0,10%	1.877,50	0,05%	179,50	0,01%
Huesca	48.537,50	2,79%	62.142,50	1,77%	13.605,00	0,77%
Salamanca	32.375,00	1,86%	64.190,00	1,83%	31.815,00	1,79%
Sevilla	1.890,00	0,11%	6.250,00	0,18%	4.360,00	0,25%
Teruel	23.607,00	1,36%	35.128,75	1,00%	11.521,75	0,65%
Albacete	5.629,50	0,32%	12.405,00	0,35%	6.775,50	0,38%
Alicante	6.151,00	0,35%	16.592,75	0,47%	10.441,75	0,59%
Avila	46.453,50	2,67%	121.212,00	3,45%	74.758,50	4,21%
Baleares	8.304,25	0,48%	20.502,50	0,58%	12.198,25	0,69%
Burgos	375,00	0,02%	375,00	0,01%	0,00	0,00%
Caceres	107.421,75	6,17%	234.256,25	6,66%	126.834,50	7,14%
Ciudad Real	34.637,50	1,99%	75.705,00	2,15%	41.067,50	2,31%
Cordoba	94.618,50	5,44%	173.334,75	4,93%	78.716,25	4,43%
Granada	105.974,25	6,09%	289.735,00	8,24%	183.760,75	10,34%
Guadalajara	40.951,75	2,35%	60.644,00	1,72%	19.692,25	1,11%
Huelva	2.637,00	0,15%	3.364,00	0,10%	727,00	0,04%
Jaen	101.346,25	5,82%	193.232,25	5,49%	91.886,00	5,17%
Lerida	30.275,50	1,74%	50.520,00	1,44%	20.244,50	1,14%
Madrid	595.255,75	34,21%	922.961,00	26,25%	327.705,25	18,44%
Malaga	58.612,50	3,37%	96.875,00	2,75%	38.262,50	2,15%
Murcia	206.517,50	11,87%	537.575,00	15,29%	331.057,50	18,63%
Oviedo	20.877,00	1,20%	21.750,00	0,62%	873,00	0,05%
Palencia	3.262,50	0,19%	3.845,00	0,11%	582,50	0,03%
Salamanca	71.065,00	4,08%	275.053,75	7,82%	203.988,75	11,48%
Santander	2.350,00	0,14%	3.262,50	0,09%	912,50	0,05%
Segovia	6.497,50	0,37%	8.385,00	0,24%	1.887,50	0,11%
Sevilla	19.447,50	1,12%	47.857,50	1,36%	28.410,00	1,60%
Toledo	9.601,50	0,55%	20.227,75	0,58%	10.626,25	0,60%
Valencia	32.815,50	1,89%	81.252,50	2,31%	48.437,00	2,73%
Valladolid	20.685,00	1,19%	76.054,25	2,16%	55.369,25	3,12%
	<b>1.739.870,50</b>	<b>1,00</b>	<b>3.516.566,50</b>	<b>1,00</b>	<b>1.776.696,00</b>	<b>1,00</b>

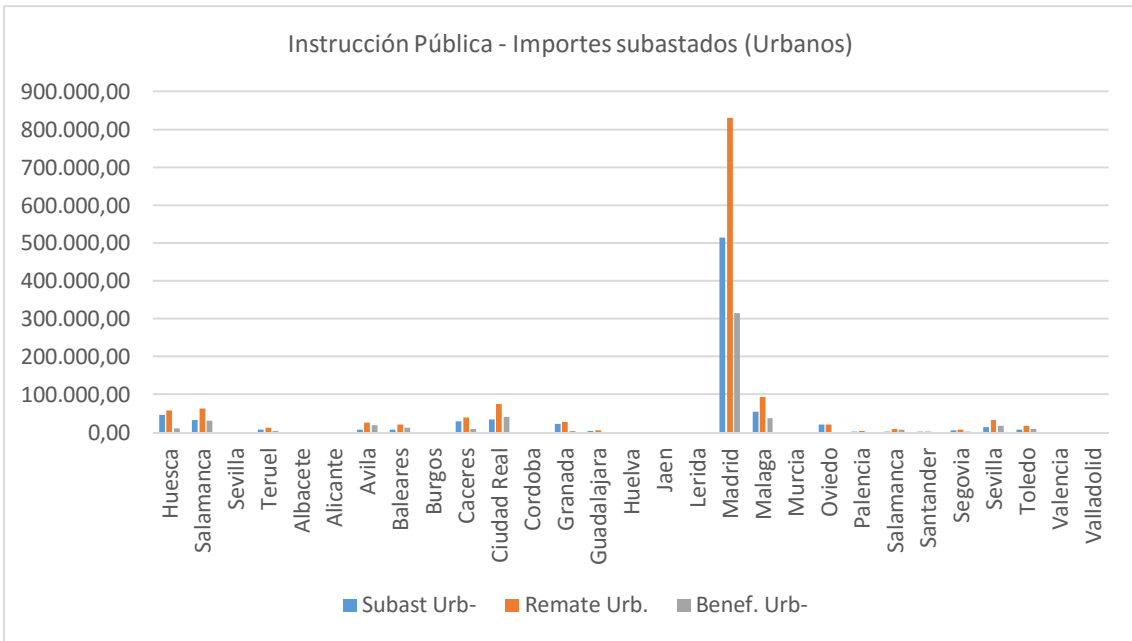
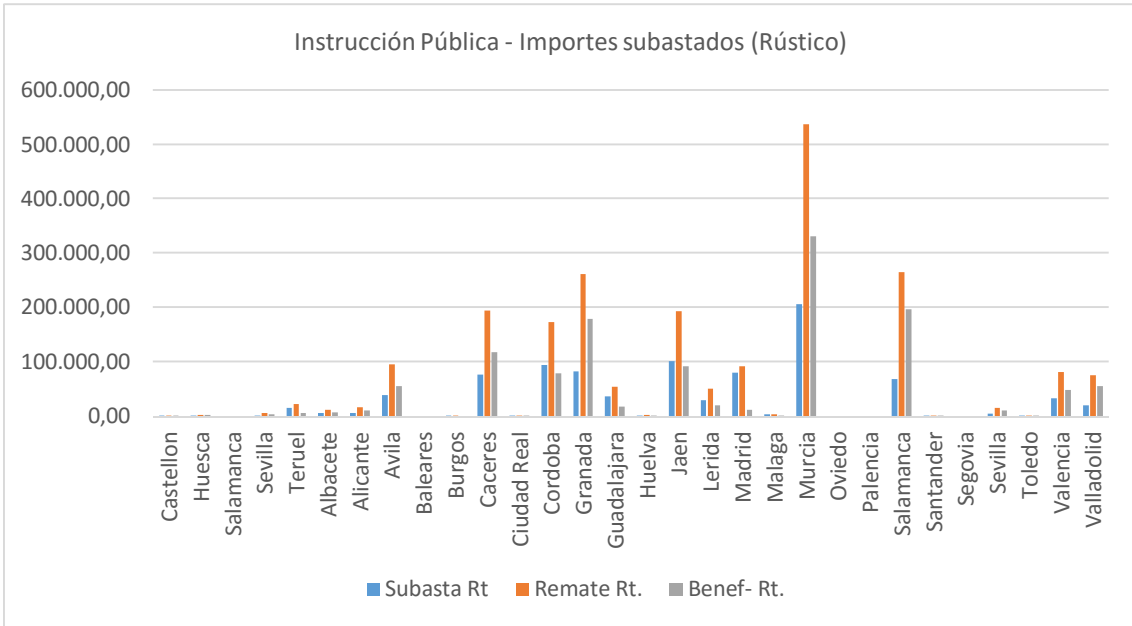
**Cuadro 15:** Instrucción Pública – Volúmenes subastados por provincias



**Gráfico 18:** Instrucción Pública – Volúmenes subastados por provincias

Localidad	Subasta Rustico	Remate Rstico	Benef- Rustico	Localidad	Subast Urbano	Remate Urbano	Benef. Urbano
Castellon	1.698,00	1.877,50	179,50	Castellon	0,00	0,00	0,00
Huesca	1.100,00	3.155,00	2.055,00	Huesca	47.437,50	58.987,50	11.550,00
Salamanca	0,00	0,00	0,00	Salamanca	32.375,00	64.190,00	31.815,00
Sevilla	1.890,00	6.250,00	4.360,00	Sevilla	0,00	0,00	0,00
Teruel	16.107,00	22.603,75	6.496,75	Teruel	7.500,00	12.525,00	5.025,00
Albacete	5.629,50	12.405,00	6.775,50	Albacete	0,00	0,00	0,00
Alicante	6.151,00	16.592,75	10.441,75	Alicante	0,00	0,00	0,00
Avila	39.152,75	95.162,50	56.009,75	Avila	7.300,75	26.049,50	18.748,75
Baleares	0,00	0,00	0,00	Baleares	8.304,25	20.502,50	12.198,25
Burgos	375,00	375,00	0,00	Burgos	0,00	0,00	0,00
Caceres	77.171,75	194.692,50	117.520,75	Caceres	30.250,00	39.563,75	9.313,75
Ciudad Real	325,00	455,00	130,00	Ciudad Real	34.312,50	75.250,00	40.937,50
Cordoba	94.618,50	173.334,75	78.716,25	Cordoba	0,00	0,00	0,00
Granada	82.757,50	261.430,00	178.672,50	Granada	23.216,75	28.305,00	5.088,25
Guadalajara	36.241,00	54.619,00	18.378,00	Guadalajara	4.710,75	6.025,00	1.314,25
Huelva	1.512,00	2.092,75	580,75	Huelva	1.125,00	1.271,25	146,25
Jaen	101.346,25	193.232,25	91.886,00	Jaen	0,00	0,00	0,00
Lerida	30.275,50	50.520,00	20.244,50	Lerida	0,00	0,00	0,00
Madrid	79.761,50	92.130,25	12.368,75	Madrid	515.494,25	830.830,75	315.336,50
Malaga	3.600,00	3.750,00	150,00	Malaga	55.012,50	93.125,00	38.112,50
Murcia	206.517,50	537.575,00	331.057,50	Murcia	0,00	0,00	0,00
Oviedo	0,00	0,00	0,00	Oviedo	20.877,00	21.750,00	873,00
Palencia	0,00	0,00	0,00	Palencia	3.262,50	3.845,00	582,50
Salamanca	68.140,00	265.053,50	196.913,50	Salamanca	2.925,00	10.000,25	7.075,25
Santander	450,00	587,50	137,50	Santander	1.900,00	2.675,00	775,00
Segovia	0,00	0,00	0,00	Segovia	6.497,50	8.385,00	1.887,50
Sevilla	5.047,50	15.552,50	10.505,00	Sevilla	14.400,00	32.305,00	17.905,00
Toledo	1.418,75	1.952,75	534,00	Toledo	8.182,75	18.275,00	10.092,25
Valencia	32.815,50	81.252,50	48.437,00	Valencia	0,00	0,00	0,00
Valladolid	20.685,00	76.054,25	55.369,25	Valladolid	0,00	0,00	0,00
	<b>914.786,50</b>	<b>2.162.706,00</b>	<b>1.247.919,50</b>		<b>825.084,00</b>	<b>1.353.860,50</b>	<b>528.776,50</b>

**Cuadro 16:** Instrucción Pública – volúmenes subastados por Provincia (rústico y urbano)



**Gráfico 19:** Instrucción Pública – volúmenes subastados por Provincia (rústico y urbano)

### **3.4 Clero:**

Las ventas procedentes del Clero son el gran sostén de la desamortización en esta primera etapa, ya que triplican en número de enajenaciones a Propios y prácticamente duplican en cuanto a valor subastado las ventas procedentes de Beneficencia, tal y como hemos podido ver en el desglose por Tipologías.

Un rápido análisis de los mapas, muestran algunas cuestiones de especial relevancia:

En primer lugar que poca importancia de la provincia madrileña, ya que no aparece ni por número de ventas ni por volúmenes subastados.

En segundo lugar, la diferencia existente entre las zonas donde se da el mayor número de ventas y las mayores provincias por volúmenes puestos en subasta, donde solamente Sevilla, Jaén y Cáceres, comparten protagonismo.

Las ventas se centran fundamentalmente en la zona centro-occidental y el norte de Galicia, junto con Sevilla y Lérida, mientras que las provincias dominantes en cuanto al valor subastado están más dispersas, dominando Andalucía, junto con Cáceres y Valencia y en menor medida Salamanca y Burgos.

Cuando analizamos conjuntamente número de ventas e importes subastados, observamos la gran diferencia existente al separar lo rústico de lo urbano; las ventas rústicas suponen el 80,81 por ciento del total, quedando el restante 19,19 por ciento para las urbanas, lo que indica el enorme volumen de ventas de suelo rústico frente al urbano. Sin embargo cuando vemos los volúmenes subastados, observamos que solo el 52,56 por ciento del total corresponde a terreno rústico, mientras que el urbano supone el restante 47,44 por ciento. Estas cifras muestran el gran valor del terreno urbano, ya que con un reducido 19,19 por ciento de ventas, alcanza casi la mitad de todo el importe subastado. Hecho que se sustenta de forma muy importante en las ventas llevadas a cabo en el territorio sevillano, fundamentalmente en la capital, de bienes procedentes del Cabildo Catedralicio. Otro tanto sucede en las provincias de Valencia, Cádiz y Málaga, que sin tener un gran número de ventas, los valores en subasta de su rico patrimonio les posicionan en los primeros lugares.

Un caso especial es el de Cáceres, ya que ocupa el primer lugar por número de ventas y el segundo en cuanto al valor total subastado, aunque en este caso priman las ventas de rústico sobre las urbanas, de forma clara.

El motivo es debido a que se dan ventas de grandes extensiones de terreno a un reducido número de compradores, como la compra de seis grandes espacios de terreno por un total de 4693 fanegas, entre ellos la dehesa el Cortijo en Alcántara y la dehesa Matasanos en Malpartida de Plasencia, llevada a cabo por “el vecino de Madrid” José Brugada, o un terreno de 5255 fanegas adquirido por Eusebio Mendieta (en Madrid), perteneciente a la Encomienda Mayor de la Orden de Alcántara, en Herreruelo.

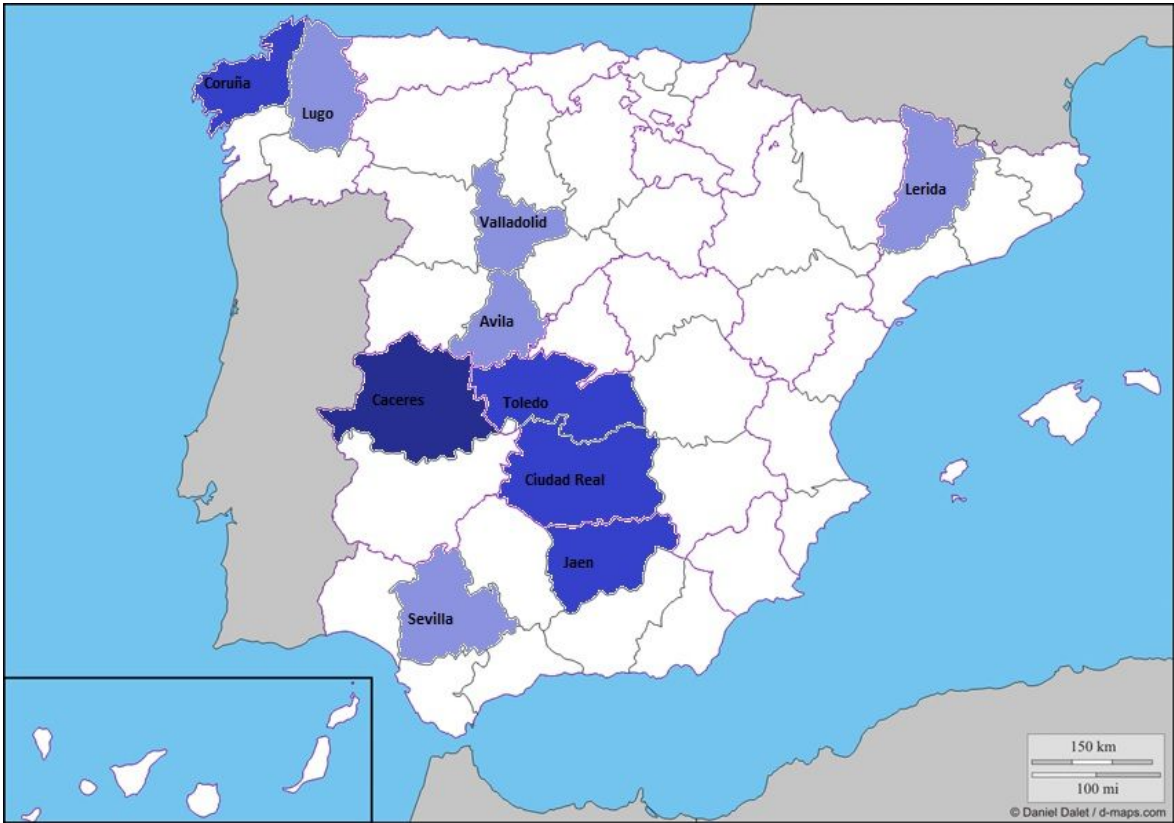
Por otra parte también nos encontramos con la venta de un espacio de terreno de 359 fanegas, perteneciente a la dehesa de Malpartida, que es dividido en 28 lotes, adquiridos todos ellos por un vecino de Cáceres, Antonio Martín Sánchez.

Junto a estas ventas y compradores, tenemos un amplio número de pequeños propietarios que adquieren pequeños lotes de tierra, en muchos casos uno solo, vecinos en su mayoría de los lugares donde se enajenan los terrenos.

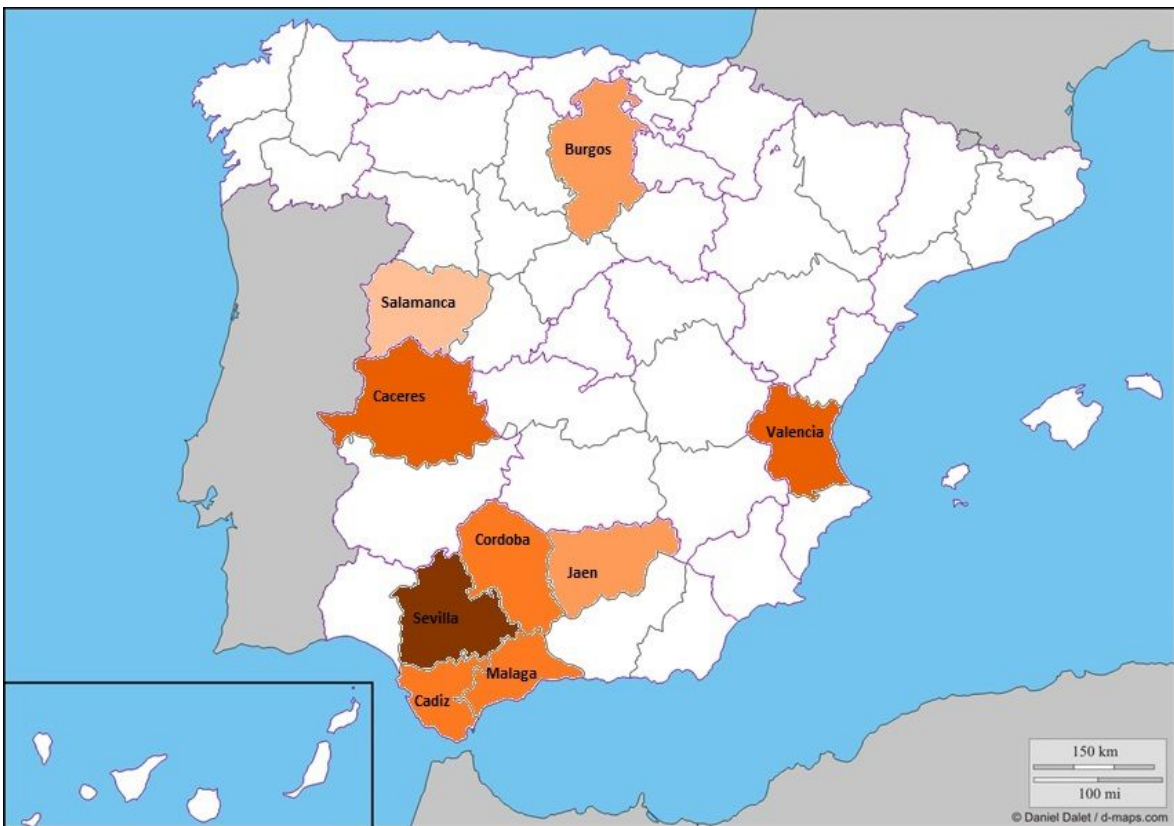
En definitiva, Cáceres es un amplio mosaico donde se pueden encontrar toda clase de compradores, para las tierras que se desamortizan.

Un caso totalmente diferente es el que se produce en las provincias gallegas de Coruña y Lugo, donde lo que da de forma generalizada es la venta de pequeñas parcelas a un gran número de compradores, sin que aparezca alguna finca de grandes dimensiones, ni tampoco compradores que acaparen grandes extensiones de tierra.

En definitiva, podemos decir que la desamortización de Madoz pone el foco durante estos dos primeros años, en completar la venta del patrimonio eclesiástico (clero secular), para concluir con el proceso llevado a cabo por Mendizábal años atrás, con el clero regular. A partir de Octubre de 1856 no volvería a llevarse a cabo ninguna enajenación de bienes eclesiásticos hasta la llegada al poder de la coalición revolucionaria, tras el destronamiento de Isabel II.



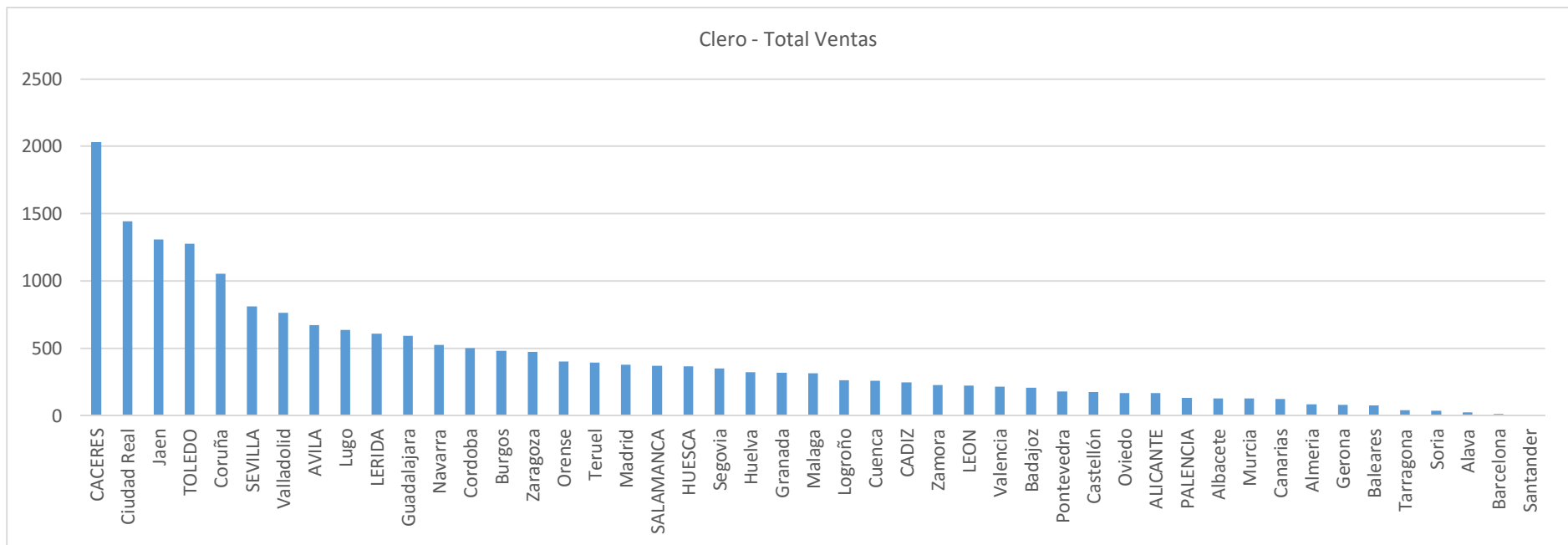
**Mapa 13:** Clero: Principales localidades por número de ventas



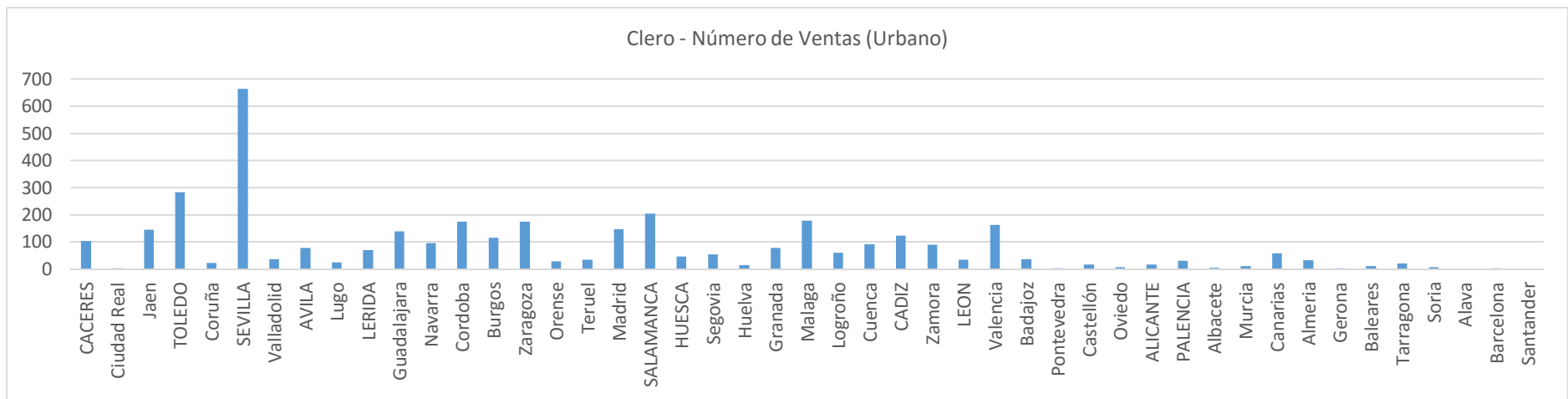
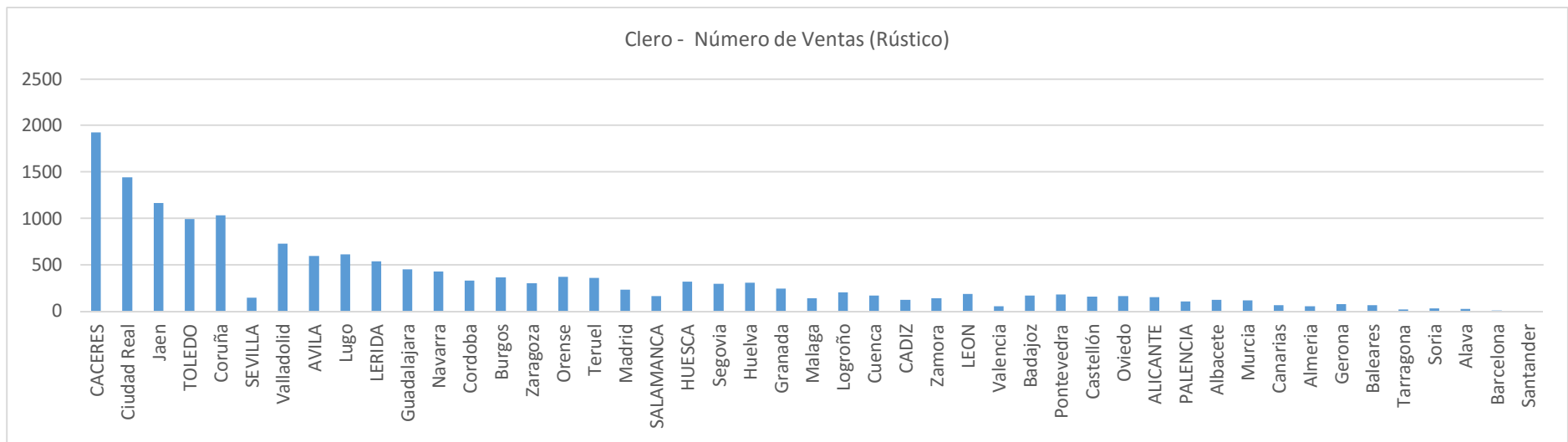
**Mapa 14:** Clero: Principales localidades por importes subastados

Provincia	Total Ventas	%	Rústico	%	Urbano	%
CACERES	2032	10,32%	1928	12,12%	104	2,75%
Ciudad Real	1446	7,35%	1443	9,07%	3	0,08%
Jaen	1311	6,66%	1166	7,33%	145	3,84%
TOLEDO	1278	6,49%	993	6,24%	285	7,55%
Coruña	1054	5,36%	1031	6,48%	23	0,61%
SEVILLA	814	4,14%	148	0,93%	666	17,64%
Valladolid	765	3,89%	728	4,58%	37	0,98%
AVILA	676	3,43%	598	3,76%	78	2,07%
Lugo	638	3,24%	613	3,85%	25	0,66%
LERIDA	610	3,10%	540	3,40%	70	1,85%
Guadalajara	594	3,02%	453	2,85%	141	3,73%
Navarra	525	2,67%	429	2,70%	96	2,54%
Cordoba	505	2,57%	329	2,07%	176	4,66%
Burgos	482	2,45%	366	2,30%	116	3,07%
Zaragoza	477	2,42%	302	1,90%	175	4,63%
Orense	402	2,04%	373	2,35%	29	0,77%
Teruel	396	2,01%	360	2,26%	36	0,95%
Madrid	379	1,93%	232	1,46%	147	3,89%
SALAMANCA	371	1,89%	166	1,04%	205	5,43%
HUESCA	368	1,87%	321	2,02%	47	1,24%
Segovia	352	1,79%	296	1,86%	56	1,48%
Huelva	323	1,64%	307	1,93%	16	0,42%
Granada	322	1,64%	243	1,53%	79	2,09%
Malaga	317	1,61%	138	0,87%	179	4,74%
Logroño	265	1,35%	203	1,28%	62	1,64%
Cuenca	262	1,33%	169	1,06%	93	2,46%
CADIZ	247	1,26%	122	0,77%	125	3,31%
Zamora	229	1,16%	139	0,87%	90	2,38%
LEON	223	1,13%	188	1,18%	35	0,93%
Valencia	218	1,11%	54	0,34%	164	4,34%
Badajoz	209	1,06%	172	1,08%	37	0,98%
Pontevedra	183	0,93%	180	1,13%	3	0,08%
Castellón	178	0,90%	160	1,01%	18	0,48%
Oviedo	171	0,87%	164	1,03%	7	0,19%
ALICANTE	168	0,85%	150	0,94%	18	0,48%
PALENCIA	135	0,69%	104	0,65%	31	0,82%
Albacete	130	0,66%	124	0,78%	6	0,16%
Murcia	129	0,66%	118	0,74%	11	0,29%
Canarias	126	0,64%	67	0,42%	59	1,56%
Almería	87	0,44%	54	0,34%	33	0,87%
Gerona	83	0,42%	79	0,50%	4	0,11%
Baleares	79	0,40%	67	0,42%	12	0,32%
Tarragona	43	0,22%	22	0,14%	21	0,56%
Soria	39	0,20%	32	0,20%	7	0,19%
Alava	26	0,13%	25	0,16%	1	0,03%
Barcelona	13	0,07%	9	0,06%	4	0,11%
Santander	1	0,01%	0	0,00%	1	0,03%
	<b>19.681</b>	<b>100,00%</b>	<b>15.905</b>	<b>100,00%</b>	<b>3.776</b>	<b>100,00%</b>

**Cuadro 17:** Clero – Número de ventas por Provincias (rústico y urbano)



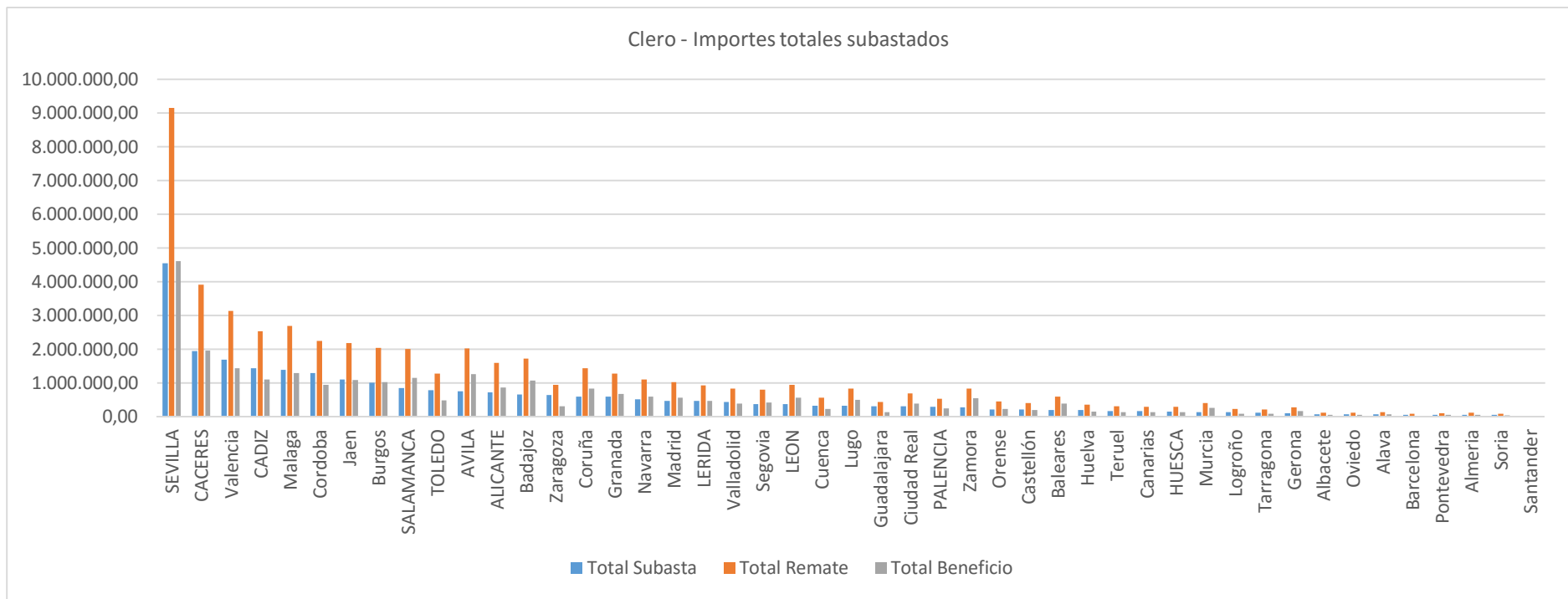
**Gráfico 20:** Clero – Número de Ventas por Provincias



**Gráfico 21:** Clero – Número de ventas por Provincias (rústico y urbano)

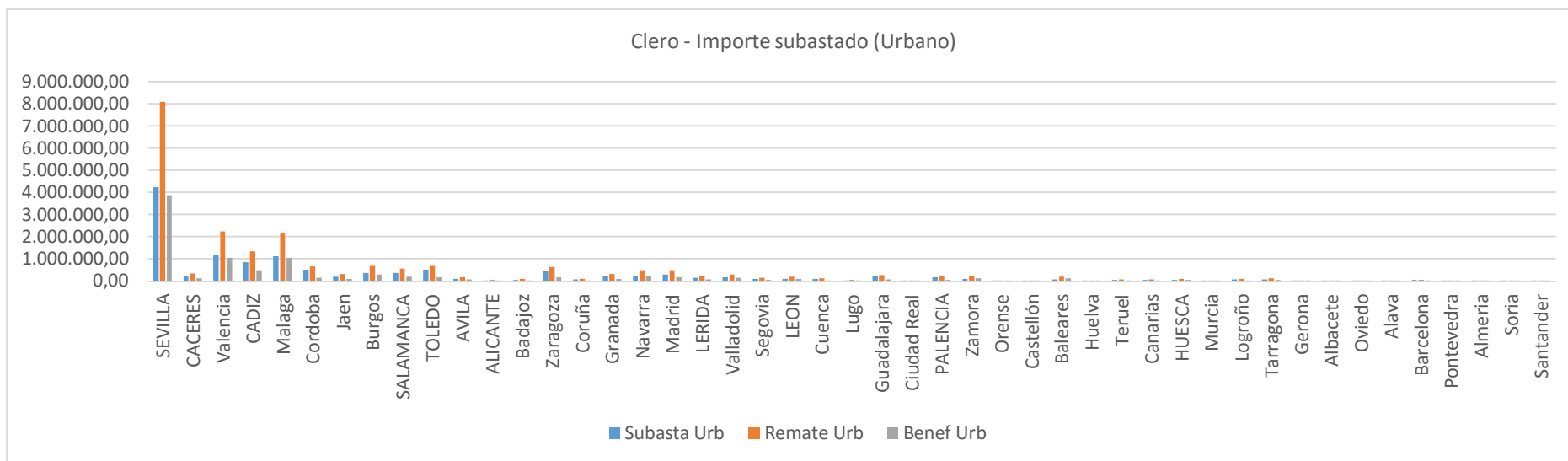
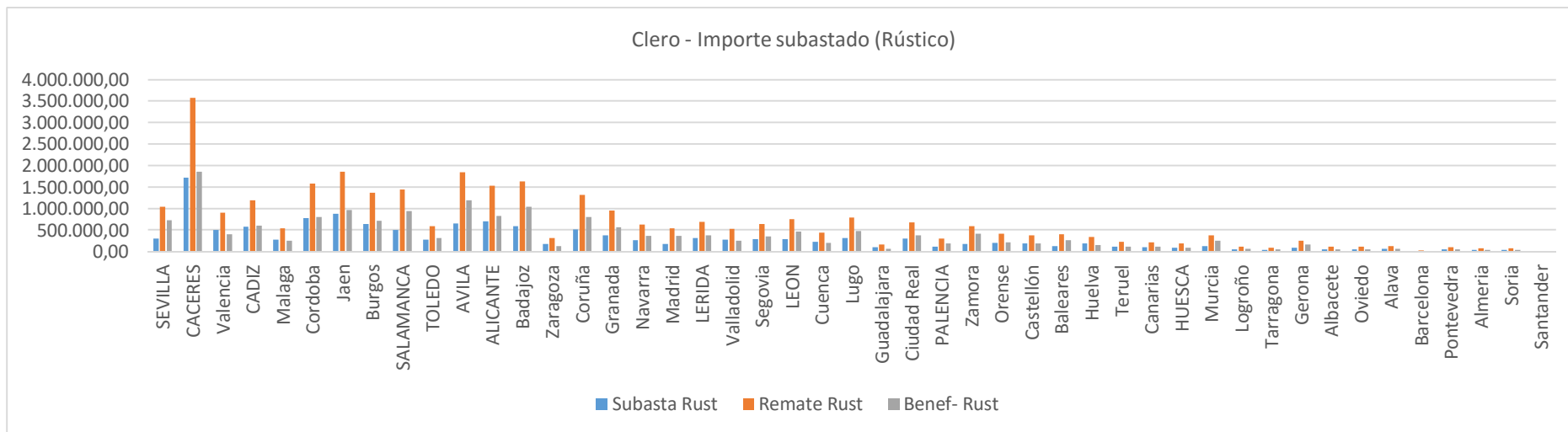
Provincia	Total Subasta	%	Total Remate	%	Total Beneficio	%
SEVILLA	4.540.751,50	16,94%	9.145.099,75	16,83%	4.604.348,25	16,72%
CACERES	1.949.839,00	7,27%	3.917.413,50	7,21%	1.967.574,50	7,15%
Valencia	1.691.837,25	6,31%	3.132.185,25	5,76%	1.440.348,00	5,23%
CADIZ	1.438.042,50	5,36%	2.539.106,00	4,67%	1.101.063,50	4,00%
Malaga	1.392.726,50	5,20%	2.690.466,25	4,95%	1.297.739,75	4,71%
Cordoba	1.297.220,50	4,84%	2.248.753,50	4,14%	951.533,00	3,46%
Jaen	1.096.402,25	4,09%	2.177.732,75	4,01%	1.081.330,50	3,93%
Burgos	1.015.052,25	3,79%	2.045.850,00	3,76%	1.026.706,00	3,73%
SALAMANCA	857.544,75	3,20%	2.002.820,50	3,69%	1.145.275,75	4,16%
TOLEDO	790.390,50	2,95%	1.282.359,75	2,36%	491.969,25	1,79%
AVILA	760.899,50	2,84%	2.021.461,50	3,72%	1.260.562,00	4,58%
ALICANTE	730.257,50	2,72%	1.596.512,00	2,94%	866.254,50	3,15%
Badajoz	652.139,75	2,43%	1.730.519,25	3,18%	1.078.379,50	3,92%
Zaragoza	642.399,75	2,40%	947.024,75	1,74%	304.625,00	1,11%
Coruña	602.260,25	2,25%	1.435.355,50	2,64%	833.095,25	3,03%
Granada	592.899,75	2,21%	1.271.929,50	2,34%	679.029,75	2,47%
Navarra	510.094,75	1,90%	1.110.548,50	2,04%	600.453,75	2,18%
Madrid	472.868,50	1,76%	1.028.899,00	1,89%	556.030,50	2,02%
LERIDA	470.455,25	1,76%	931.256,50	1,71%	460.801,25	1,67%
Valladolid	444.845,50	1,66%	839.853,00	1,55%	395.007,50	1,43%
Segovia	380.452,25	1,42%	796.701,50	1,47%	416.249,25	1,51%
LEON	377.633,25	1,41%	945.675,75	1,74%	568.042,50	2,06%
Cuenca	333.407,00	1,24%	564.477,25	1,04%	231.070,25	0,84%
Lugo	331.399,50	1,24%	838.559,75	1,54%	507.160,25	1,84%
Guadalajara	311.029,50	1,16%	439.758,75	0,81%	128.729,25	0,47%
Ciudad Real	310.805,75	1,16%	692.953,75	1,28%	382.148,00	1,39%
PALENCIA	298.536,50	1,11%	539.510,50	0,99%	240.974,00	0,88%
Zamora	283.442,00	1,06%	831.594,50	1,53%	548.152,50	1,99%
Orense	216.029,50	0,81%	453.463,75	0,83%	237.434,25	0,86%
Castellón	208.311,25	0,78%	406.715,00	0,75%	198.403,75	0,72%
Baleares	203.776,00	0,76%	589.497,50	1,08%	385.721,50	1,40%
Huelva	198.912,75	0,74%	355.703,00	0,65%	156.790,25	0,57%
Teruel	170.163,25	0,63%	312.501,75	0,58%	142.338,50	0,52%
Canarias	166.256,25	0,62%	293.844,00	0,54%	127.587,75	0,46%
HUESCA	152.691,00	0,57%	291.109,75	0,54%	138.418,75	0,50%
Murcia	137.072,75	0,51%	399.870,25	0,74%	262.797,50	0,95%
Logroño	135.642,75	0,51%	226.703,25	0,42%	91.060,50	0,33%
Tarragona	117.703,25	0,44%	208.353,00	0,38%	90.649,75	0,33%
Gerona	103.939,50	0,39%	270.934,75	0,50%	166.995,25	0,61%
Albacete	66.497,00	0,25%	126.980,00	0,23%	60.483,00	0,22%
Oviedo	64.580,00	0,24%	120.799,25	0,22%	56.219,25	0,20%
Alava	63.998,50	0,24%	135.398,25	0,25%	71.399,75	0,26%
Barcelona	63.758,50	0,24%	89.755,00	0,17%	25.996,50	0,09%
Pontevedra	57.334,75	0,21%	111.330,00	0,20%	53.995,25	0,20%
Almeria	49.995,50	0,19%	111.973,50	0,21%	61.978,00	0,23%
Soria	49.850,25	0,19%	88.237,50	0,16%	38.387,25	0,14%
Santander	2.250,00	0,01%	6.250,00	0,01%	4.000,00	0,01%
	<b>26.804.396,00</b>	<b>100,00%</b>	<b>54.343.798,00</b>	<b>100,00%</b>	<b>27.535.310,25</b>	<b>100,00%</b>

**Cuadro 18:** Clero – Volúmenes subastados por provincias.



**Gráfico 22:** Clero – Volúmenes subastados por provincias.





**Gráfico 23:** Clero – Volúmenes subastados por provincia (rústico y urbano)

### 3.5 Propios:

Aunque la desamortización de los bienes de propios parte con el rechazo frontal de los Ayuntamientos, expresado en el propio Parlamento de la Nación, tanto por el partido moderado como del progresista<sup>11</sup>, la enajenación de dichos bienes ni se paró ni se pospuso, sino que inició su andadura desde el primer momento.

Tal y como hemos visto al hablar de las tipologías desamortizadas, en este poco más de un año que va desde Agosto de 1855 hasta Octubre de 1856, momento en que se suspende la desamortización, las ventas de Propios alcanzan el segundo lugar en cuanto al número de enajenaciones llevadas a cabo, y el tercero por volumen subastado.

En los mapas, podemos observar como el principal sostén de la desamortización de propios en esta época, es el triángulo formado por Madrid, Toledo, Ciudad Real y Badajoz, aunque también se dan otras provincias que tienen una gran importancia por el valor de las subastas llevadas a cabo en las mismas aunque no tengan relevancia por el número de ventas y viceversa.

En las ventas de Propios se dan dos características de especial relevancia, una de ellas es la enajenación de grandes espacios de terreno adjudicados a un reducido número de compradores, los cuales pagan un alto precio por los mismos, que hace que el beneficio obtenido en las ventas de lo rústico sea espectacular (superior al propio valor subastado).

La otra cuestión radica en que en algunas provincias las ventas de urbano superan con creces a las ventas de rústico, en cuanto al valor total subastado, motivado fundamentalmente por la venta de un bien concreto y que alcanza en muchos casos un alto valor (los molinos, tanto harineros como aceiteros).

---

<sup>11</sup> Intervención del Sr. Bueno en las Cortes Constituyentes (Sesión 27 marzo de 1855, *Diario de Sesiones...* pág. 2213 ss.)

Con la excepción de Madrid, que tiene claramente segregada la enajenación del terreno, en donde lo urbano se da fundamentalmente en la capital y el rústico en el resto de la provincia, en el resto de las provincias la situación es diferente:

En el caso de las ventas de terreno rústico, nos encontramos con dos provincias que se encuentran en los primeros puestos por el número de ventas y valor subastado y a las que corresponde la mayor extensión de terreno vendido, son Ciudad Real con 36000 fanegas vendidas y Toledo con 17000. Entre las dos se dan similitudes y diferencias. En cuanto a las similitudes la venta de grandes extensiones de terreno a un reducido número de partícipes, mientras que las diferencias están en que los terrenos enajenados en Toledo tienen una mayor partición que en Ciudad Real, motivo por el cual le duplica en el número de ventas llevadas a cabo, lo cual no significa que los compradores sean más en Toledo que en Ciudad Real, puesto que extensiones de tierra que han sido ampliamente parceladas, son adquiridas por uno o por un reducido número de adquirientes.

En el caso de Valladolid o Jaén, ambas con una extensión de tierra vendida muy inferior a las otras dos provincias anteriores, en torno a unas 1500 a 1700 fanegas en cada provincia, la diferencia es que en ambas no se da la venta de grande extensiones de tierras, similares a las que se dan en las dos provincias manchegas, pero entre ambas también se da una diferencia importante, mientras que en Jaén las ventas de algunos terrenos que han sido ampliamente parcelados, son adquiridos por un reducido número de compradores, en el caso de Valladolid la situación es diferente, no se produce prácticamente acaparamiento de ventas en manos de pocos compradores.

Badajoz, la otra provincia que podemos considerar intermedia entre las anteriores, ya que enajena 6500 fanegas de tierra, tiene para sus 422 ventas situaciones que se acomodan a lo visto anteriormente.

Un caso especial como ya hemos comentado anteriormente, son aquellas provincias que tienen un alto valor en los importes subastados, que se soportan fundamentalmente en las ventas de molinos, como se muestra en la siguiente tabla.

Provincia	Tipología	Nº de molinos	Subasta	Remate	Beneficio
Teruel	Propios	28	529.042	629.538	100.496
Lerida	Propios	9	441.214	592.575	151.362
Palencia	Propios	9	142.105	288.009	145.904
Burgos	Propios	6	158.872	244.950	86.078
Guadalajara	Propios	6	127.105	135.991	8.886
Huesca	Propios	5	41.175	50.078	8.903
Tarragona	Propios	5	125.388	214.418	89.030
Zamora	Propios	4	33.832	63.863	30.030
Albacete	Propios	2	52.369	57.885	5.516
Valencia	Propios	2	84.375	184.753	100.378
Alicante	Propios	1	49.500	92.500	43.000
Gerona	Propios	1	13.333	20.028	6.695
Segovia	Propios	1	36.261	38.800	2.539
Toledo	Propios	1	16.875	31.375	14.500
		<b>80</b>	<b>1.851.445,00</b>	<b>2.644.759,75</b>	<b>793.314,75</b>

**Cuadro 20:** Propios – Venta de molinos por Provincias.

Podemos decir que las ventas de Propios se dan fundamentalmente en terreno rústico, pero teniendo muy en cuenta dos peculiaridades que son las que permiten que el valor subastado de lo urbano, sea especialmente importante en esta tipología. Las ventas de edificios en la capital madrileña y la de molinos harineros en su gran mayoría pero también algún aceitero y arrocero.



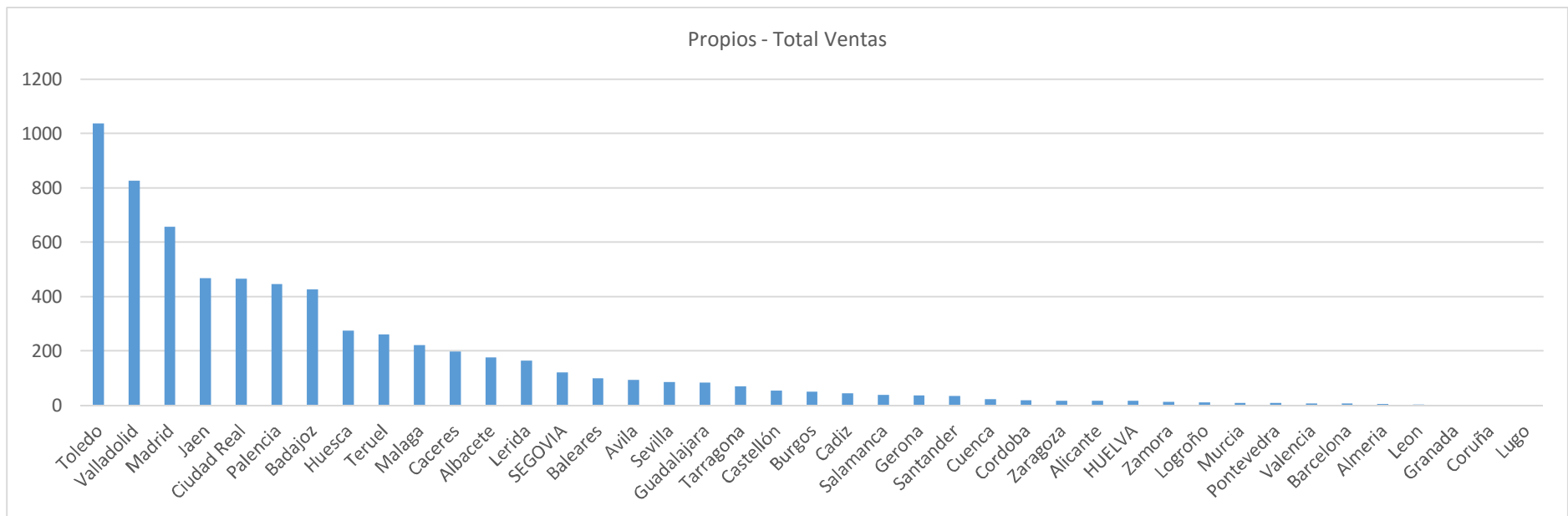
**Mapa 15:** Propios: Principales localidades por número de ventas



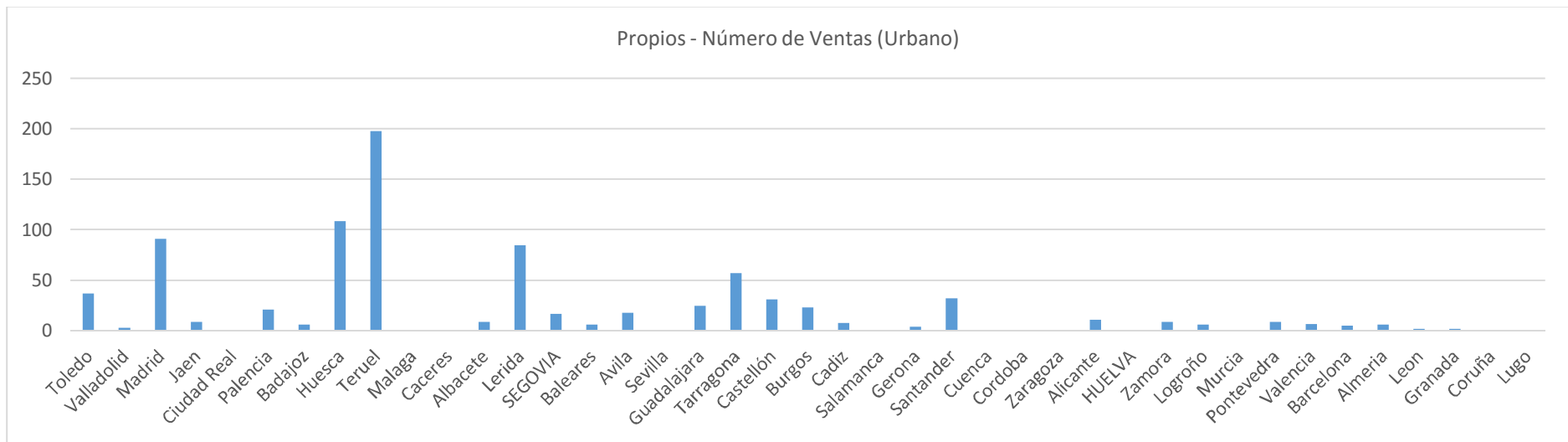
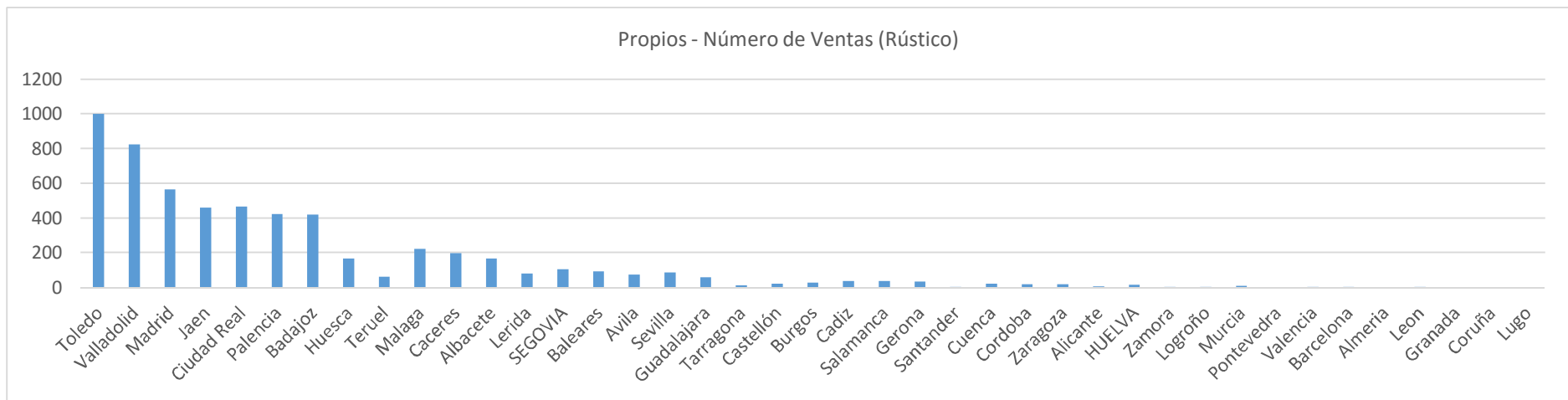
**Mapa 16:** Propios: Principales localidades por importes subastados

Provincia	Total Ventas	%	Ac. Rústico	%	Ac. Urbano	%
Toledo	1037	15,68%	1000	17,35%	37	4,35%
Valladolid	827	12,50%	824	14,30%	3	0,35%
Madrid	657	9,93%	566	9,82%	91	10,71%
Jaen	469	7,09%	460	7,98%	9	1,06%
Ciudad Real	466	7,05%	466	8,08%	0	0,00%
Palencia	446	6,74%	425	7,37%	21	2,47%
Badajoz	428	6,47%	422	7,32%	6	0,71%
Huesca	275	4,16%	166	2,88%	109	12,82%
Teruel	261	3,95%	63	1,09%	198	23,29%
Malaga	223	3,37%	223	3,87%	0	0,00%
Caceres	199	3,01%	199	3,45%	0	0,00%
Albacete	176	2,66%	167	2,90%	9	1,06%
Lerida	166	2,51%	81	1,41%	85	10,00%
SEGOVIA	121	1,83%	104	1,80%	17	2,00%
Baleares	100	1,51%	94	1,63%	6	0,71%
Avila	94	1,42%	76	1,32%	18	2,12%
Sevilla	87	1,32%	87	1,51%	0	0,00%
Guadalajara	85	1,29%	60	1,04%	25	2,94%
Tarragona	70	1,06%	13	0,23%	57	6,71%
Castellón	54	0,82%	23	0,40%	31	3,65%
Burgos	50	0,76%	27	0,47%	23	2,71%
Cadiz	45	0,68%	37	0,64%	8	0,94%
Salamanca	39	0,59%	39	0,68%	0	0,00%
Gerona	37	0,56%	33	0,57%	4	0,47%
Santander	36	0,54%	4	0,07%	32	3,76%
Cuenca	23	0,35%	22	0,38%	1	0,12%
Cordoba	19	0,29%	19	0,33%	0	0,00%
Zaragoza	18	0,27%	18	0,31%	0	0,00%
Alicante	18	0,27%	7	0,12%	11	1,29%
HUELVA	17	0,26%	16	0,28%	1	0,12%
Zamora	13	0,20%	4	0,07%	9	1,06%
Logroño	11	0,17%	5	0,09%	6	0,71%
Murcia	9	0,14%	9	0,16%	0	0,00%
Pontevedra	9	0,14%	0	0,00%	9	1,06%
Valencia	8	0,12%	1	0,02%	7	0,82%
Barcelona	7	0,11%	2	0,03%	5	0,59%
Almeria	6	0,09%	0	0,00%	6	0,71%
Leon	4	0,06%	2	0,03%	2	0,24%
Granada	2	0,03%	0	0,00%	2	0,24%
Coruña	1	0,02%	0	0,00%	1	0,12%
Lugo	1	0,02%	0	0,00%	1	0,12%
	<b>6.614</b>	100,00%	<b>5.764</b>	100,00%	<b>850</b>	100,00%

**Cuadro 21:** Propios – Número de ventas por provincias (rústico y urbano)



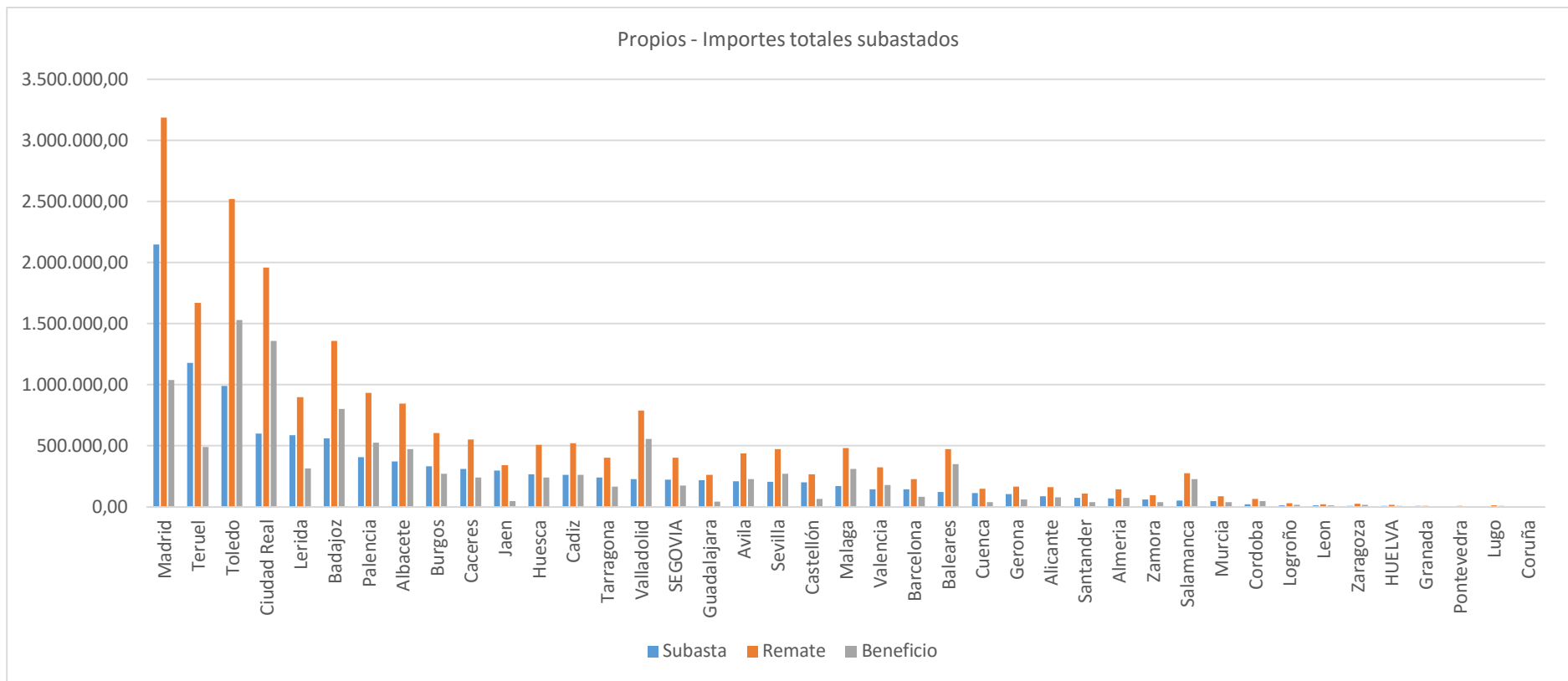
**Gráfico 24:** Propios – Número de ventas por Provincias



**Gráfico 25:** Propios – Número de ventas por Provincias (rústico y urbano)

Provincia	Subasta	%	Remate	%	Beneficio	%
Madrid	2.147.274,60	19,38%	3.185.310,13	14,61%	1.038.035,53	9,69%
Teruel	1.178.925,50	10,64%	1.667.762,00	7,65%	488.836,50	4,56%
Toledo	991.014,50	8,94%	2.519.630,50	11,56%	1.528.616,00	14,27%
Ciudad Real	598.264,50	5,40%	1.958.484,00	8,98%	1.360.219,50	12,69%
Lerida	585.193,00	5,28%	899.038,50	4,12%	313.845,50	2,93%
Badajoz	558.620,00	5,04%	1.360.243,00	6,24%	801.623,00	7,48%
Palencia	406.167,50	3,67%	932.316,25	4,28%	526.148,75	4,91%
Albacete	372.384,75	3,36%	846.661,25	3,88%	474.276,50	4,43%
Burgos	330.661,25	2,98%	603.288,75	2,77%	272.627,50	2,54%
Caceres	308.699,50	2,79%	550.679,75	2,53%	241.980,25	2,26%
Jaen	295.616,50	2,67%	342.354,50	1,57%	46.738,00	0,44%
Huesca	267.217,50	2,41%	509.147,75	2,34%	241.930,25	2,26%
Cadiz	260.978,50	2,35%	522.540,00	2,40%	261.561,50	2,44%
Tarragona	238.311,25	2,15%	402.101,50	1,84%	163.790,25	1,53%
Valladolid	228.194,25	2,06%	785.999,50	3,61%	557.805,25	5,21%
SEGOVIA	224.397,75	2,02%	400.418,00	1,84%	176.020,25	1,64%
Guadalajara	219.563,75	1,98%	263.948,00	1,21%	44.384,25	0,41%
Avila	210.299,00	1,90%	437.464,00	2,01%	227.165,00	2,12%
Sevilla	204.693,00	1,85%	473.727,50	2,17%	269.034,50	2,51%
Castellón	198.913,75	1,79%	264.965,50	1,22%	66.051,75	0,62%
Malaga	170.930,50	1,54%	482.214,50	2,21%	311.284,00	2,91%
Valencia	143.687,00	1,30%	321.237,50	1,47%	177.550,50	1,66%
Barcelona	143.049,00	1,29%	226.165,00	1,04%	83.116,00	0,78%
Baleares	121.844,00	1,10%	471.431,25	2,16%	349.587,25	3,26%
Cuenca	111.615,50	1,01%	149.988,50	0,69%	38.373,00	0,36%
Gerona	103.349,50	0,93%	164.224,25	0,75%	60.874,75	0,57%
Alicante	84.393,25	0,76%	160.746,25	0,74%	76.353,00	0,71%
Santander	73.578,00	0,66%	109.941,00	0,50%	36.363,00	0,34%
Almeria	70.993,00	0,64%	142.780,00	0,66%	71.787,00	0,67%
Zamora	59.251,50	0,53%	96.912,50	0,44%	37.661,00	0,35%
Salamanca	50.517,00	0,46%	275.153,50	1,26%	224.636,50	2,10%
Murcia	48.148,50	0,43%	86.749,75	0,40%	38.601,25	0,36%
Cordoba	20.716,25	0,19%	66.496,75	0,31%	45.780,50	0,43%
Logroño	13.082,50	0,12%	27.318,00	0,13%	14.235,50	0,13%
Leon	12.265,50	0,11%	22.717,50	0,10%	10.452,00	0,10%
Zaragoza	9.356,00	0,08%	25.870,00	0,12%	16.514,00	0,15%
HUELVA	7.597,00	0,07%	17.115,00	0,08%	9.518,00	0,09%
Granada	5.786,25	0,05%	8.000,00	0,04%	2.213,75	0,02%
Pontevedra	3.175,00	0,03%	5.553,00	0,03%	2.378,00	0,02%
Lugo	2.812,50	0,03%	10.250,00	0,05%	7.437,50	0,07%
Coruña	787,50	0,01%	790,00	0,00%	2,50	0,00%
				0,00%		
	<b>11.082.325,60</b>	<b>100,00%</b>	<b>21.797.734,63</b>	<b>100,00%</b>	<b>10.715.409,03</b>	<b>100,00%</b>

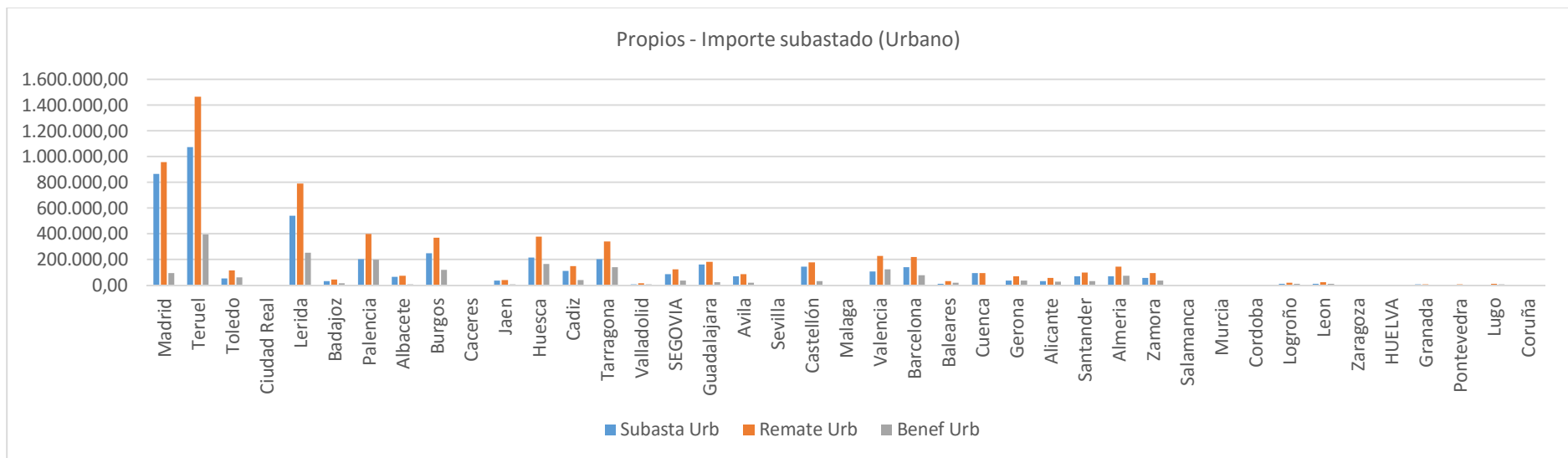
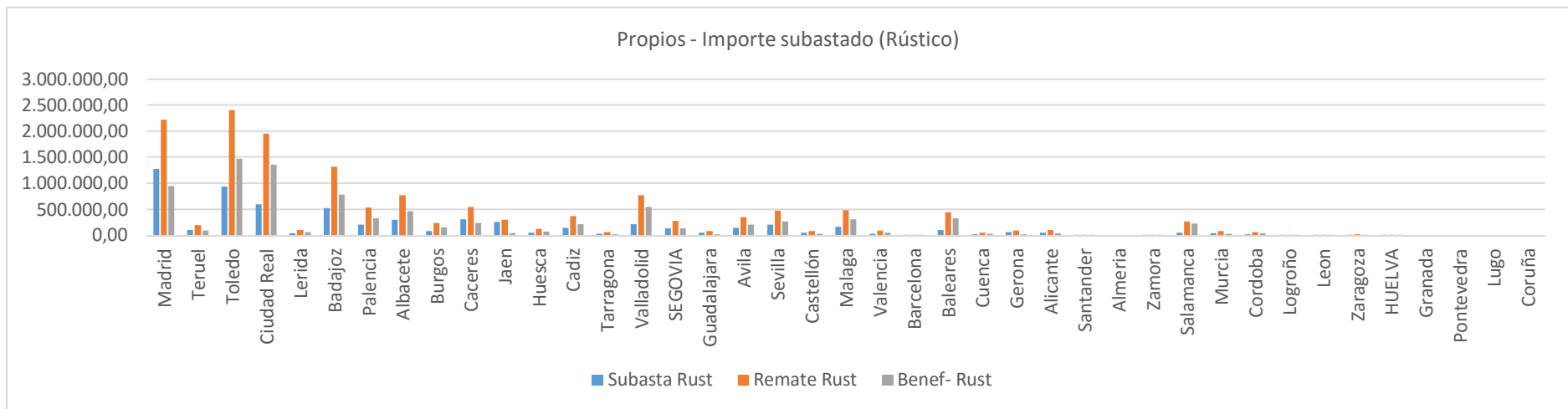
**Cuadro 22: Propios – Volúmenes subastados por provincias**



**Gráfico 26:** Propios – Volúmenes subastados por provincias.

Provincia	Subasta Rust	Remate Rust	Benef- Rust	Provincia	Subasta Urb	Remate Urb	Benef Urb
Madrid	1.281.451,10	2.226.265,13	944.814,03	Madrid	865.823,50	959.045,00	93.221,50
Teruel	104.642,25	200.479,50	95.837,25	Teruel	1.074.283,25	1.467.282,50	392.999,25
Toledo	937.211,00	2.406.611,50	1.469.400,50	Toledo	53.803,50	113.019,00	59.215,50
Ciudad Real	598.264,50	1.958.484,00	1.360.219,50	Ciudad Real	0,00	0,00	0,00
Lerida	46.418,50	108.673,00	62.254,50	Lerida	538.774,50	790.365,50	251.591,00
Badajoz	529.070,00	1.315.368,00	786.298,00	Badajoz	29.550,00	44.875,00	15.325,00
Palencia	205.764,25	534.025,50	328.261,25	Palencia	200.403,25	398.290,75	197.887,50
Albacete	305.704,50	773.477,00	467.772,50	Albacete	66.680,25	73.184,25	6.504,00
Burgos	82.125,25	235.307,50	153.182,25	Burgos	248.536,00	367.981,25	119.445,25
Caceres	308.699,50	550.679,75	241.980,25	Caceres	0,00	0,00	0,00
Jaen	261.236,25	300.638,75	39.402,50	Jaen	34.380,25	41.715,75	7.335,50
Huesca	51.801,50	130.801,00	78.999,50	Huesca	215.416,00	378.346,75	162.930,75
Cadiz	151.270,75	372.480,75	221.210,00	Cadiz	109.707,75	150.059,25	40.351,50
Tarragona	36.886,00	62.508,75	25.622,75	Tarragona	201.425,25	339.592,75	138.167,50
Valladolid	219.950,50	771.999,50	552.049,00	Valladolid	8.243,75	14.000,00	5.756,25
SEGOVIA	138.002,75	279.045,75	141.043,00	SEGOVIA	86.395,00	121.372,25	34.977,25
Guadalajara	58.428,00	80.638,75	22.210,75	Guadalajara	161.135,75	183.309,25	22.173,50
Avila	142.244,00	350.820,25	208.576,25	Avila	68.055,00	86.643,75	18.588,75
Sevilla	204.693,00	473.727,50	269.034,50	Sevilla	0,00	0,00	0,00
Castellón	53.529,00	89.515,00	35.986,00	Castellón	145.384,75	175.450,50	30.065,75
Malaga	170.930,50	482.214,50	311.284,00	Malaga	0,00	0,00	0,00
Valencia	38.295,00	92.502,50	54.207,50	Valencia	105.392,00	228.735,00	123.343,00
Barcelona	2.776,50	7.002,50	4.226,00	Barcelona	140.272,50	219.162,50	78.890,00
Baleares	109.875,25	441.811,25	331.936,00	Baleares	11.968,75	29.620,00	17.651,25
Cuenca	18.181,75	56.238,50	38.056,75	Cuenca	93.433,75	93.750,00	316,25
Gerona	68.439,00	95.406,75	26.967,75	Gerona	34.910,50	68.817,50	33.907,00
Alicante	54.400,50	102.273,75	47.873,25	Alicante	29.992,75	58.472,50	28.479,75
Santander	5.038,75	9.725,00	4.686,25	Santander	68.539,25	100.216,00	31.676,75
Almeria	0,00	0,00	0,00	Almeria	70.993,00	142.780,00	71.787,00
Zamora	1.022,50	3.350,00	2.327,50	Zamora	58.229,00	93.562,50	35.333,50
Salamanca	50.517,00	275.153,50	224.636,50	Salamanca	0,00	0,00	0,00
Murcia	48.148,50	86.749,75	38.601,25	Murcia	0,00	0,00	0,00
Cordoba	20.716,25	66.496,75	45.780,50	Cordoba	0,00	0,00	0,00
Logroño	2.950,00	6.990,00	4.040,00	Logroño	10.132,50	20.328,00	10.195,50
Leon	1.112,50	1.342,50	230,00	Leon	11.153,00	21.375,00	10.222,00
Zaragoza	9.356,00	25.870,00	16.514,00	Zaragoza	0,00	0,00	0,00
HUELVA	6.922,00	14.240,00	7.318,00	HUELVA	675,00	2.875,00	2.200,00
Granada	0,00	0,00	0,00	Granada	5.786,25	8.000,00	2.213,75
Pontevedra	0,00	0,00	0,00	Pontevedra	3.175,00	5.553,00	2.378,00
Lugo	0,00	0,00	0,00	Lugo	2.812,50	10.250,00	7.437,50
Coruña	0,00	0,00	0,00	Coruña	787,50	790,00	2,50
	<b>6.326.074,60</b>	<b>14.988.914,13</b>	<b>8.662.839,53</b>		<b>4.756.251,00</b>	<b>6.808.820,50</b>	<b>2.052.569,50</b>

**Cuadro 23:** Propios – Volúmenes subastados por provincias (rústico y urbano)



**Gráfico 27:** Propios – Volúmenes subastados por provincias (rústico y urbano)

### **3.6 Secuestro del Infante D. Carlos:**

Las ventas correspondientes al Secuestro de D. Carlos se producen fundamentalmente en las provincias de Ciudad Real y Badajoz, ya que alcanzan el 62 por ciento del total de ventas, en valor subastado es del 76 por ciento y en cuanto a superficie enajenada, ambas suman un total de 44.300 fanegas, que sobre el total de 49.000 desamortizadas, suponen el 88 por ciento.

En cuanto a la provincia de Huelva, su importancia radica en la gran parcelación de unos terrenos de no grandes dimensiones, adjudicados a un gran número de pequeños compradores, en concreto son 1028 fanegas que se dividen en 150 parcelas, adquiridas como hemos indicado por un gran número de adquirentes, en torno al centenar. En cuanto a su valor en subasta es realmente reducido al compararlo con las dos grandes provincias vendedoras.

Es una tipología en la que a nivel general, un número reducido de compradores, en torno a los cincuenta-sesenta, se hacen con la mitad de todas las ventas, tanto de grandes espacios sin parcelar, como de aquellos que han sido parcelados, pero que son adquiridos por un solo comprador, en bastantes casos de Madrid.

Como ejemplo, en la provincia de Badajoz cuatro compradores se hacen con 160 lotes, cuya superficie es de 3280 fanegas, al mismo tiempo que vemos como dos compradores adquieren un total de 5730 fanegas, que solo estaban divididas en 9 lotes para su venta.

Situación similar pero más ampliada es la que se da en la provincia de Ciudad Real, en donde una gran parte de las ventas se llevan a cabo en las localidades de Villafranca, Viso del Marqués y Corral de Calatrava.

En concreto en Viso del Marqués se da la venta de dos grandes extensiones de terreno, en concreto la Dehesa Mondela de 8011 fanegas, adjudicada sin ninguna partición, o la Finca Solanillos de 5348 fanegas, parcelada en 13 lotes, que es adquirida por un solo individuo.

Finalmente hay que destacar que las ventas procedentes de esta tipología son las más rentables, tanto si las comparamos con el número de ventas llevadas a cabo, como por el beneficio obtenido en la subasta.



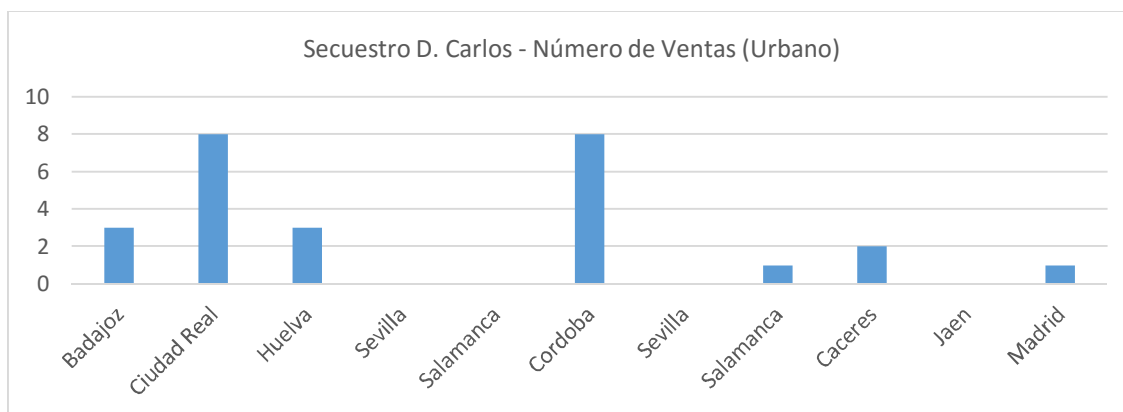
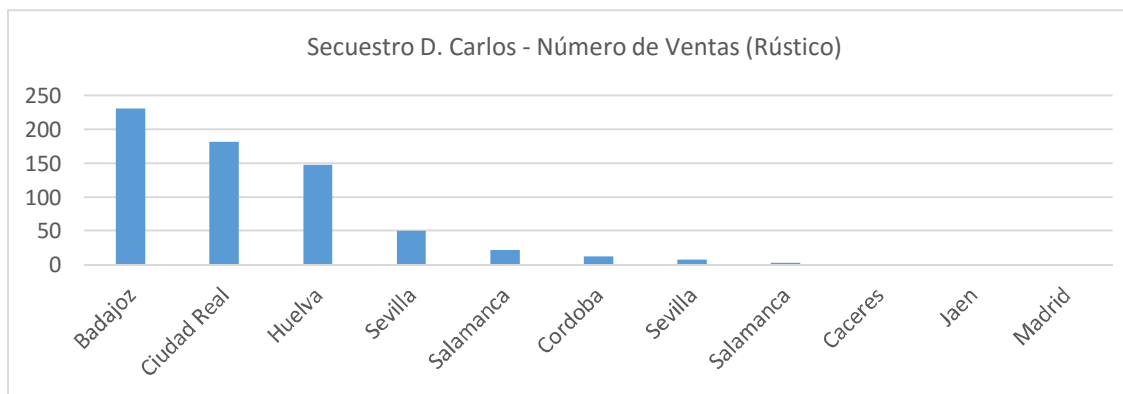
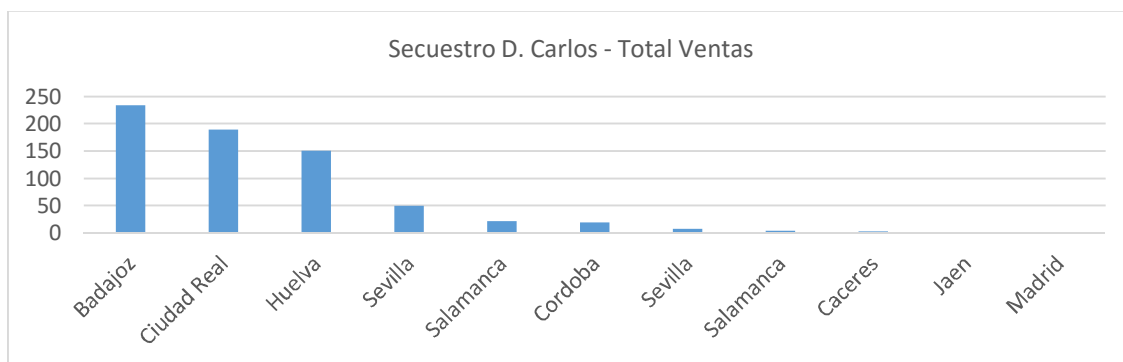
**Mapa 17:** Secuestro D. Carlos: Principales localidades por número de ventas



**Mapa 18:** Secuestro D. Carlos: Principales localidades importe subastado

	Total Ventas	%	Rústico	%	Urbano	%
Badajoz	234	34,21%	231	35,11%	3	11,54%
Ciudad Real	190	27,78%	182	27,66%	8	30,77%
Huelva	151	22,08%	148	22,49%	3	11,54%
Sevilla	50	7,31%	50	7,60%	0	0,00%
Salamanca	22	3,22%	22	3,34%	0	0,00%
Cordoba	20	2,92%	12	1,82%	8	30,77%
Sevilla	8	1,17%	8	1,22%	0	0,00%
Salamanca	4	0,58%	3	0,46%	1	3,85%
Caceres	3	0,44%	1	0,15%	2	7,69%
Jaen	1	0,15%	1	0,15%	0	0,00%
Madrid	1	0,15%	0	0,00%	1	3,85%
	<b>684</b>	<b>100,00%</b>	<b>658</b>	<b>100,00%</b>	<b>26</b>	<b>100,00%</b>

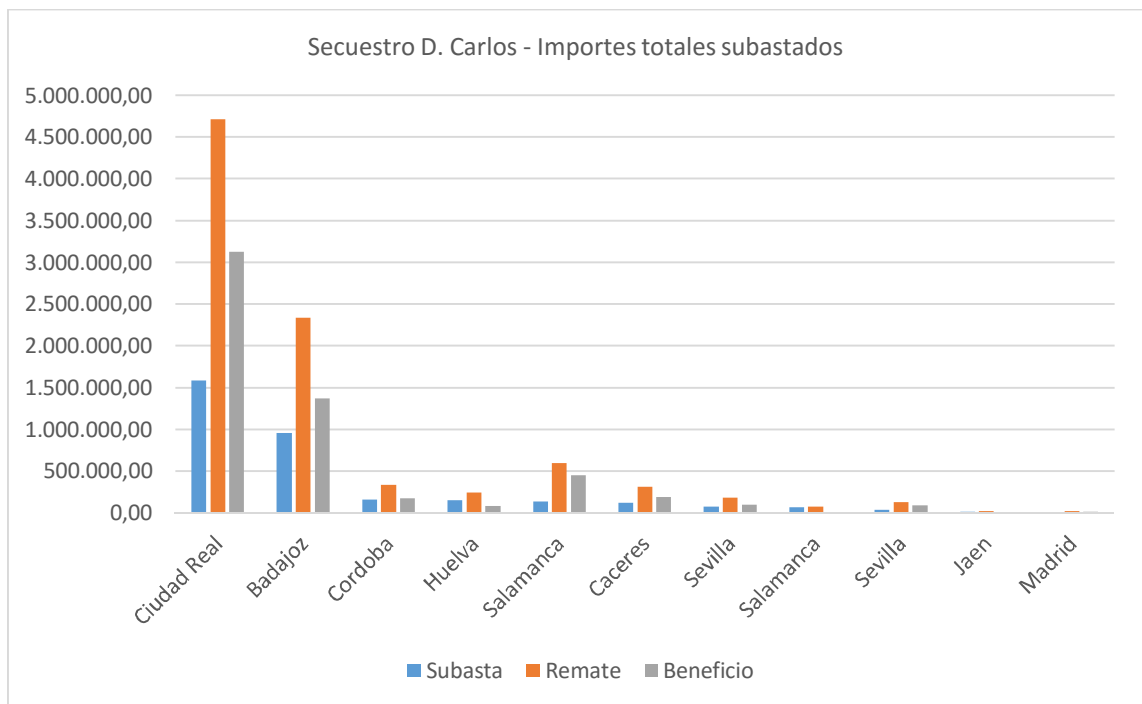
**Cuadro 24:** Secuestro D. Carlos – Nº de Ventas por provincia (rústico y urbano)



**Gráfico 28:** Secuestro D. Carlos – Nº de Ventas por provincia (rústico y urbano)

	Subasta	%	Remate	%	Beneficio	%
Ciudad Real	1.585.562,00	47,35%	4.716.935,00	52,38%	3.131.373,00	55,37%
Badajoz	962.029,75	28,73%	2.338.794,25	25,97%	1.376.764,50	24,34%
Cordoba	160.283,25	4,79%	337.196,25	3,74%	176.913,00	3,13%
Huelva	157.754,00	4,71%	244.149,75	2,71%	86.395,75	1,53%
Salamanca	144.286,50	4,31%	599.951,50	6,66%	455.665,00	8,06%
Caceres	123.262,50	3,68%	317.831,00	3,53%	194.568,50	3,44%
Sevilla	81.895,00	2,45%	185.995,00	2,07%	104.100,00	1,84%
Salamanca	68.827,25	2,06%	76.975,00	0,85%	8.147,75	0,14%
Sevilla	44.168,75	1,32%	135.525,00	1,51%	91.356,25	1,62%
Jaen	17.083,25	0,51%	26.025,00	0,29%	8.941,75	0,16%
Madrid	3.600,00	0,11%	25.002,50	0,28%	21.402,50	0,38%
	<b>3.348.752,25</b>	<b>100,00%</b>	<b>9.004.380,25</b>	<b>100,00%</b>	<b>5.655.628,00</b>	<b>100,00%</b>

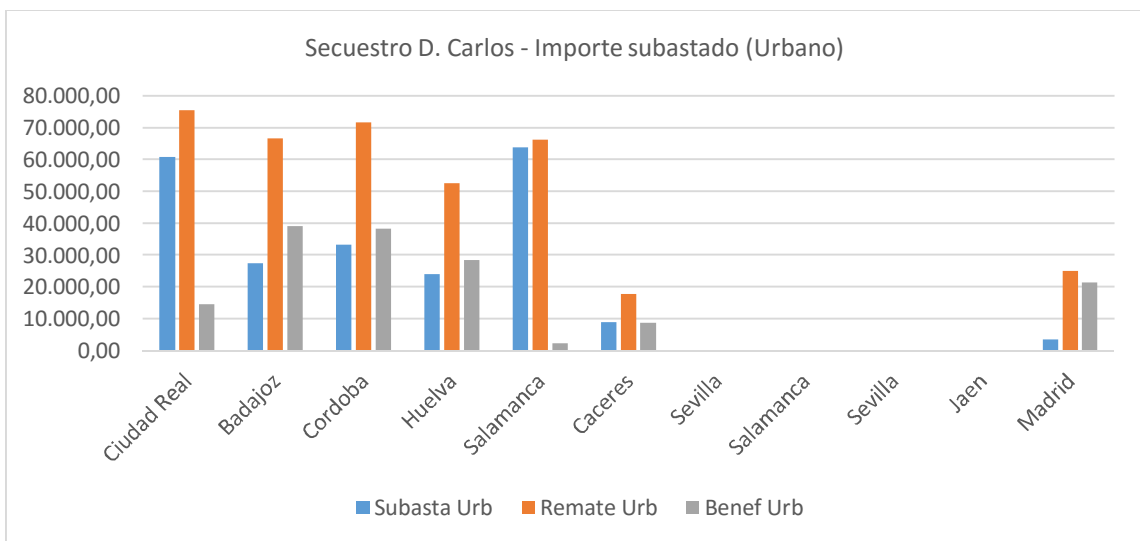
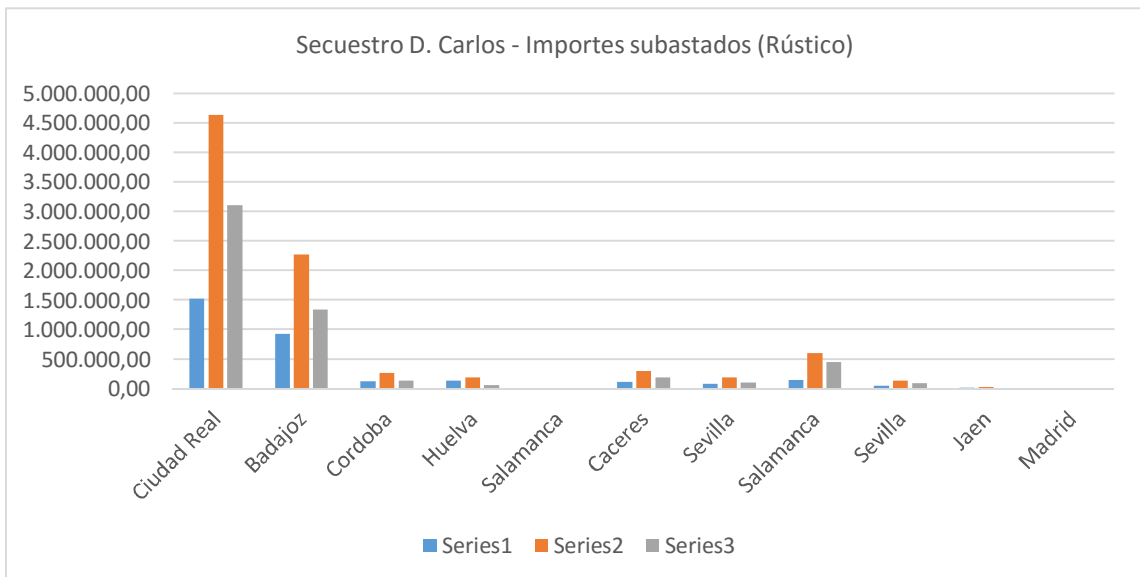
**Cuadro 25:** Secuestro D. Carlos – Volúmenes subastados por provincias



**Gráfico 29:** Secuestro D. Carlos – Volúmenes subastados por provincias

Subasta Rust	Remate Rust	Benef- Rust		Subasta Urb	Remate Urb	Benef Urb
1.524.652,50	4.641.481,50	3.116.829,00	Ciudad Real	60.909,50	75.453,50	14.544,00
934.512,50	2.272.044,25	1.337.531,75	Badajoz	27.517,25	66.750,00	39.232,75
126.933,75	265.460,00	138.526,25	Cordoba	33.349,50	71.736,25	38.386,75
133.603,75	191.574,75	57.971,00	Huelva	24.150,25	52.575,00	28.424,75
4.952,25	10.725,00	5.772,75	Salamanca	63.875,00	66.250,00	2.375,00
114.250,00	300.000,00	185.750,00	Caceres	9.012,50	17.831,00	8.818,50
81.895,00	185.995,00	104.100,00	Sevilla	0,00	0,00	0,00
144.286,50	599.951,50	455.665,00	Salamanca	0,00	0,00	0,00
44.168,75	135.525,00	91.356,25	Sevilla	0,00	0,00	0,00
17.083,25	26.025,00	8.941,75	Jaen	0,00	0,00	0,00
0,00	0,00	0,00	Madrid	3.600,00	25.002,50	21.402,50
<b>3.126.338,25</b>	<b>8.628.782,00</b>	<b>5.502.443,75</b>	<b>0</b>	<b>222.414,00</b>	<b>375.598,25</b>	<b>153.184,25</b>

**Cuadro 26:** Secuestro D. Carlos – Volúmenes subastados por provincias (rústico y urbano)



**Gráfico 30:** Secuestro D. Carlos – Volúmenes subastados por provincias (rústico y urbano)

#### 4. COMPRADORES:

Cuando analizamos los compradores para este corto periodo de tiempo, observamos que un reducido número de los mismos, los cien mayores adquirientes (se muestran en la siguiente relación) tienen en sus manos el 21 por ciento del total subastado, lo cual nos muestra su gran capacidad económica para adquirir las fincas subastadas, que como ya hemos visto, son las de mayor valor y las que de forma generalizada tienen una mayor extensión, aunque algunos de ellos no adquieren para sí mismos, sino para luego cederlos a terceros.

Como ejemplo: *Manuel Girona*, empresario, financiero y filántropo barcelonés, que adquiere una parte del Edificio Los Alfinos, en la Rambla de Santa Mónica, Barcelona, o *Andrés Lasso de la Vega (Conde de Casa Galindo)*, importante político sevillano<sup>12</sup>.

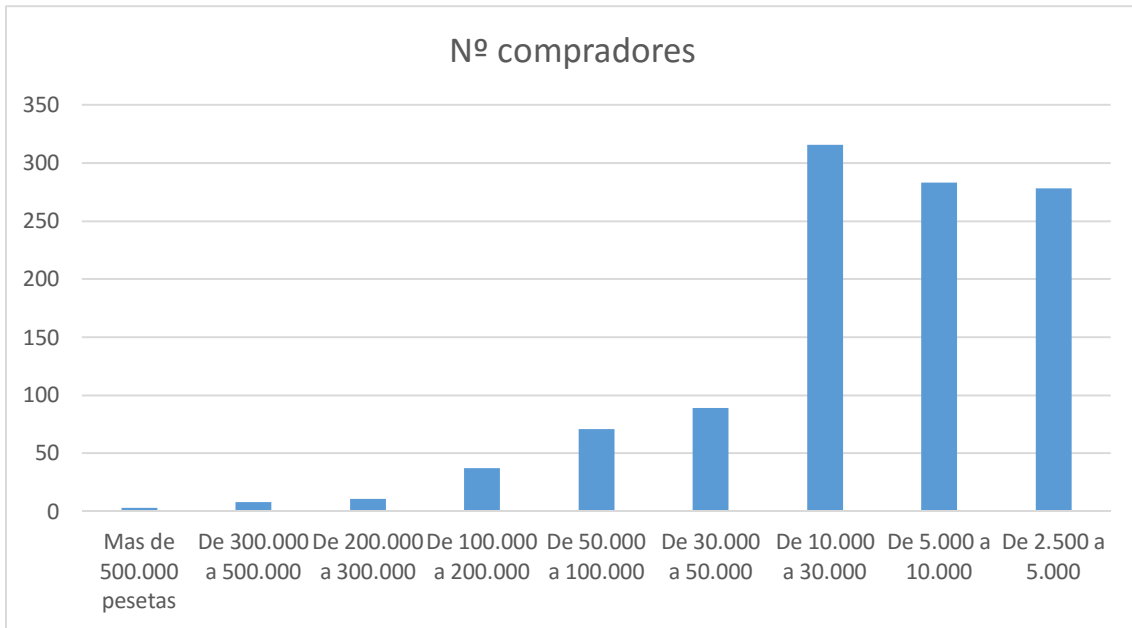
Otro grupo realmente importante, es el que actúa por cuenta de terceros, en un ámbito concreto, como el sevillano: *Fernando Blesa, Juan Rueda, Hipólito Nágera, Antonio María Otal*, o aquellos que realizan las compras a lo largo y ancho de la geografía peninsular.

Pero al mismo tiempo, el gráfico muestra un amplísimo número de pequeños inversores, que adquieren cada uno de ellos un reducido número de fincas con un bajo valor en subasta.

Ambos aspectos en lugar de ser excluyentes, lo que confirma es que el proceso desamortizador se hace atractivo desde el primer momento para todo aquel que tiene posibilidad de efectuar alguna compra, ya sean grandes capitalistas o pequeños burgueses. Las grandes cantidades pagadas en el remate de las fincas adquiridas es prueba inequívoca de ese afán e interés comprador.

---

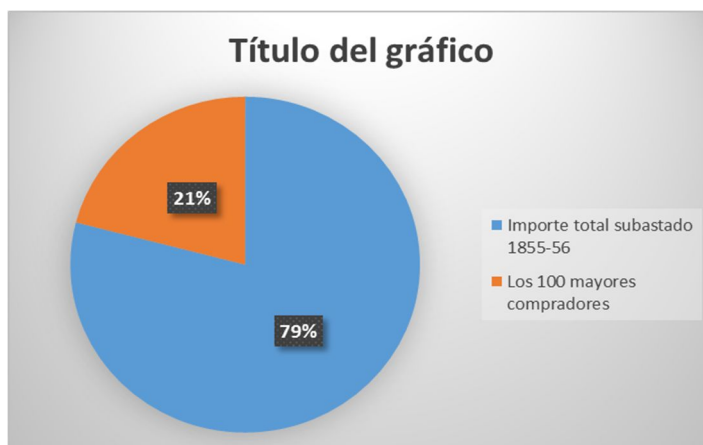
<sup>12</sup> ALVAREZ REY, LEANDRO.: *Sevilla en el siglo XX, vol. 1*, Universidad de Sevilla, pag. 41-44



**Gráfico 31:** Número de compradores por volúmenes de compra

	Nº compradores
Mas de 500.000 pesetas	3
De 300.000 a 500.000	8
De 200.000 a 300.000	11
De 100.000 a 200.000	38
De 50.000 a 100.000	71
De 30.000 a 50.000	89
De 10.000 a 30.000	316
De 5.000 a 10.000	283
De 2.500 a 5.000	278
<b>Menos de 2.500</b>	<b>28000</b>

Importe total subastado 1855-56	58.989.275,93
Los 100 mayores compradores	15.637.162,50



1er. Apellido	2º Apellido	Nombre	Subasta	Remate	Beneficio	Provincias donde compran
Girona		Manuel	608.000,00	952.630,00	344.630,00	Barcelona
Lasso	Vega	Andres	590.282,00	1.133.473,50	543.191,50	Cordoba
Soriano		Ramón	514.643,50	640.278,00	125.634,50	Madrid
Galilea		Alejo	433.390,00	548.144,00	114.754,00	Madrid
Buisen		Jose María	399.247,25	612.305,00	213.057,75	Gerona, Caceres, Cadiz, C. Real, Toledo, Madrid
Jimenez		Diego	379.574,75	705.625,00	326.050,25	Sevilla
Parellada		Jose	378.926,50	553.433,00	174.506,50	Madrid, Sevilla
Blesa		Fernando	369.414,50	858.977,50	489.563,00	Sevilla
Zuasti		Enrique	353.922,00	786.325,00	432.403,00	Jaen, Cordoba, Caceres, Cadiz
Murlans		Francisco	340.931,25	508.956,25	168.025,00	Barcelona, Zaragoza, Almeria, Tarragona, Huesca, C. Real
Rodriguez		Antonio	330.100,00	1.227.750,00	897.650,00	C. Real
Gimenez		Diego	295.418,25	528.912,50	233.494,25	Sevilla
Mendieta		Eusebio	294.718,75	404.230,00	109.511,25	Caceres
Ortiz		Pedro	279.987,00	430.716,50	150.729,50	Cadiz
Hernandez		Ramón	268.750,00	337.750,00	69.000,00	Madrid
Brugada		Jose	266.237,50	562.175,00	295.937,50	Caceres
Perez	Hernandez	Manuel	250.025,00	250.100,00	75,00	Madrid
Alonso		Mariano	231.774,00	646.202,50	414.428,50	C. Real
Conde de Goyeneche			230.098,00	538.500,00	308.402,00	Toledo
Parra		Antonio	228.436,75	349.780,00	121.343,25	Madrid
Gray		Juan Jose	208.008,25	371.500,00	163.491,75	Cadiz
Calver		Victor	206.642,50	587.880,00	381.237,50	Badajoz
Verdaguer		Juan	196.787,25	424.242,75	227.455,50	Granada, Cuenca, Alicante, Gerona, Guadalajara, C. Real, Valencia
Piñal		Ramon	195.559,00	455.882,50	260.323,50	Sevilla
Ami		Jose Antonio	183.639,00	360.347,75	176.708,75	Cadiz, Valencia, Avila, Sevilla, Teruel, Toledo, Huelva
Gaffo		Guillermo Nicolas	175.000,00	527.527,75	352.527,75	Badajoz
Otal		Antonio Maria	174.476,50	480.120,00	305.643,50	Sevilla
Higuera		Juan	174.037,50	252.625,00	78.587,50	Madrid
Paula	Puig	Francisco	169.885,00	274.890,00	105.005,00	Sevilla, Tarragona
Echeverria	Iribarren	Manuel	161.201,00	161.201,00	0,00	Madrid
Escohotado		Luis	160.841,25	262.512,50	101.671,25	Valencia
Marques de Villamedina			159.415,25	465.017,50	305.602,25	C. Real, Madrid
Rubio		Cayo	151.575,00	212.750,00	61.175,00	Madrid
Pueyo		Agustin	150.549,50	200.825,00	50.275,50	Madrid
Valls	Gali	Francisco	150.290,00	239.497,50	89.207,50	Barcelona
Andres	Garcia	Pio	148.401,13	155.652,13	7.251,00	Madrid

Rueda		Juan	147.661,00	266.840,00	119.179,00	Sevilla
Aropardo		Carlos	145.932,00	283.668,50	137.736,50	Cadiz
Vargas		Domingo	145.539,25	192.066,25	46.527,00	Cadiz
<b>Su Majestad la Reina Isabel II</b>			142.169,50	275.275,00	133.105,50	Madrid
Muñoz		Sebastian	131.682,25	250.000,00	118.317,75	Madrid
Carlier		Victor	129.137,50	286.960,00	157.822,50	Albacete, Toledo
Maestre		Francisco	128.785,00	400.825,00	272.040,00	Badajoz
Lopez		Diego	124.900,00	255.501,75	130.601,75	Salamanca
Rico		Tomas	120.686,00	232.377,50	111.691,50	Madrid, C. Real, Valencia, Granada, Guadalajara, Castellón, Cadiz
Martinez	Noriega	Joaquin	120.315,00	225.025,00	104.710,00	Madrid
Villanueva		Francisco	120.070,00	160.307,50	40.237,50	Badajoz
Sanchez		Antonio	117.507,50	171.500,00	53.992,50	Sevilla
Ocejo		Juan	112.500,00	112.500,00	0,00	Palencia
Menendez	de la Vega	Manuel	112.134,25	175.050,00	62.915,75	Madrid
Gonzalez		Segundo	110.711,50	210.000,00	99.288,50	Cadiz
Garcia	Atocha	Pablo	110.190,00	298.000,00	187.810,00	Caceres
Lerroux		Juan Manuel	110.136,50	199.232,50	89.096,00	Sevilla
Llola		Diego	109.532,50	570.780,00	461.247,50	Ciudad Real
Castresana		Casimiro	105.837,50	202.250,00	96.412,50	Madrid
Pincel		Ramon	104.189,50	165.295,00	61.105,50	Sevilla
Najera		Hipolito	102.957,75	215.762,50	112.804,75	Sevilla
Alvarez		Benito	102.682,25	136.575,00	33.892,75	Madrid
Lastier		Victor	100.530,25	338.625,00	238.094,75	Madrid
Abenojar		Francisco	97.060,00	162.220,25	65.160,25	Cadiz
Hernandez		Antonio	94.325,00	130.000,00	35.675,00	Madrid
Algarra		Juan Pablo	93.433,75	93.750,00	316,25	Cuenca
Mendoza		Francisco	91.096,75	135.075,00	43.978,25	Madrid
Nolasco	Mansi	Pedro	87.428,00	90.418,00	2.990,00	Madrid
Guisado		Francisco	86.800,50	127.850,00	41.049,50	Cadiz
Fernandez	Navarro	Juan	85.543,75	88.900,75	3.357,00	Badajoz
Sevilla		Julian	82.451,25	137.850,00	55.398,75	Madrid
Fernandez	de los Rios	Francisco	81.795,00	85.000,00	3.205,00	Madrid
Junco		Juan Jose	80.751,50	255.021,75	174.270,25	Cadiz
Cabrera		Eustasio	79.462,00	200.298,75	120.836,75	Toledo
Intendencia del Ejercito de Castilla		la Nueva	78.858,25	90.250,00	11.391,75	Madrid
Leon	Gallego	Esteban	78.471,25	78.922,50	451,25	Badajoz
Otal		Jose Maria	78.100,00	167.552,50	89.452,50	Sevilla
Roig	Safont	Joaquin	77.681,25	77.681,50	0,25	Castellon

Pio		Rafael Agustin	77.526,75	79.226,00	1.699,25	Guadalajara
Orallo		Jose Maria	76.892,63	114.207,75	37.315,13	Madrid, Toledo
Mendez	Piedra	Eugenio	75.033,00	137.750,00	62.717,00	Madrid
Boncompte		Jose	75.020,00	91.025,00	16.005,00	Lerida
Ortiz		Roman	75.000,00	102.500,00	27.500,00	Madrid
las Heras		Antonio	74.700,00	125.050,00	50.350,00	Madrid
Martinez	Bengoa	Jose	74.050,00	129.325,00	55.275,00	Cadiz
Angulo		Santiago	73.828,00	75.100,00	1.272,00	Madrid
Rioseco		Jose Maria	73.585,50	126.275,00	52.689,50	Madrid
Robles		Luis	72.062,50	90.800,00	18.737,50	Madrid
Ribas		Francisco	70.362,50	302.505,00	232.142,50	Ciudad Real
Mingo	Lambani	Francisco	68.410,50	105.250,00	36.839,50	Madrid
Garcia		Pablo	68.375,00	110.175,25	41.800,25	Badajoz
Miejimolle		Ildefonso	68.155,00	95.675,00	27.520,00	Burgos
Pardo	Borja	Antonio	68.040,00	76.360,00	8.320,00	Madrid
Vicente		Pedro	67.500,00	70.250,00	2.750,00	Teruel
Casado		Juan	66.528,50	311.200,25	244.671,75	Ciudad Real
Perez	Crespo	Francisco	66.313,50	118.232,75	51.919,25	Ciudad Real
Amigo	Gragera	Mateo	65.254,50	150.250,00	84.995,50	Badajoz
Estrada		Luis	64.919,00	87.500,00	22.581,00	Madrid
Recio		Jose	64.842,25	125.242,50	60.400,25	Sevilla
Zafra		Leonardo	63.151,75	65.000,00	1.848,25	Madrid
Borja	Calderon	Francisco	63.000,00	108.250,00	45.250,00	Madrid
Martin	Cachuano	Santiago	62.500,00	105.755,00	43.255,00	Palencia
Rabassa		Ramon	61.574,00	83.750,00	22.176,00	Gerona
Juasti		Enrique	61.307,25	243.590,50	182.283,25	C. Real, Salamanca

**Cuadro 27:** Los 100 mayores compradores



**Mapa 19:** Provincias donde se realizan las mayores compras.

En cuanto a las provincias donde se llevan a cabo las mayores compras, observamos claramente como las ventas rústicas se concentran en la zona centro-oeste, Toledo, Ciudad Real y Badajoz, lugares donde

se enajenan grandes extensiones de terreno sin parcelar, o parceladas, procedentes en todas ellas de la Beneficencia, Propios, Secuestro de D. Carlos y en menor medida del Clero, adquiridas por un número muy reducido de compradores, En cuanto a las ventas urbanas, se concentran en las capitales de las provincias de Madrid, Barcelona, Sevilla y Cádiz, cuya procedencia es diferente según la localidad, mientras que en Madrid, es Beneficencia e Instrucción Pública, los que aportan los inmuebles mejor valorados, en Barcelona son las propiedades pertenecientes al Estado y en Sevilla y Cádiz, el rico patrimonio del Clero, es la base de las más importantes ventas.

En definitiva podemos decir que aunque se conjugan grandes y pequeñas compras tanto en número de ventas como de importes a todo lo largo y ancho del país, parece claro que sí es posible diferenciar dos grandes espacios, el que engloba la mayoría de las provincias, en donde se da una amplia segmentación y parcelación del terreno subastado, adquirido por un gran número de compradores, a los que se les ha asignado en todos los estudios llevados a cabo, como gente perteneciente a la pequeña burguesía tanto urbana como rústica, y otro espacio mucho más reducido y concreto, el que muestra el mapa, en donde además de los pequeños compradores, se concentran las grandes ventas, adquiridas por la gran burguesía.

La siguiente relación muestra los mayores adquirientes por provincia y aquellos que las llevan a cabo en más de una.

<b>1er. Apellido</b>	<b>2º Apellido</b>	<b>Nombre</b>	<b>Subasta</b>	<b>Remate</b>	<b>Beneficio</b>	<b>Provincias donde compran</b>
Amigo	Gragera	Mateo	65.254,50	150.250,00	84.995,50	Badajoz
Calver		Victor	206.642,50	587.880,00	381.237,50	Badajoz
Fernández	Navarro	Juan Guillermo	85.543,75	88.900,75	3.357,00	Badajoz
Gaffo		Nicolás	175.000,00	527.527,75	352.527,75	Badajoz
García		Pablo	68.375,00	110.175,25	41.800,25	Badajoz
León	Gallego	Esteban	78.471,25	78.922,50	451,25	Badajoz
Maestre		Francisco	128.785,00	400.825,00	272.040,00	Badajoz
Villanueva		Francisco	120.070,00	160.307,50	40.237,50	Badajoz
Girona		Manuel	608.000,00	952.630,00	344.630,00	Barcelona
Valls	Gali	Francisco	150.290,00	239.497,50	89.207,50	Barcelona
Miejimolle		Ildefonso	68.155,00	95.675,00	27.520,00	Burgos
Alonso		Mariano	231.774,00	646.202,50	414.428,50	C. Real
Rodríguez		Antonio	330.100,00	1.227.750,00	897.650,00	C. Real
Brugada		José	266.237,50	562.175,00	295.937,50	Cáceres
García	Atocha	Pablo	110.190,00	298.000,00	187.810,00	Cáceres
Mendieta		Eusebio	294.718,75	404.230,00	109.511,25	Cáceres
Abenojar		Francisco	97.060,00	162.220,25	65.160,25	Cádiz
Aropardo		Carlos	145.932,00	283.668,50	137.736,50	Cádiz
González		Segundo	110.711,50	210.000,00	99.288,50	Cádiz
Gray		Juan José	208.008,25	371.500,00	163.491,75	Cádiz
Guisado		Francisco	86.800,50	127.850,00	41.049,50	Cádiz
Junco		Juan José	80.751,50	255.021,75	174.270,25	Cádiz

Martínez	Bengoa	José	74.050,00	129.325,00	55.275,00	Cádiz
Ortiz		Pedro	279.987,00	430.716,50	150.729,50	Cádiz
Vargas		Domingo	145.539,25	192.066,25	46.527,00	Cádiz
Roig	Safont	Joaquín	77.681,25	77.681,50	0,25	Castellón
Casado		Juan	66.528,50	311.200,25	244.671,75	Ciudad Real
Llola		Diego	109.532,50	570.780,00	461.247,50	Ciudad Real
Pérez	Crespo	Francisco	66.313,50	118.232,75	51.919,25	Ciudad Real
Ribas		Francisco	70.362,50	302.505,00	232.142,50	Ciudad Real
Lasso	Vega	Andrés	590.282,00	1.133.473,50	543.191,50	Córdoba
Algarra		Juan Pablo	93.433,75	93.750,00	316,25	Cuenca
Rabassa		Ramón	61.574,00	83.750,00	22.176,00	Gerona
Pio		Rafael Agustín	77.526,75	79.226,00	1.699,25	Guadalajara
Boncompte		José	75.020,00	91.025,00	16.005,00	Lérida
Alvarez		Benito	102.682,25	136.575,00	33.892,75	Madrid
Andrés	García	Pio	148.401,13	155.652,13	7.251,00	Madrid
Angulo		Santiago	73.828,00	75.100,00	1.272,00	Madrid
Borja	Calderón	Francisco	63.000,00	108.250,00	45.250,00	Madrid
Castresana		Casimiro	105.837,50	202.250,00	96.412,50	Madrid
Echeverría	Iribarren	Manuel	161.201,00	161.201,00	0,00	Madrid
Estrada		Luis	64.919,00	87.500,00	22.581,00	Madrid
Fernández	de los Rios	Francisco	81.795,00	85.000,00	3.205,00	Madrid
Galilea		Alejo	433.390,00	548.144,00	114.754,00	Madrid
Hernández		Ramón	268.750,00	337.750,00	69.000,00	Madrid
Hernández		Antonio	94.325,00	130.000,00	35.675,00	Madrid
Higuera		Juan	174.037,50	252.625,00	78.587,50	Madrid
Intendencia del Ejercito de Castilla la Nueva			78.858,25	90.250,00	11.391,75	Madrid
las Heras		Antonio	74.700,00	125.050,00	50.350,00	Madrid
Lastier		Victor	100.530,25	338.625,00	238.094,75	Madrid

Martínez	Noriega	Joaquín	120.315,00	225.025,00	104.710,00	Madrid
Méndez	Piedra	Eugenio	75.033,00	137.750,00	62.717,00	Madrid
Mendoza		Francisco	91.096,75	135.075,00	43.978,25	Madrid
Menéndez	de la Vega	Manuel	112.134,25	175.050,00	62.915,75	Madrid
Mingo	Lambani	Francisco	68.410,50	105.250,00	36.839,50	Madrid
Muñoz		Sebastián	131.682,25	250.000,00	118.317,75	Madrid
Nolasco	Mansi	Pedro	87.428,00	90.418,00	2.990,00	Madrid
Ortiz		Román	75.000,00	102.500,00	27.500,00	Madrid
Pardo	Borja	Antonio	68.040,00	76.360,00	8.320,00	Madrid
Parra		Antonio	228.436,75	349.780,00	121.343,25	Madrid
Pérez	Hernández	Manuel	250.025,00	250.100,00	75,00	Madrid
Pueyo		Agustín	150.549,50	200.825,00	50.275,50	Madrid
Rioseco		José María	73.585,50	126.275,00	52.689,50	Madrid
Robles		Luis	72.062,50	90.800,00	18.737,50	Madrid
Rubio		Cayo	151.575,00	212.750,00	61.175,00	Madrid
Sevilla		Julián	82.451,25	137.850,00	55.398,75	Madrid
Soriano		Ramón	514.643,50	640.278,00	125.634,50	Madrid
<b>Su Majestad la Reina Isabel II</b>			142.169,50	275.275,00	133.105,50	Madrid
Zafra		Leonardo	63.151,75	65.000,00	1.848,25	Madrid
Martin	Cachuano	Santiago	62.500,00	105.755,00	43.255,00	Palencia
Ocejo		Juan	112.500,00	112.500,00	0,00	Palencia
López		Diego	124.900,00	255.501,75	130.601,75	Salamanca
Blesa		Fernando	369.414,50	858.977,50	489.563,00	Sevilla
Giménez		Diego	295.418,25	528.912,50	233.494,25	Sevilla
Jiménez		Diego	379.574,75	705.625,00	326.050,25	Sevilla
Lerroux		Juan Manuel	110.136,50	199.232,50	89.096,00	Sevilla
Nájera		Hipólito	102.957,75	215.762,50	112.804,75	Sevilla
Otal		Antonio María	174.476,50	480.120,00	305.643,50	Sevilla

Otal	José María	78.100,00	167.552,50	89.452,50	Sevilla
Pincel	Ramón	104.189,50	165.295,00	61.105,50	Sevilla
Piñal	Ramón	195.559,00	455.882,50	260.323,50	Sevilla
Recio	José	64.842,25	125.242,50	60.400,25	Sevilla
Rueda	Juan	147.661,00	266.840,00	119.179,00	Sevilla
Sánchez	Antonio	117.507,50	171.500,00	53.992,50	Sevilla
Vicente	Pedro	67.500,00	70.250,00	2.750,00	Teruel
Cabrera	Eustasio	79.462,00	200.298,75	120.836,75	Toledo
Conde de Goyeneche		230.098,00	538.500,00	308.402,00	Toledo
Escohotado	Luis	160.841,25	262.512,50	101.671,25	Valencia
Carlier	Victor	129.137,50	286.960,00	157.822,50	Albacete, Toledo
Murlans	Francisco	340.931,25	508.956,25	168.025,00	Barcelona, Zaragoza, Almería, Tarragona, Huesca, C. Real
Marqués de Villamedina		159.415,25	465.017,50	305.602,25	C. Real, Madrid
Juasti	Enrique	61.307,25	243.590,50	182.283,25	C. Real, Salamanca
Ami	José Antonio	183.639,00	360.347,75	176.708,75	Cádiz, Valencia, Avila, Sevilla, Teruel, Toledo, Huelva
Buisen	José María	399.247,25	612.305,00	213.057,75	Gerona, Cáceres, Cádiz, C. Real, Toledo, Madrid
Verdaguer	Juan	196.787,25	424.242,75	227.455,50	Granada, Cuenca, Alicante, Gerona, Guadalajara, C. Real, Valencia
Zuasti	Enrique	353.922,00	786.325,00	432.403,00	Jaén, Córdoba, Cáceres, Cádiz
Rico	Tomas	120.686,00	232.377,50	111.691,50	Madrid, C. Real, Valencia, Granada, Guadalajara, Castellón, Cádiz
Parellada	José	378.926,50	553.433,00	174.506,50	Madrid, Sevilla
Orallo	José María	76.892,63	114.207,75	37.315,13	Madrid, Toledo
Paula	Puig Francisco	169.885,00	274.890,00	105.005,00	Sevilla, Tarragona

**Cuadro 28:** Los mayores compradores por Provincia.

## 5. CONCLUSIONES:

A lo largo de este corto periodo de tiempo, podemos ver la intensidad con la que se lleva a cabo la venta de los bienes desamortizados, tanto por el interés y necesidad de un gobierno que de forma imperiosa necesitaba ingresos económicos, como por el afán comprador de aquellos que tenían posibilidades para adquirir lo que se ponía en venta.

Por parte del gobierno, la maquinaria para enajenar y vender se pone en marcha de forma rápida sobre aquellos bienes que controla y que no le van a generar problemas, es decir, los del clero, ya que no es nada más que la continuidad del proceso iniciado por Mendizábal y los de la beneficencia, instrucción pública, estado y secuestro de D. Carlos, sobre los cuales tiene un control casi absoluto y nadie le va a poner problemas en el proceso de enajenación que va a llevar a cabo. Un caso distinto será la venta de Propios, ya que desde el primer momento se encuentra con el rechazo casi total de los Ayuntamientos, opinión mostrada en el Parlamento de la Nación, durante el debate de la Ley. Las ventas correspondientes a esta tipología se inician bien entrado el año 1856.

En cuanto a los compradores, hay que señalar el enorme interés demostrado por todo tipo de adquirientes, desde los que se hacen propietarios de una sola finca, pequeña y de reducido valor en subasta, a los que compran grandes extensiones de tierra, por las que pagan ingentes cantidades de dinero. Un hecho de especial relevancia es el beneficio que se obtiene entre el valor subastado y el remate pagado, que prácticamente duplica el valor de la subasta. Esto muestra claramente el interés por hacerse con todo aquello que el Estado pone en venta y también pone de reflejo que las necesidades financieras de los gobiernos de la época no tenían su equivalencia con las posibilidades económicas de una parte muy importante de la población, que es la que accede a las compras de los bienes que se ponen en venta.

Otro hecho a tener en cuenta es la gran importancia de las ventas urbanas, las cuales van a suponer una entrada masiva de fondos en las arcas públicas, prácticamente la misma cantidad subastada que la que corresponde a las ventas rústicas, aunque el número de las ventas que se llevan a cabo sea solamente una quinta parte.

Finalmente hay que destacar la distribución de los bienes enajenados:

Las ventas urbanas se centran de forma clara en un reducido número de provincias, fundamentalmente en Madrid, Barcelona, Sevilla y Cádiz, soportadas por el patrimonio procedente del clero en Sevilla y Cádiz, mientras que en Madrid, es la beneficencia y la Instrucción Pública, las que aportan la mayor parte de los bienes vendidos. En Barcelona son las reducidas pero altamente valiosas propiedades del Estado.

En cuanto a las ventas rústicas, aunque no es posible separar de forma clara lo acaecido a lo largo y ancho del Estado, si podemos establecer dos zonas claramente definidas, una, es la ocupada por la zona centro, Extremadura y Andalucía, donde se llevan a cabo la venta de grandes extensiones de terreno por los cuales se pagan grandes cantidades de dinero, otra es la que se ubica en toda la mitad norte peninsular y Levante, donde se da la mayor venta de pequeñas parcelas a un gran número de compradores, que las adquieren por precios relativamente bajos, si los comparamos que lo que ocurre en la zona centro-sur.

Como colofón decir que se aúnan en este tiempo dos situaciones diferentes pero complementarias, la necesidad de vender y el ansia de comprar. El Estado que tan difícil lo tenía para recibir financiación de los grandes capitales, tanto nacionales como extranjeros, va a encontrar con la Ley de Desamortización General del 1 de Mayo de 1855, los recursos que tanto necesitaba, procedentes en gran medida de aquellos que antes se lo negaban.

## ANEXO.

### Relación de compradores de “mayor cuantía” – superiores a 20.000 reales.

Apellido	Apellido	Nombre	Compras	Localidad	Rústico	Urbano	Tipología	Fanegas	Subasta	Remate	Beneficio	Varios
Abenojar		Francisco	1	Cadiz		x	Beneficencia		8.849,25	8.849,25	0,00	
Abenojar		Francisco	1	Cadiz		x	Beneficencia		28.004,25	58.000,00	29.995,75	
Abenojar		Francisco	1	Cadiz		x	Beneficencia		31.465,75	53.750,25	22.284,50	
Abenojar		Francisco	1	Cadiz		x	Beneficencia		8.100,00	12.864,50	4.764,50	Hospital Civil
Abenojar		Francisco	1	Cadiz		x	Beneficencia		20.640,75	28.756,25	8.115,50	Hospital Civil
												Dehesa la Manga, en Ossa de Montiel (gran propietario con mas de 5000 fanegas en propiedad).
Acacio		Pedro	25	Albacete	x		Propios	2.342	43.364,50	198.937,50	155.573,00	
Agustin	Rodriguez	Juan	1	Jaen	x		Instrucción Pública		3.960,00	6.250,00	2.290,00	
Alarcon		Jose	1	Malaga		x	Beneficencia		25.550,00	51.001,25	25.451,25	
Alba		Manuel	1	Cadiz	x		Beneficencia	103	15.550,00	30.000,00	14.450,00	
												molino aceitero
Albert		Romualdo	1	Teruel		x	Propios		27.800,00	35.250,00	7.450,00	
Alcala		Manuel Antonio	1	Jaen	x		Beneficencia	116	5.829,25	8.300,00	2.470,75	
Alcocer		Jose Antonio	1	MALAGA		x	CLERO		39.009,25	75.250,00	36.240,75	
												Dehesa la Maquilla
Alday		Luis	2	Badajoz	x		Propios	25	5.625,00	20.060,00	14.435,00	
												Dehesa la Maquilla
Alday		Luis	4	Badajoz	x		Propios	73	7.447,50	47.630,00	40.182,50	
Alegre		Blas	1	Zaragoza		x	Beneficencia		12.531,25	22.075,00	9.543,75	
Alfageme		Miguel	1	Zamora	x		Clero	68	8.684,50	32.500,00	23.815,50	
Algarra		Juan Pablo	1	Cuenca		x	Propios		93.433,75	93.750,00	316,25	
Almech		Enrique	1	Zaragoza	x		Clero		6.675,00	25.000,00	18.325,00	
												Dehesa de Yagros, Mora
Alonso	Peñalver	Juan	1	Toledo	x		Beneficencia	182	1.820,50	15.656,25	13.835,75	
Alonso	Rodriguez	Cenon	1	Zamora		x	Propios		5.521,50	25.025,00	19.503,50	molino
Alonso		Aquilino	1	Valladolid	x		Clero	21	6.709,25	16.380,00	9.670,75	

Alonso	Aquilino	1	Valladolid	x		Clero	32	8.650,00	15.000,00	6.350,00	
Alonso	Francisco	8	Cadiz		x	Beneficencia		9.040,75	10.107,50	1.066,75	
Alonso	Manuel	2	Cuenca	x		Beneficencia		5.683,50	9.300,00	3.616,50	
Alonso	Mariano	3	Ciudad Real	x		Propios	3.101	10.825,00	63.275,00	52.450,00	termino de Villamanrique
Alonso	Mariano	2	Ciudad Real	x		Propios	986	30.519,00	76.625,00	46.106,00	propios de Herencia para ceder, en la Dehesa de Villamanrique
Alonso	Mariano	1	Ciudad Real	x		Secuestro Infante D. Carlos	1.378	35.950,00	146.300,00	110.350,00	
Alonso	Mariano	1	Madrid		x	Beneficencia		154.480,00	360.002,50	205.522,50	
Alos	Mariano	1	Huesca		x	Propios		5.625,00	5.625,00	0,00	horno de pan
Alsina	Bartolome	1	Zaragoza		x	Beneficencia		3.662,50	4.780,00	1.117,50	
Alvarado	Jose	2	Badajoz	x		Propios	29	5.040,00	25.005,00	19.965,00	
Alvarado	Jose	29	Badajoz	x		Propios	371	30.618,00	109.895,00	79.277,00	
Alvarez	Alvarez	Jose	Leon	x		Clero		5.310,50	13.250,00	7.939,50	
Alvarez	Benito	1	Madrid		x	Beneficencia		39.228,25	63.250,00	24.021,75	
Alvarez	Benito	1	Madrid		x	Beneficencia		63.454,00	73.325,00	9.871,00	
Alvarez	Gabriel	1	Zamora	x		Clero	65	8.775,00	27.575,00	18.800,00	
Alvarez	Juan	1	Cadiz	x		Propios	139	3.595,50	4.250,25	654,75	
Alvarez	Juan	1	Canarias		x	Estado		4.860,75	5.625,00	764,25	
Alvarez	Juan	1	Cadiz	x		Clero		5.085,00	5.878,75	793,75	
Alvarez	Juan	1	Cadiz	x		Beneficencia	55	6.412,50	8.505,00	2.092,50	Cortijo en Grazelema
Alvarez	Julian	1	Madrid		x	Beneficencia		1.300,00	2.500,00	1.200,00	
Alvarez	Manuel	2	Zamora	x		Clero	153	17.338,25	53.000,00	35.661,75	
Alvarez	Martin	14	Caceres	x		Propios	260	25.825,00	31.563,50	5.738,50	Dehesa Las Tapias, encomiendas vacantes de Alcantara
Alvarez	Nicolas	1	Madrid		x	Beneficencia		31.533,75	31.558,75	25,00	
Alvaro	Eusebio	1	Segovia	x		Clero	49	4.341,25	15.300,00	10.958,75	
Amba	Joaquin	1	Teruel		x	Propios		16.706,25	22.500,00	5.793,75	molino aceite
Ami	Jose	1	Cadiz		x	Clero		2.700,00	6.602,50	3.902,50	
Ami	Jose	1	Valencia	x		Instrucción Pública	7	3.339,00	7.950,00	4.611,00	
Ami	Jose	1	Avila		x	Instrucción Pública		3.756,25	22.500,00	18.743,75	

Ami		Jose	1	Sevilla	x		Propios	180	5.852,50	20.625,00	14.772,50	(Madrid) - compra Colegio de San Millán,
Ami		Jose	1	Avila	x		Instrucción Pública		6.525,00	23.275,00	16.750,00	Avila
Ami		Jose	1	Cadiz		x	Clero		6.750,00	8.425,00	1.675,00	p.c.
Ami		Jose	1	Teruel		x	Propios		7.818,25	8.000,00	181,75	molino harinero
Ami		Jose	1	Cadiz		x	Beneficencia		11.205,00	15.150,00	3.945,00	para ceder
Ami		Jose	1	Cadiz		x	Beneficencia		12.150,00	16.250,00	4.100,00	para ceder
Ami		Jose	1	Cadiz		x	Beneficencia		12.536,50	12.550,00	13,50	
Ami		Jose	1	Teruel		x	Propios		14.240,00	14.250,00	10,00	molino aceite
Ami		Jose	1	Cadiz		x	Beneficencia		14.580,00	14.605,00	25,00	
Ami		Jose	1	Cadiz		x	Beneficencia		14.850,00	25.277,75	10.427,75	Hospital Civil
Ami		Jose	3	Avila	x		Propios	337	16.087,50	56.002,50	39.915,00	
Ami		Jose	15	Toledo	x		Propios	213	44.013,00	98.385,00	54.372,00	
Ami		Jose Antonio	1	Huelva	x		Clero	81	7.236,00	10.500,00	3.264,00	para ceder
Ami		Juan	2	Ciudad Real	x		Propios	567	13.500,00	42.775,00	29.275,00	de Madrid terrateniente y criador de ganado, reses - compra tierras del Hospicio Provincial
Amigo	Gragera	Mateo	1	BADAJOZ	x		BENEFICENCIA	3.000	65.254,50	150.250,00	84.995,50	
Amizen		Mariano	1	Huesca		x	Propios		4.612,50	5.000,00	387,50	meson
Amores		Pablo	3	Avila	x		Propios	51	10.698,75	22.605,00	11.906,25	
Anchelergues		Miguel	1	Valencia		x	Clero		6.750,00	7.002,50	252,50	
Andrade		Antonio	1	Zamora		x	Propios		6.187,50	6.500,00	312,50	
Andres	Garcia	Pio	1	Madrid	x		Propios	1	705,50	712,50	7,00	
Andres	Garcia	Pio	1	Madrid	x		Propios	4	1.147,50	1.150,00	2,50	
Andres	Garcia	Pio	1	Madrid	x		Propios	2	1.507,50	1.750,00	242,50	
Andres	Garcia	Pio	1	Madrid	x		Propios	3	1.968,75	1.975,00	6,25	
Andres	Garcia	Pio	1	Madrid	x		Propios	2	2.415,63	2.400,00	-15,63	
Andres	Garcia	Pio	1	Madrid	x		Propios	3	3.023,13	3.025,00	1,88	
Andres	Garcia	Pio	1	Madrid	x		Propios	5	3.043,75	3.500,00	456,25	
Andres	Garcia	Pio	1	Madrid	x		Propios	7	4.123,13	4.123,13	0,00	
Andres	Garcia	Pio	1	Madrid	x		Propios	7	4.218,75	4.343,75	125,00	

Andres	Garcia	Pio	1	Madrid	x	Propios	7	4.263,75	5.255,25	991,50
Andres	Garcia	Pio	1	Madrid	x	Propios	7	4.359,38	5.250,00	890,63
Andres	Garcia	Pio	1	Madrid	x	Propios	8	4.640,63	4.642,50	1,88
Andres	Garcia	Pio	1	Madrid	x	Propios	8	4.640,63	4.650,00	9,38
Andres	Garcia	Pio	1	Madrid	x	Propios	9	5.205,63	5.250,00	44,38
Andres	Garcia	Pio	1	Madrid	x	Propios	9	6.875,00	7.000,00	125,00
Andres	Garcia	Pio	1	Madrid	x	Propios	13	7.475,63	8.500,00	1.024,38
Andres	Garcia	Pio	1	Madrid	x	Propios	8	9.466,88	9.500,00	33,13
Andres	Garcia	Pio	1	Madrid	x	Propios	8	10.125,00	10.250,00	125,00
Andres	Garcia	Pio	1	Madrid	x	Propios	19	13.590,00	13.625,00	35,00
Andres	Garcia	Pio	1	Madrid	x	Propios	18	15.890,63	16.000,00	109,38
Andres	Garcia	Pio	1	Madrid	x	Propios	15	17.006,25	20.000,00	2.993,75
Andres	Garcia	Pio	1	Madrid	x	Propios	26	22.708,13	22.750,00	41,88
Andreu	Bienvengut	Geronimo	1	Salamanca	x	Clero	231	13.226,75	40.250,00	27.023,25
Andrey		Juan Jose	10	Cadiz		Beneficencia		992,50	776,25	-216,25
Andrey		Juan Jose	9	Cadiz		Beneficencia		4.500,00	4.625,00	125,00
Anduaga		Manuel	1	Cordoba	x	Secuestro Infante D. Carlos	14	7.208,25	15.000,00	7.791,75
Anguiano		Alejandro	1	Madrid	casa	Clero		50.850,00	75.000,00	24.150,00
Angulo		Domingo	1	Madrid		Beneficencia		6.750,00	7.045,00	295,00
Angulo		Santiago	1	Madrid		Beneficencia		73.828,00	75.100,00	1.272,00
Antequera		Juan Francisco	11	Ciudad Real	x	Propios	112	1.652,50	1.769,75	117,25
Antich		Miguel	2	Baleares	x	Clero		8.625,00	16.000,00	7.375,00
Anton		Fabian	1	Palencia		Propios		3.931,75	20.767,50	16.835,75
Anton		Fabian	1	Palencia		Propios		7.875,00	21.252,50	13.377,50
Anton		Fausto	1	Burgos		Clero		2.680,00	3.502,50	822,50
Aparicio		Angel	2	Burgos	x	Beneficencia	25	3.888,00	7.550,00	3.662,00
Aparicio		Claudio	1	Madrid		Beneficencia		1.125,00	2.500,00	1.375,00
Aparicio		Claudio	1	Madrid		Clero		2.025,00	2.112,50	87,50
Aragon		Cristobal	1	Malaga	x	Clero	16	11.413,50	28.500,00	17.086,50
Arana		Juan	1	Cadiz		Clero		2.700,00	5.127,50	2.427,50
Arana		Juan	1	Cadiz		Beneficencia		16.145,00	21.275,00	5.130,00
Arana		Meliton	1	Madrid	x	Clero	1	72,00	675,00	603,00
Arana		Meliton	1	Madrid	x	Clero		75,00	525,00	450,00
Arana		Meliton	1	Madrid	x	Clero	1	100,00	725,00	625,00
Arana		Meliton	1	Madrid	x	Clero	2	125,00	1.550,00	1.425,00

de Madrid,  
para ceder

p. ceder -  
molino  
harinero

Arana	Meliton	1	Madrid	x	Clero	1	150,00	175,00	25,00
Arana	Meliton	1	Madrid	x	Clero	1	150,00	525,00	375,00
Arana	Meliton	1	Madrid	x	Clero	1	150,00	1.525,00	1.375,00
Arana	Meliton	1	Madrid	x	Clero	1	180,00	1.505,00	1.325,00
Arana	Meliton	1	Madrid	x	Clero	1	180,00	1.550,00	1.370,00
Arana	Meliton	1	Madrid	x	Clero	1	187,50	1.525,00	1.337,50
Arana	Meliton	1	Madrid	x	Clero	4	288,00	3.650,00	3.362,00
Arana	Meliton	1	Madrid	x	Clero	3	325,00	625,00	300,00
Arana	Meliton	1	Madrid	x	Clero	5	360,00	3.000,00	2.640,00
Arana	Meliton	1	Madrid	x	Clero	4	363,00	1.300,00	937,00
Arana	Meliton	1	Madrid	x	Clero	2	375,00	2.275,00	1.900,00
Arana	Meliton	1	Madrid	x	Clero	15	1.080,00	2.900,00	1.820,00
Arana	Meliton	1	Badajoz	x	Secuestro Infante D. Carlos		4.845,75	5.500,00	654,25
Arana	Meliton	1	Madrid	x	Clero		108,00	4.000,00	3.892,00
Arana	Meliton	1	Madrid	x	Clero	9	648,00	5.000,00	4.352,00
Arana	Meliton	1	Madrid	x	Clero	11	1.100,00	5.000,00	3.900,00
Aranda	Rafael	1	Cadiz	x	Propios		7.758,50	26.000,00	18.241,50
Arbizu	Bernardo	1	Madrid	x	Clero		1.237,50	1.250,00	12,50
Arbizu	Bernardo	1	Madrid	casa	x	Clero	1.237,50	2.137,50	900,00
Arbizu	Bernardo	1	Madrid	casa	x	Clero	1.350,00	1.350,00	0,00
Arbizu	Bernardo	1	Madrid	casa	x	Clero	1.575,00	1.575,00	0,00
Arbizu	Bernardo	1	Madrid	casa	x	Clero	1.687,50	1.762,50	75,00
Arbizu	Juan Jose	1	Madrid	x	Beneficencia		1.710,00	3.295,00	1.585,00
Arbizu	Juan Jose	1	Madrid	x	Beneficencia		2.533,25	6.450,00	3.916,75
Arboleda	Anselmo	1	Zaragoza	x	Clero		2.964,25	2.964,50	0,25
Arnaiz	Francisco	1	Burgos	x	Propios		6.873,75	7.000,00	126,25
Arnaiz	Francisco Javier	1	Burgos	x	Propios	80	5.040,00	12.750,00	7.710,00
Arnaiz	Francisco Javier	1	Burgos	x	Clero	130	21.465,50	35.000,00	13.534,50
Arnaiz	Francisco Javier	4	Burgos	x	Clero		22.158,75	27.112,50	4.953,75
Arnal	Pablo	1	Valencia	x	Clero		6.705,00	10.200,00	3.495,00
Arnal	Pablo	1	Valencia	x	Clero		8.890,25	17.502,50	8.612,25
Arnal	Pablo	1	Valencia	x	Clero		11.496,50	13.452,50	1.956,00
Aroceno	Vicente	2	Valencia	x	Clero		9.523,00	17.030,00	7.507,00
Aropardo	Carlos	1	Cadiz	x	Propios	65	3.802,50	5.251,25	1.448,75
Aropardo	Carlos	1	Cadiz	x	Clero	15	5.350,00	7.755,00	2.405,00
Aropardo	Carlos	1	Cadiz	x	Clero	25	6.670,00	18.001,25	11.331,25
Aropardo	Carlos	1	Cadiz	x	Clero		9.112,50	12.501,25	3.388,75

de Madrid

Aropardo	Carlos	1	Cadiz		x	Beneficencia		10.237,50	13.750,00	3.512,50	
Aropardo	Carlos	1	Cadiz	x		Clero		12.801,00	25.002,50	12.201,50	
Aropardo	Carlos	1	Cadiz		x	Beneficencia		13.251,25	13.502,50	251,25	
Aropardo	Carlos	1	Cadiz		x	Beneficencia		23.468,00	62.576,25	39.108,25	Hospital Civil
Aropardo	Carlos	1	Cadiz		x	Beneficencia		24.870,50	65.000,00	40.129,50	
Aropardo	Carlos	2	Cadiz	x		Beneficencia	89	36.368,75	60.328,50	23.959,75	
Arpa	José	1	Madrid	casa	x	Beneficencia		9.919,00	25.000,00	15.081,00	
Arrabal	Anteso	1	Avila	x		Clero	70	7.265,50	20.550,00	13.284,50	
Arrayar	Jose	1	Sevilla		x	Clero		13.100,00	38.275,00	25.175,00	
Arres	Jose	1	Avila	x		Instrucción Pública	50	18.768,25	37.500,00	18.731,75	(Madrid)
Arrieta	Blas	12	Valladolid	x		Clero	6	4.508,00	6.608,50	2.100,50	
Arroyo	Jose	1	Cordoba	x		Beneficencia	4	2.552,00	4.625,00	2.073,00	
Artal	Mariano	1	Zaragoza		x	Clero		3.600,00	4.050,00	450,00	
Arteaga	Nicolas	1	Burgos		x	Clero		8.750,00	13.375,00	4.625,00	
Artiga	Mariano	1	Zaragoza	x		Clero		10.337,50	22.650,00	12.312,50	
Asenjo	Ezequiel	1	Madrid	x		Propios	2	78,75	182,50	103,75	
Asenjo	Ezequiel	1	Madrid	x		Propios	2	435,88	1.502,50	1.066,63	
Asenjo	Ezequiel	1	Madrid	x		Propios	2	450,00	1.327,50	877,50	
Asenjo	Ezequiel	1	Madrid	x		Propios	40	1.350,00	3.575,00	2.225,00	
Asenjo	Ezequiel	1	Madrid	x		Propios	40	1.350,00	6.300,00	4.950,00	
Asenjo	Ezequiel	1	Madrid	x		Propios	3	3.712,50	12.210,00	8.497,50	
Asenjo	Juan Jose	1	Ciudad Real	x		Propios	223	3.213,00	5.125,00	1.912,00	
Atienza	Juan	15	Guadalajara	x		Clero		2.173,75	4.995,25	2.821,50	
Atocha	Nicanor	1	Sevilla		x	Clero		14.300,00	17.500,00	3.200,00	
Aubon	Norberto	1	Burgos	x		Clero		5.555,25	8.900,00	3.344,75	
Augustuy	Eugenio	1	Madrid		x	Secuestro de D. Carlos		3.600,00	25.002,50	21.402,50	
Aur	Villar	1	Sevilla		x	Clero		25.650,00	37.575,00	11.925,00	
Azalla	Ignacio	1	Zaragoza		x	Beneficencia		13.417,50	15.750,00	2.332,50	
Azaña	Gregorio	1	Madrid		x	Clero		3.233,00	5.025,00	1.792,00	
Aznar	Joaquin	1	Sevilla		x	Clero		4.050,00	10.140,00	6.090,00	
Aznar	Joaquin	2	Sevilla		x	Clero		10.950,00	24.180,00	13.230,00	
Aznar	Joaquin Maria	1	Sevilla		x	Clero		3.781,25	5.000,00	1.218,75	
Aznar	Simon	2	Zaragoza	x		Beneficencia		17.000,00	30.325,00	13.325,00	
Bachiller	Angel	1	Madrid		x	Propios		2.062,50	2.062,50	0,00	
Bachiller	Angel	1	Madrid		x	Propios		3.177,50	3.177,50	0,00	
Baeza	Pedro Jose	17	Ciudad Real	x		Secuestro Infante D. Carlos	714	30.095,00	170.950,00	140.855,00	
Baillo	Ramon	3	Ciudad Real	x		Propios	118	5.650,00	32.555,00	26.905,00	

Bailon	Hergueta	Pascual	1	Guadalajara		x	Clero		3.093,75	9.250,00	6.156,25	
Bajuelo		Tomas	1	Sevilla		x	Clero		6.275,00	10.000,00	3.725,00	
Balaguer		Salvador	1	Valencia		x	Clero		4.875,00	8.375,00	3.500,00	
Ballesteros		Diego Jose	1	Ciudad Real	x		Propios	1.000	3.150,00	27.500,00	24.350,00	termino de Villamanrique
Ballesteros		Pio	1	Zaragoza		x	Beneficencia		2.752,75	3.100,00	347,25	
Ballesteros		Pio	1	Zaragoza		x	Beneficencia		2.958,75	3.025,00	66,25	
Banr		Gabino	7	Guadalajara		x	Beneficencia		57.776,25	65.400,00	7.623,75	de Madrid
Bao		Juan Bautista	3	Valencia		x	Clero		14.595,75	30.032,50	15.436,75	
Barnuebo		Juan	16	Malaga	x		Beneficencia	157	25.723,50	26.412,50	689,00	Cortijo San Juan de Dios, Antequera
Barnuebo		Juan	14	Malaga	x		Beneficencia	80	20.267,50	22.022,50	1.755,00	
Barrera		Valentin	1	Madrid		x	Clero		6.750,00	14.276,00	7.526,00	
Barrie	Agüero	Juan	1	Coruña		x	Clero		10.640,00	21.025,00	10.385,00	(Madrid)
Barril		Buenaventura	1	Lerida		x	Clero		5.050,00	6.500,00	1.450,00	
Barrios		Ignacio	1	Sevilla		x	Clero		2.812,50	2.862,50	50,00	
Barrios		Juan Jose	1	Cordoba	x		Clero	6	2.793,75	3.525,00	731,25	
Barruelo		Lucas	1	Madrid	x		Clero	2	140,63	255,00	114,38	
Barruelo		Lucas	1	Madrid	x		Clero	2	168,75	375,00	206,25	
Barruelo		Lucas	1	Madrid	x		Clero	2	196,88	260,00	63,13	
Barruelo		Lucas	1	Madrid	x		Propios	9	425,00	541,25	116,25	
Barruelo		Lucas	1	Madrid	x		Propios	5	502,75	895,00	392,25	
Barruelo		Lucas	1	Madrid	x		Propios	5	506,50	506,75	0,25	
Barruelo		Lucas	1	Madrid	x		Propios	5	507,50	741,00	233,50	
Barruelo		Lucas	1	Madrid	x		Propios	4	507,50	775,00	267,50	
Barruelo		Lucas	1	Madrid	x		Propios	4	512,00	515,00	3,00	
Barruelo		Lucas	1	Madrid	x		Propios	6	517,75	875,00	357,25	
Barruelo		Lucas	1	Madrid	x		Propios	5	518,25	800,25	282,00	
Barruelo		Lucas	1	Madrid	x		Propios	6	529,50	530,00	0,50	
Barruelo		Lucas	1	Madrid	x		Propios	6	532,75	780,00	247,25	
Barruelo		Lucas	1	Madrid	x		Propios	7	536,00	537,00	1,00	
Barruelo		Lucas	1	Madrid	x		Clero	4	568,00	652,50	84,50	
Barruelo		Lucas	1	Madrid	x		Propios	6	580,00	581,00	1,00	
Barruelos		Lucas	1	Madrid	x		Clero	3	292,50	910,00	617,50	
Baruecho		Simon	1	Zaragoza		x	Beneficencia		21.682,50	43.075,00	21.392,50	
Bastida		Carlos	1	Badajoz		x	Beneficencia	128	17.132,50	30.000,00	12.867,50	para ceder
Batlle		Jose	1	Lerida		x	Beneficencia		2.968,25	2.968,25	0,00	

Bau		Mariano Ramon	1	Valencia		x	Clero		8.636,75	12.500,00	3.863,25	
Baus		Camilo	1	Lerida		x	Propios		2.625,00	2.625,00	0,00	
Bayllon		Juan Bautista	1	Ciudad Real	x		Propios	45	2.310,00	25.025,00	22.715,00	
Beger		Francisco	1	Sevilla	x		Clero		4.128,75	12.750,00	8.621,25	
Bejar		Diego	1	Granada		x	Instrucción Pública		7.498,00	8.327,50	829,50	
Belda		Augusto	1	Valencia	x		Instrucción Pública		2.812,50	5.025,00	2.212,50	
Bellido		Jose Antonio	10	Ciudad Real	x		Propios	300	9.450,00	9.591,25	141,25	
Bello	Bayon	Manuel	15	Valladolid	x		Propios		4.022,50	15.035,25	11.012,75	
Benedet		Juan	25	Huesca	x		Propios	383	3.250,00	5.385,00	2.135,00	
Bengoa		Jose	1	Sevilla	x		Clero	28	5.600,00	7.500,00	1.900,00	
Benito		Calisto	1	Avila	x		Instrucción Pública	506	5.750,00	25.037,50	19.287,50	Dehesa de Valdihuelo
Berdaguer		Juan	1	Valencia	x		Instrucción Pública	7	3.375,00	8.787,50	5.412,50	(Madrid) - Dehesa Rubia, en Villafranca de los Caballeros
Berdaguer		Juan	1	Toledo	x		Propios	845	20.913,75	42.525,00	21.611,25	
Berdugo		Santiago	1	Canarias		x	Estado		5.628,75	9.375,00	3.746,25	
Bermudez	Castro	Eusebio	1	Salamanca	x		Clero	52	6.899,25	13.075,00	6.175,75	
Bermudez		Antonio	1	Cordoba	x		Estado	30	5.250,00	7.500,00	2.250,00	
Bernaldez		Eladio	1	Madrid	x		Propios	3	2.109,38	2.109,38	0,00	
Bernaldez		Eladio	1	Madrid	x		Propios	5	5.287,50	7.625,00	2.337,50	
Bernaldez		Eladio	1	Madrid	x		Propios	3	17.301,88	30.900,00	13.598,13	finca Solaniillos en el Viso del Marques (Madrid)
Bernete		Aureliano	1	Ciudad Real	x		Secuestro Infante D. Carlos	342	8.055,00	31.250,00	23.195,00	
Bernete		Aureliano	1	Toledo		x	Beneficencia		8.285,75	10.250,00	1.964,25	
Bernete		Aureliano	1	Madrid		x	Beneficencia		31.300,00	41.855,00	10.555,00	
Betur	Acosta	Francis	1	Sevilla		x	Clero		12.927,50	30.750,00	17.822,50	
Bicey		Antonio	1	Sevilla		x	Clero		3.175,00	11.000,00	7.825,00	
Biere		Antonio	1	Sevilla		x	Clero		3.055,00	5.002,50	1.947,50	
Blanco		Miguel	1	MALAGA		x	CLERO		17.071,75	65.025,00	47.953,25	
Blanco		Miguel	1	Zaragoza		x	Beneficencia		28.062,50	43.000,00	14.937,50	
Blanco		Pedro	18	Valladolid	x		Propios	7	3.645,50	3.818,00	172,50	
Blasco		Pablo	8	Zaragoza	x		Clero	17	1.410,00	1.555,00	145,00	
Blasco		Pablo	16	Zaragoza	x		Clero		2.450,50	2.925,00	474,50	
Blasco		Pedro	1	Madrid		x	Propios	5	3.487,50	9.250,00	5.762,50	

Blesa	Fernando	1	Sevilla		x	Clero		812,50	1.062,50	250,00	
Blesa	Fernando	2	Sevilla	x		Beneficencia		1.050,00	3.575,00	2.525,00	
Blesa	Fernando	2	Sevilla	x		Beneficencia		1.825,00	4.575,00	2.750,00	
Blesa	Fernando	1	Sevilla	x		Secuestro Infante D. Carlos	4	3.500,00	13.525,00	10.025,00	
Blesa	Fernando	1	Sevilla		x	Clero		3.650,00	3.650,00	0,00	
Blesa	Fernando	1	Sevilla	x		Beneficencia	3	3.825,00	5.500,00	1.675,00	
Blesa	Fernando	1	Sevilla		x	Clero		4.125,00	4.145,00	20,00	
Blesa	Fernando	1	Sevilla		x	Clero		4.575,00	7.752,50	3.177,50	
Blesa	Fernando	1	Sevilla		x	Clero		4.725,00	7.502,50	2.777,50	
Blesa	Fernando	1	Sevilla		x	Clero		4.725,00	16.750,00	12.025,00	
Blesa	Fernando	1	Sevilla		x	Clero		5.528,00	14.027,50	8.499,50	
Blesa	Fernando	1	Sevilla		x	Clero		6.090,00	8.002,50	1.912,50	
Blesa	Fernando	1	Sevilla		x	Clero		6.175,00	9.002,50	2.827,50	
Blesa	Fernando	2	Sevilla		x	Clero		7.437,50	10.797,50	3.360,00	
Blesa	Fernando	2	Sevilla		x	Clero		9.787,50	18.000,00	8.212,50	
Blesa	Fernando	1	Sevilla		x	Clero		10.800,00	20.305,00	9.505,00	
Blesa	Fernando	3	Sevilla		x	Clero		10.990,00	15.632,50	4.642,50	
Blesa	Fernando	4	Sevilla		x	Clero		14.975,00	19.037,50	4.062,50	
Blesa	Fernando	2	Sevilla		x	Clero		15.250,00	30.440,00	15.190,00	
Blesa	Fernando	2	Sevilla		x	Clero		15.877,50	52.025,00	36.147,50	
Blesa	Fernando	2	Sevilla		x	Clero		16.456,25	30.000,00	13.543,75	
Blesa	Fernando	2	Sevilla		x	Clero		16.537,50	34.552,50	18.015,00	
Blesa	Fernando	3	Sevilla		x	Clero		17.160,00	37.595,00	20.435,00	
Blesa	Fernando	2	Sevilla		x	Clero		19.075,00	34.297,50	15.222,50	
Blesa	Fernando	2	Sevilla		x	Clero		19.796,75	23.170,00	3.373,25	
Blesa	Fernando	1	Sevilla		x	Clero		25.155,00	70.002,50	44.847,50	
Blesa	Fernando	5	Sevilla		x	Clero		28.363,50	44.425,00	16.061,50	
Blesa	Fernando	5	Sevilla		x	Estado		39.687,50	94.150,00	54.462,50	
Blesa	Fernando	1	Sevilla	x		Clero	559	51.460,00	225.477,50	174.017,50	Cortijo en Aznalcollar
Blesa	Francisco	1	Sevilla		x	Clero		2.725,00	4.002,50	1.277,50	
Blesa	Francisco	1	Sevilla		x	Clero		3.052,50	3.427,50	375,00	
Blesa	Tomas	3	Teruel		x	Propios		2.692,50	2.993,75	301,25	
Blesa	Tomas	1	Teruel		x	Propios		9.956,25	9.975,00	18,75	molino harinero
Bmican	Luis	1	Sevilla		x	Clero		18.171,00	33.777,50	15.606,50	
Boada	Robustiano	1	Madrid		x	Clero	6	510,00	2.150,00	1.640,00	
Boada	Robustiano	1	Madrid		x	Clero	6	525,00	2.150,00	1.625,00	

Boada		Robustiano	1	Madrid	x	Clero	6	525,00	2.150,00	1.625,00	
Boada		Robustiano	1	Madrid	x	Clero	6	540,00	2.090,00	1.550,00	
Boada		Robustiano	1	Madrid	x	Clero	6	540,00	2.525,00	1.985,00	
Boada		Robustiano	1	Madrid	x	Clero	8	720,00	4.005,00	3.285,00	
Boada		Robustiano	1	Madrid	x	Clero	12	1.020,00	6.025,00	5.005,00	
Boada		Robustiano	1	Madrid	x	Propios	7	1.350,00	12.355,00	11.005,00	
Boada		Robustiano	1	Madrid	x	Propios	8	1.350,00	12.505,00	11.155,00	
Boada		Robustiano	1	Madrid	x	Propios	8	1.350,00	12.565,00	11.215,00	
Boada		Robustiano	1	Madrid	x	Propios	7	1.350,00	12.755,00	11.405,00	
Boada		Robustiano	1	Madrid	x	Propios	7	1.350,00	15.510,00	14.160,00	
Bobillo		Felipe	7	Zamora	x	Clero	83	7.189,25	24.350,00	17.160,75	
Bochons	Bousa	Vicente	1	Valencia		x	Clero	18.116,75	22.502,50	4.385,75	
Bofa		Blas	1	Burgos	x	Clero		3.400,00	7.505,00	13,25	de Madrid
Bomian		Luis	1	Sevilla		x	Clero	5.600,00	8.180,00	2.580,00	
Boncompte		Jose	1	Lerida		x	Propios	75.020,00	91.025,00	16.005,00	molino harinero
Bondia		Jose	1	Teruel		x	Propios	21.500,00	32.550,00	11.050,00	molino
Bordonaba		Juan Antonio	2	Zaragoza		x	Beneficencia	19.336,25	21.250,00	1.913,75	
Borja	Calderon	Francisco	1	Madrid	x	Beneficencia		63.000,00	108.250,00	45.250,00	
Borras	Climent	Joaquin	1	Valencia		x	Clero	4.725,00	7.950,00	3.225,00	
Bosque		Juan Ramon	1	Teruel		x	Propios	14.062,50	25.500,00	11.437,50	molino
Boulade		Santiago	3	Zaragoza	x	Beneficencia		8.700,00	22.825,00	14.125,00	de Madrid
Bousan		Pedro	1	Sevilla		x	Clero	6.430,00	7.400,00	970,00	
Bovillo		Felipe	1	Zamora		x	Clero	2.812,50	2.812,50	0,00	bodega
Bovillo		Felipe	1	Zamora		x	Propios	3.375,00	3.500,00	125,00	meson
Brabo		Anton	1	Badajoz		x	Clero	11.325,00	20.125,00	8.800,00	
Bravo		Atanasio	1	Toledo		x	Clero	7.167,00	10.500,00	3.333,00	
Bravo		Miguel	1	Jaen	x	Instrucción Pública		5.850,00	9.030,00	3.180,00	
Brincan		Luis	1	Sevilla	x	Clero	18	3.150,00	6.275,00	3.125,00	
Brincan		Luis	1	Sevilla		x	Clero	4.725,00	6.635,00	1.910,00	
Brincan		Luis	1	Sevilla		x	Clero	10.800,00	20.025,00	9.225,00	
Brio		Tomas	1	Segovia		x	Clero	3.375,00	3.650,00	275,00	
Brio		Tomas	1	Segovia		x	Propios	36.261,25	38.800,00	2.538,75	(Madrid) molino harinero
Briones		Francisco	1	Guadalajara		x	Beneficencia	8.875,00	15.050,00	6.175,00	
Briones		Jose Tiburcio	1	Guadalajara	x	Propios	636	6.680,00	10.000,00	3.320,00	
Bru	Piqueras	Jose	1	Alicante	x	Beneficencia	3	15.928,75	28.150,00	12.221,25	

Brugada	Jose	2	CACERES	x	CLERO	1.010	81.737,50	163.125,00	81.387,50	(vecino de Madrid) (vecino de Madrid). Compra la Dehesa el Cortijo (Alcántara) y Dehesa Matasanos (Malpartida de Plasencia) (vecino de Madrid)
Brugada	Jose	2	CACERES	x	CLERO	1.483	85.500,00	192.800,00	107.300,00	
Brugada	Jose	2	CACERES	x	CLERO	2.200	99.000,00	206.250,00	107.250,00	
Bueno	Ildefonso	1	Jaen	x	Beneficencia	169	14.002,75	25.000,00	10.997,25	Compra con Santiago Marin Madrid
Bueno	Jose Ortega	1	JAEN	x	CLERO		9.000,00	25.000,00	16.000,00	
Bueno	Vicente	1	Sevilla		x Clero		14.850,00	17.500,00	2.650,00	
Buerildo	Tomas	1	Zaragoza	x	Beneficencia		3.120,00	7.275,00	4.155,00	
Bugueño	Victoriano	1	Valladolid		x Propios		4.350,00	6.250,00	1.900,00	
Buisen	Jose Maria	1	Gerona		x Beneficencia		3.000,00	3.750,00	750,00	
Buisen	Jose Maria	1	Caceres	x	Propios	2.835	4.796,25	13.675,00	8.878,75	de Madrid
Buisen	Jose Maria	1	Cadiz	x	Propios	150	11.475,00	47.500,00	36.025,00	
Buisen	Jose Maria	1	Cadiz	x	Propios	433	11.475,00	47.500,00	36.025,00	
Buisen	Jose Maria	1	Cadiz	x	Clero		12.412,50	22.505,00	10.092,50	(Madrid)
Buisen	Jose Maria	1	Cadiz	x	Clero	33	14.040,00	17.500,00	3.460,00	
Buisen	Jose Maria	1	Cadiz		x Beneficencia		14.175,00	25.025,00	10.850,00	para ceder
Buisen	Jose Maria	1	Ciudad Real	x	Propios	1.575	15.000,00	25.000,00	10.000,00	
Buisen	Jose Maria	1	Cadiz	x	Clero	41	22.770,00	35.025,00	12.255,00	
Buisen	Jose Maria	1	Toledo	x	Propios	671	24.990,00	50.775,00	25.785,00	Dehesa San Martin de Montrina, Mazarambroz
Buisen	Jose Maria	1	Cadiz		x Beneficencia		32.706,00	40.000,00	7.294,00	
Buisen	Jose Maria	1	Cadiz		x Beneficencia		91.097,75	98.275,00	7.177,25	
Buisen	Jose Maria	1	Cadiz		x Beneficencia		91.097,75	98.275,00	7.177,25	
Buisen	Jose María	1	Madrid	casa	x Beneficencia		50.212,00	87.500,00	37.288,00	
Buisen	Luis	1	Sevilla		x Estado		12.850,00	30.077,50	17.227,50	

Burgos	Manuel	7	Caceres	x	Propios	91	13.570,00	17.443,50	3.873,50	Dehesa la Tapia, Brozas para ceder
Caballero	Pedro	1	Valladolid		Clero		28.132,00	45.252,50	17.120,50	
Cabañas	Ramon	5	Sevilla	x	Propios	10	1.388,25	8.025,00	6.636,75	
Cabañas	Ramon	1	Sevilla		Clero		50.325,00	97.275,00	46.950,00	
Cabrera	Doroteo	1	Cordoba		Beneficencia		9.950,00	10.025,00	75,00	
Cabrera	Eustasio	1	Toledo	x	Beneficencia	686	79.462,00	200.298,75	120.836,75	Dehesa San Marcos, Mora
Cabrera	Juan	1	Jaen	x	Instrucción Pública		5.145,75	15.000,00	9.854,25	
Cachia	Francisco	1	Murcia	x	Instrucción Pública		22.125,00	60.025,00	37.900,00	
Cadenas	Atanasio	1	Zamora		Propios		3.308,75	10.800,00	7.491,25	molino hariner
Calatayud	Jose Rafael	1	Alicante		Propios		6.750,00	10.500,00	3.750,00	
Calavia	Manuel	1	Zaragoza		Beneficencia		4.050,00	4.625,00	575,00	Dehesa El Rincon, Cabeza de Buey
Calavia	Manuel	1	Zaragoza		Beneficencia		8.718,75	12.500,00	3.781,25	
Calvente	Gabriel/Baltasar	9	Malaga	x	Propios	40	5.345,00	15.406,25	10.061,25	
Calver	Victor	5	Badajoz	x	Secuestro Infante D. Carlos	3.358	206.642,50	587.880,00	381.237,50	
Camoyano	Francisco	1	Cadiz		Beneficencia		27.119,50	44.425,00	17.305,50	(Gerona) - molino harinero
Canal	Pedro	1	Gerona		Propios		13.333,00	20.027,50	6.694,50	
Canales	Carlos	2	Cordoba	x	Beneficencia	10	16.850,00	34.750,00	17.900,00	molino aceite
Canero	Jose Maria	1	Sevilla		Clero		25.850,00	30.150,00	4.300,00	
Cantuez	Jose	1	Cordoba		Clero		4.531,25	5.525,00	993,75	
Cañellas	Rafael	2	Tarragona	x	Propios		22.008,75	38.755,00	16.746,25	
Cañelles	Pedro	1	Lerida		Propios		3.937,50	6.250,00	2.312,50	
Cañez	Manuel	1	Teruel		Propios		27.000,00	27.000,00	0,00	
Caparros	Manuel	1	MALAGA		CLERO		10.265,50	30.625,00	20.359,50	
Caparros	Manuel	1	MALAGA		CLERO		15.356,25	37.750,00	22.393,75	
Capella	Mateo	1	Lerida		Propios		5.525,00	5.525,00	0,00	
Carbonell	Jose	1	Badajoz	x	Clero	10	5.000,00	6.250,00	1.250,00	
Carcana	Jorge	1	Zaragoza		Beneficencia		25.544,00	25.549,00	5,00	
Cardeño	Jose	1	Sevilla	x	Clero	101	13.887,50	30.000,00	16.112,50	(Madrid) Madrid, compra la
Carlier	Victor	1	Albacete	x	Propios	15	5.200,00	10.775,00	5.575,00	
Carlier	Victor	10	Toledo	x	Propios	1.147	123.937,50	276.185,00	152.247,50	

Carrasco	Antonio	37	Badajoz	x	Propios	148	2.700,00	7.880,00	5.180,00	Dehesa Legua Grande vecino de Badajoz, 37 suertes de Dehesa Carneril	
Carrasco	Antonio	1	Badajoz	x	Beneficencia	6	2.850,75	3.000,00	149,25		
Carrasco	Hipolito	1	Albacete	x	Propios	1.284	32.100,00	72.500,00	40.400,00		
Carrasco	Jose Maria	1	Sevilla		x Clero		2.025,00	6.625,00	4.600,00		
Carrasco	Jose Maria	1	Sevilla		x Clero		2.550,00	2.550,00	0,00		
Carrasco	Jose Maria	1	Sevilla		x Clero		3.510,00	4.777,50	1.267,50		
Carrasco	Jose Maria	1	Sevilla		x Clero		4.050,00	4.062,50	12,50		
Carrasco	Juan Manuel	1	Ciudad Real	x	Secuestro Infante D. Carlos	333	7.925,00	30.000,00	22.075,00	finca Solanillos en el Viso del Marques	
Carrasco	Julian	1	Valencia		x Clero		6.495,75	15.000,00	8.504,25		
Carrasco	Rafael	1	Cordoba		x Clero		4.554,25	4.554,25	0,00		
Carrasco	Rafael	1	Cordoba		x Clero		4.582,00	4.582,00	0,00		
Carrascosa	Pedro	1	Madrid	x	Propios	7	2.034,38	3.775,00	1.740,63		
Carrascosa	Pedro	1	Madrid	x	Propios	8	4.540,00	6.400,00	1.860,00		
Carrera	Miguel	1	Madrid		x Propios		5.062,50	5.100,00	37,50		
Carreras	Joaquin	1	Malaga		x Beneficencia		6.075,00	9.250,00	3.175,00		
Carreras	Silverio	1	Zaragoza		x Beneficencia		3.375,00	4.075,00	700,00		
Carretero	Dionisio	1	Madrid		x Beneficencia		36.000,00	61.000,00	25.000,00		
Carretero	Juan	2	Avila	x	Clero	82	8.145,00	18.100,00	9.955,00		
Carsi	Ramon	1	Granada		x Instrucción Pública		4.050,00	5.025,00	975,00		
Casado	Juan	15	Ciudad Real	x	Clero	191	2.241,00	5.575,25	3.334,25		
Casado	Juan	19	Ciudad Real	x	Secuestro Infante D. Carlos	740	28.252,50	144.014,75	115.762,25		Encomienda de Herrera, Corral de Calatrava
Casado	Juan	21	Ciudad Real	x	Secuestro Infante D. Carlos	737	36.035,00	161.610,25	125.575,25		
Casado	Manuel	1	Burgos	x	Propios	364	13.250,00	40.012,50	26.762,50		
Casanova	Blas	1	Canarias	x	Clero	13	4.245,00	7.550,00	3.305,00		
Castellanos	Antonio	1	Madrid	x	Beneficencia		29.250,00	30.025,00	775,00		
Castillo	Nuñez	1	Malaga	x	Beneficencia	74	5.500,50	15.125,00	9.624,50		
Castillo	Antonio	3	Malaga	x	Propios	13	1.732,50	4.200,00	2.467,50		

Castillo	Antonio	8	Malaga	x	Beneficencia	128	28.625,75	36.475,00	7.849,25	Cortijo San Juan de Dios, Antequera en Yecla
Castillo	Joaquin	1	Murcia	x	Propios	5	27.903,50	32.500,00	4.596,50	
Castillo	Rodrigo	1	Jaen	x	Beneficencia		3.037,50	4.625,00	1.587,50	
Castresana	Casimiro	1	Madrid	x	Beneficencia		105.837,50	202.250,00	96.412,50	
Cazorla	Juan	7	Jaen	x	Clero	40	5.365,00	8.152,50	2.787,50	
Cecilia	Santos	1	Burgos	x	Clero	11	7.750,00	33.025,00	25.275,00	
Celayaran	Guillermo	1	Alava	x	Clero		5.525,25	7.500,00	1.974,75	
Cerdan	Patricio	2	Cuenca	x	Beneficencia		6.096,50	10.200,00	4.103,50	
Cervera	Tomas	1	Valencia	x	Clero		8.100,00	8.102,50	2,50	
Cesano	Sanchez	2	Salamanca	x	Clero	375	29.812,50	82.250,00	52.437,50	
Chana	Juan	1	Cadiz	x	Beneficencia		34.417,00	42.775,00	8.358,00	
Checa	León	1	Madrid	x	Propios		5.625,00	9.400,00	3.775,00	de Madrid
Cidon	Jose	1	Burgos	x	Clero	41	5.202,25	7.530,00	2.327,75	
Cintora	Antonio	1	Burgos	x	Propios	30	3.420,00	11.025,00	7.605,00	
Cintora	Antonio	3	Burgos	x	Clero		22.717,25	35.950,00	13.232,75	
Cobisa	Remigio	12	Cuenca	x	Clero		13.698,25	14.605,00	906,75	
Cobos	Miranda	1	Cordoba	x	Beneficencia		3.375,00	3.377,50	2,50	
Cobos	Miranda	1	Cordoba	x	Clero		6.920,50	6.927,50	7,00	
Coca	Prudencio	9	Toledo	x	Beneficencia		3.381,00	14.185,75	10.804,75	
Coll	Santiago	1	Sevilla	x	Clero		10.577,50	22.875,00	12.297,50	
Collado	Pedro	15	Caceres	x	Propios	1.600	29.239,75	29.778,75	539,00	
Collantes	Antonio	1	Burgos	x	Propios		29.476,50	52.525,00	23.048,50	molino harinero
Colmenar	Antolin	1	Madrid	x	Propios	20	562,50	650,00	87,50	
Colmenar	Antolin	1	Madrid	x	Propios	20	562,50	750,00	187,50	
Colmenar	Antolin	1	Madrid	x	Propios	20	562,50	775,00	212,50	
Colmenar	Antolin	1	Madrid	x	Propios	20	562,50	787,50	225,00	
Colmenar	Antolin	1	Madrid	x	Propios	20	562,50	787,50	225,00	
Colmenar	Antolin	1	Madrid	x	Propios	20	562,50	787,50	225,00	
Colmenar	Antolin	1	Madrid	x	Propios	20	562,50	825,00	262,50	
Colmenar	Antolin	1	Madrid	x	Propios	22	618,75	787,50	168,75	
Colmenar	Antolin	1	Madrid	x	Propios	23	646,88	787,50	140,63	
Colomo	Antonio	1	Sevilla	x	Clero		6.840,00	8.650,00	1.810,00	
Conde	Juan Antonio	1	Avila	x	Propios	8	3.312,00	10.000,00	6.688,00	
Conde	Juan Maria	4	Cordoba	x	Clero		14.694,75	15.900,00	1.205,25	

Conde de Canilleros		1	CACERES	x		CLERO		2.025,00	3.275,00	1.250,00	
Conde de Canilleros		1	Caceres		x	Clero		6.875,00	17.450,00	10.575,00	
Conde de Casa Rojas y Torellano		1	Alicante	x		Propios		49.500,00	92.500,00	43.000,00	(molino con acequia)
Conde de Castrillo y Orgaz		1	Burgos	x		Propios	27	4.150,00	12.700,00	8.550,00	
Conde de Gabia		1	Cordoba		x	Clero		2.250,00	5.000,50	2.750,50	
Conde de Goyeneche		2	Toledo	x		Beneficencia	2.156	230.098,00	538.500,00	308.402,00	Dehesa de los Llanos en Vargas, y Dehesa las Yaesas en Nambrona.
Conde de Parcent		1	Madrid	x		Propios		5.697,00	10.080,00	4.383,00	
Conde de Parcent		1	Madrid	x		Propios		4.331,25	6.502,50	2.171,25	
Conde de Parcent		1	Madrid	x		Propios		6.742,50	7.655,00	912,50	
Conde de Parcent		1	Madrid	x		Propios		8.800,00	10.360,00	1.560,00	
Conde de Parcent		1	Madrid	x		Propios		13.807,00	15.525,00	1.718,00	
Conde de Parcent		1	Madrid	x		Propios		14.292,50	15.065,00	772,50	
Conde de Paredes de Nava		1	Madrid		x	Clero		510,00	2.050,00	1.540,00	
Conde de Paredes de Nava		1	Madrid		x	Clero		9.751,39	10.178,75	427,36	
Conde de Roche		3	Murcia	x		Beneficencia		7.365,00	18.350,00	10.985,00	
Conde de Trebiño y Conde de Aguilar del Campo		1	Madrid	x		Propios	85	6.016,00	8.025,00	2.009,00	
Conde de Trebiño y Conde de Aguilar del Campo		1	Madrid	x		Propios	511	27.500,00	40.075,00	12.575,00	
Condesa de Toreno		10	Toledo	x		Clero	77	5.238,75	16.335,00	11.096,25	
Contreras	Baltasar	1	Gerona	x		Clero		6.868,25	9.287,50	2.419,25	para ceder
Contreras	Francisco	1	Jaen	x		Clero	20	20.250,00	50.026,25	29.776,25	
Corbalan	Herrero	1	Murcia	x		Beneficencia	35	11.594,50	27.500,00	15.905,50	
Corcha	Ignacio	1	Salamanca	x		Clero	193	12.000,00	35.015,00	23.015,00	
Cordoba	Jose	1	Madrid	x		Propios		675,00	675,00	0,00	
Cordoba	Jose	1	Madrid	x		Propios		675,00	675,00	0,00	
Cordoba	Jose	1	Madrid	x		Clero	5	675,00	680,00	5,00	
Cordoba	Jose	1	Madrid	x		Clero	4	978,75	1.091,50	112,75	
Cordoba	Jose	1	Guadalajara	x		Beneficencia	4	2.896,75	6.275,00	3.378,25	
Cordoba	Jose	1	Madrid	x		Propios	98	3.000,00	6.515,00	3.515,00	
Cordoba	José	1	Madrid	x		Propios	47	1.525,00	1.525,00	0,00	
Coromina	Jose	1	Valencia		x	Clero		45.000,00	100.800,00	55.800,00	industrial valenciano

Coromina		Tomas	1	Valencia		x	Clero		16.432,75	43.500,00	27.067,25	
Corral		Felipe	2	Toledo		x	Instrucción Pública		6.572,50	16.250,00	9.677,50	
												compra la dehesa la Camocha (La Camocha, actual propietario -el conde de la Cañada, Manuel de la Barreda)
Cortazar		Jose Maria	1	CIUDAD REAL		x	PROPIOS	913	20.542,50	50.500,00	29.957,50	
Cortes		Casimiro	1	Valencia		x	Clero		5.245,00	5.250,00	5,00	
Cortes		Manuel	1	Zaragoza		x	Beneficencia		7.650,00	10.000,00	2.350,00	
Cortes		Manuel	3	Zaragoza		x	Beneficencia		12.300,00	16.500,00	4.200,00	
												finca Solanillos en el Viso del Marques
Cortes		Manuel Maria	2	Ciudad Real		x	Secuestro Infante D. Carlos	797	14.425,00	57.842,50	43.417,50	
Cortina		Manuel	1	Sevilla		x	Instrucción Pública		14.400,00	32.305,00	17.905,00	
Coso	Chacon	Santiago	1	Madrid		x	Propios		517,00	520,00	3,00	
Coso	Chacon	Santiago	1	Madrid		x	Propios	1	942,50	945,00	2,50	
Coso	Chacon	Santiago	1	Madrid		x	Propios		1.025,00	1.030,25	5,25	
Coso	Chacon	Santiago	1	Madrid		x	Propios	1	1.075,00	1.077,50	2,50	
Coso	Chacon	Santiago	1	Madrid		x	Propios		1.300,00	1.302,50	2,50	
Coso	Chacon	Santiago	1	Madrid		x	Propios		2.045,75	2.048,25	2,50	
Cremona	Gutierrez	Jose	1	Cadiz		x	Clero		4.870,75	5.778,75	908,00	
Cremona	Gutierrez	Jose	1	Cadiz		x	Clero		6.469,00	8.778,75	2.309,75	
Crespo		Ambrosio	1	Cordoba		x	Clero		3.150,00	3.175,00	25,00	
Crespo		Ambrosio	4	Cordoba		x	Beneficencia		4.200,00	5.168,75	968,75	
Crespo		Ambrosio	1	Cordoba		x	Clero		4.655,00	6.025,00	1.370,00	
Crespo		Jose	1	Orense		x	Clero		4.000,00	10.500,00	6.500,00	
Crespo		Jose	1	Zaragoza		x	Beneficencia		21.367,50	45.800,00	24.432,50	
Croveto		Pascual	2	Malaga		x	Clero		32.850,00	60.250,00	27.400,00	
Cruz	Vega	Juan	1	Segovia		x	Clero		10.793,25	12.500,00	1.706,75	
Cruz	Vega	Juan	2	Segovia		x	Propios		11.732,50	15.002,50	3.270,00	
Cruz		Primitivo	1	Burgos		x	Propios		21.584,50	39.100,00	17.515,50	molino
Cubero		Juan	1	Zaragoza		x	Beneficencia		17.067,50	26.200,00	9.132,50	

Cuenca		Juan Jose	2	Cadiz		x	Clero		11.954,25	15.000,00	3.045,75	
Cuenca		Juan Rufino	1	Cordoba		x	Clero		3.547,00	3.777,50	230,50	
Daureo		Nicolas	1	Zaragoza		x	Clero		6.098,00	15.000,00	8.902,00	Convento de San Agustin, 4ª parte
de las Bárcenas		Juan	1	Madrid	casa	x	Clero		23.793,75	43.350,00	19.556,25	
Desclaus		Nicolas	1	Baleares		x	Clero		3.250,00	7.500,00	4.250,00	
Despuig		Santiago	1	Alicante		x	Beneficencia	34	12.252,50	27.525,00	15.272,50	
Diaz	Agüero	José	1	Madrid		x	Beneficencia		58.415,00	107.500,00	49.085,00	
Diaz	Cos	Antonio	1	Sevilla		x	Clero		8.100,00	22.775,00	14.675,00	
Diaz	Cosbria	Manuel	1	Madrid		x	Propios	200	6.750,00	20.500,00	13.750,00	
Diaz	Lopez	Pedro	1	Leon		x	Clero		4.500,00	20.000,00	15.500,00	
Diaz	Salcedo	Sebastian	14	Valladolid		x	Clero		2.194,25	2.540,00	345,75	
Diaz	Torrubia	Jose	1	Ciudad Real		x	Secuestro Infante D. Carlos	500	31.500,00	63.250,00	31.750,00	
Diaz		Manuel	3	Sevilla		x	Clero		12.221,25	42.700,00	30.478,75	
Diaz		Martin	1	Zamora		x	Propios		4.000,00	6.512,50	2.512,50	molino
Diaz		Tadeo	1	Madrid		x	Propios	10	1.350,00	2.762,50	1.412,50	
Diaz		Tadeo	1	Madrid		x	Propios	13	2.340,00	3.500,00	1.160,00	
Diaz		Tadeo	1	Madrid		x	Propios	525	13.125,00	20.005,00	6.880,00	
Diez	Quintana	Antonio	1	Teruel		x	Propios		5.850,00	6.000,00	150,00	de Madrid, molino harinero
Diez		Santiago	1	Santander		x	Propios		8.437,50	8.500,00	62,50	
Diez		Tomas	1	Palencia		x	Propios		2.812,50	4.000,00	1.187,50	
Domenech		Jose Maria	11	Badajoz		x	Beneficencia	61	9.950,50	17.205,25	7.254,75	
Domenech		Pascual	1	Alicante		x	Propios		2.531,25	3.275,00	743,75	
Domingo		Celedonio	1	Segovia		x	Clero		6.187,50	12.750,00	6.562,50	
Domingo		Ramon	1	Valencia		x	Clero		6.750,00	17.552,50	10.802,50	
Dominguez		Joaquin	1	Madrid	solar	x	el Estado		28.056,00	53.775,00	25.719,00	
Dominguez		Juan Maria	1	Guadalajara		x	Propios		12.725,00	12.725,00	0,00	molino
Dominguez		Mariano	1	Zaragoza		x	Beneficencia		2.700,00	4.850,00	2.150,00	
Dominguez		Mariano	1	Zaragoza		x	Beneficencia		3.215,00	6.500,00	3.285,00	
Dominguez		Rafael	1	Sevilla		x	Clero		4.725,00	10.077,50	5.352,50	
Dominguez		Rafael	1	Sevilla		x	Clero		5.062,50	5.502,50	440,00	
Doñate		Jose	1	Castellon		x	Clero		2.601,00	5.250,00	2.649,00	
Douderis		Jose Vicente	1	Valencia		x	Clero		6.500,00	10.427,50	3.927,50	
Dulce		Blas	1	LEON		x	CLERO		57.375,00	167.500,00	110.125,00	vecino de Valencia, compra la

										Granja San Antolín.
Duque de Fernan Nuñez y Conde de Cervellón		33	Madrid	x	Propios	167	59.294,90	225.000,00	165.705,10	
Duque de Sevillano		29	Madrid	x	Propios	72	590,63	1.252,50	661,88	
Duque de Sevillano		1	Madrid	x	Propios	2	635,63	1.305,00	669,38	
Duque de Sevillano		1	Madrid	x	Propios	5	1.406,25	2.527,50	1.121,25	
Duque de Sevillano		1	Madrid	x	Propios	8	9.618,75	20.440,00	10.821,25	
Duque de Sevillano		1	Madrid	x	Propios	2	17.326,25	23.871,25	6.545,00	
Duque de Sevillano		1	Madrid	x	Propios	15	17.471,25	20.225,00	2.753,75	
Dura	Antonio	17	Madrid	x	Propios	136	19.216,88	102.300,00	83.083,13	
Echeverria	Iribarren	1	Madrid	casa	x	Propios	161.201,00	161.201,00	0,00	
Egido	Balbino	24	Cuenca	x	Clero		20.473,50	22.809,25	2.335,75	
Elias	Jaime	1	Lerida	x	Propios		4.050,00	16.025,00	11.975,00	
Enriquez	Rafael	1	Cordoba	x	Beneficencia		6.553,75	6.553,75	0,00	para ceder
Escartin	Eugenio	1	Zaragoza	x	Beneficencia		6.487,50	11.125,00	4.637,50	
Escobedo	Jose	1	Madrid	x	Clero		262,50	262,50	0,00	
Escobedo	Jose	1	Madrid	x	Clero		772,50	1.027,50	255,00	
Esobedo	Jose	1	Madrid	x	Clero		1.167,50	1.200,00	32,50	
Escobedo	Jose	1	Madrid	x	Clero		849,50	875,00	25,50	
Escobedo	Jose	1	Madrid	x	Clero		1.405,00	1.785,00	380,00	
Escobedo	José	1	Madrid	casa	x	Clero	810,00	877,50	67,50	
										huerta en Alzira de 150 hanegadas de Madrid
Escohotado	Luis	1	Valencia	x	Beneficencia	20	160.841,25	262.512,50	101.671,25	
Escola	Jaime	1	Toledo	x	Clero		2.722,50	6.250,00	3.527,50	
Espejo	Rafael	1	Cordoba	x	Beneficencia		5.986,50	15.003,75	9.017,25	
Espina	Francisco	1	Huelva	x	Clero	16	2.610,00	5.000,00	2.390,00	
										Hospital de Caldas
Espinel	Felipe	1	Barcelona	x	Beneficencia		45.092,00	45.092,00	0,00	
Espinosa	Ramón	1	Madrid	x	Propios	3	3.375,00	7.125,00	3.750,00	
Espinosa	Ramón	1	Madrid	x	Propios	4	4.342,50	8.687,50	4.345,00	
Espinosa	Ramón	1	Madrid	x	Propios	4	4.966,75	9.937,50	4.970,75	
Estany	Juan	1	Lerida	x	Beneficencia		2.717,75	2.717,75	0,00	
Estebe	Juan	1	Teruel	x	Propios		8.437,50	69.887,50	61.450,00	
Estevaranz	Manuel	1	Segovia	x	Beneficencia	24	4.708,75	6.250,00	1.541,25	
Esteve	Jose	1	Teruel	x	Propios		5.250,00	10.000,00	4.750,00	
Estrada	Domingo	1	Jaen	x	Beneficencia		2.728,00	3.825,00	1.097,00	
Estrada	Luis	1	Madrid	x	Beneficencia		64.919,00	87.500,00	22.581,00	

Estrataech	Nicomedes	1	Madrid	x	Clero		2.025,00	2.025,00	0,00		
Estruch	Pedro	1	Barcelona	x	Estado		10.800,00	23.515,00	12.715,00	almacen de la Diputacion Provincial	
Estuch	Pedro	1	Barcelona	x	Estado		12.150,00	25.000,00	12.850,00	un almacen de la Diputacion Provincial de Barcelona	
Fabeira	Luis	1	Madrid	x	Beneficencia		43.205,75	58.500,00	15.294,25		
Falco	Jose	1	Lerida	x	Beneficencia		3.852,50	6.500,00	2.647,50		
Fergas	Manuel	1	Sevilla	x	Clero		3.075,00	17.505,00	14.430,00		
Fermin	Jacinto	1	Madrid	x	Beneficencia		2.025,00	2.750,00	725,00		
Fermin	Jacinto	1	Madrid	x	Beneficencia		2.363,00	2.363,00	0,00		
Fernandez	Cordova	Luis	10	Badajoz	x	Propios	120	6.873,75	22.325,00	15.451,25	Dehesa Redrojuelo, Rivera del Fresno
Fernandez	Cruz	Trinidad	1	Sevilla	x	Beneficencia	44	6.750,00	8.325,00	1.575,00	
Fernandez	Cruz	Trinidad	2	Sevilla	x	Clero		11.200,00	18.100,00	6.900,00	
Fernandez	Cuesta	Nemesio	1	Madrid	x	Beneficencia		2.250,00	2.250,00	0,00	
Fernandez	Cuesta	Nemesio	1	Madrid	x	Beneficencia		3.420,00	3.920,00	500,00	
Fernandez	Cuesta	Nemesio	1	Madrid	x	Beneficencia		6.780,00	13.000,00	6.220,00	
Fernandez	Macia	Miguel	1	Cordoba	x	Beneficencia		10.700,00	13.750,00	3.050,00	
Fernandez	Navarro	Juan	28	Badajoz	x	Secuestro Infante D. Carlos	560	29.218,75	32.055,25	2.836,50	
Fernandez	Navarro	Juan	53	Badajoz	x	Secuestro Infante D. Carlos	1.060	56.325,00	56.845,50	520,50	
Fernandez	Tegerino	Esteban	18	Valladolid	x	Clero	10	2.813,00	4.712,50	1.899,50	
Fernandez	Tegerino	Esteban	1	Valladolid	x	Clero		5.906,25	10.250,00	4.343,75	
Fernandez	Tejerina	Esteban	25	Valladolid	x	Clero	10	5.458,75	6.800,00	1.341,25	
Fernandez	Vallejo	Diego	1	Madrid	x	Beneficencia		56.535,50	85.250,00	28.714,50	
Fernandez	Yañez	Lorenzo	1	Ciudad Real	x	Propios	257	3.213,00	5.031,25	1.818,25	
Fernandez	Antonio Pedro		1	Cadiz	x	Beneficencia	4	9.886,50	30.080,00	20.193,50	
Fernandez	Baldomero		1	Madrid	x	Beneficencia		8.100,00	8.125,00	25,00	
Fernandez	Manuel		1	Orense	x	Clero		6.915,00	9.500,00	2.585,00	monte de 214 ferrados
Fernandez	Miguel		1	Zamora	x	Propios		5.750,00	9.125,00	3.375,00	casa
Fernandez	Venancio		1	Zamora	x	Propios		4.021,75	5.500,00	1.478,25	meson
Fernandez	de los Rios	Francisco	1	Madrid	casa	x	Propios	81.795,00	85.000,00	3.205,00	

Ferrer	de Silva	Vicente	1	Madrid	x		Propios	12	1.434,38	2.368,75	934,38	
Ferrer	de Silva	Vicente	1	Madrid	x		Propios	12	1.434,38	2.368,75	934,38	
Ferrer	de Silva	Vicente	1	Madrid		x	Propios	15	2.300,00	6.525,00	4.225,00	
Ferrer	Silva	Vicente	1	Madrid	x		Instrucción Pública	1	84,38	164,00	79,63	
Ferrer	Silva	Vicente	1	Madrid	x		Instrucción Pública		213,75	340,00	126,25	
Ferrer	Silva	Vicente	1	Madrid	x		Instrucción Pública	1	224,50	454,25	229,75	
Ferrer	Silva	Vicente	1	Madrid	x		Beneficencia	3	281,25	476,50	195,25	
Ferrer	Silva	Vicente	1	Madrid	x		Beneficencia	4	337,50	475,00	137,50	
Ferrer	Soriano	Vicente	1	Valencia		x	Clero		9.995,25	17.525,00	7.529,75	
Ferrer		Antonio	1	Alicante	x		Beneficencia	88	11.221,25	22.002,50	10.781,25	
Ferrer		Federico	1	Cadiz	x		Clero	41	15.500,00	32.755,00	17.255,00	
Ferrer		Rafael	1	Zaragoza	x		Clero		7.887,50	12.575,00	4.687,50	
Fio		Federico	1	Valencia		x	Clero		5.000,00	17.500,00	12.500,00	
Flaquer		Antonio	1	Malaga		x	Beneficencia		3.712,50	5.525,00	1.812,50	
Fleitas		Antonio	1	Canarias	x		Clero	6	4.500,00	6.535,00	2.035,00	
Florensa		Francisco	1	Lerida	x		Clero		3.400,00	3.522,50	122,50	
Fortes		Antonio	1	Ciudad Real	x		Propios	800	4.125,00	28.275,00	24.150,00	termino de Villamanrique
Fortuño		Manuel	1	Teruel		x	Propios		16.087,50	20.050,00	3.962,50	molino aceite
Franco		Eladio	21	Badajoz	x		Propios	90	12.917,50	13.354,00	436,50	21 suertes en la Cerca El Potril, Medina de las Torres
Franco		Juan	1	Sevilla		x	Clero		7.025,00	20.300,00	13.275,00	
Franco		Juan Jose	1	Sevilla		x	Clero		2.700,00	4.000,00	1.300,00	
Franco		Juan Jose	1	Sevilla		x	Clero		3.240,00	3.240,00	0,00	
Franco		Juan Jose	1	Sevilla		x	Clero		5.006,75	13.902,50	8.895,75	
Franco		Juan Jose	1	Sevilla		x	Clero		5.062,50	8.252,50	3.190,00	
Franco		Juan Jose	1	Sevilla		x	Clero		5.062,50	9.627,50	4.565,00	
Franco		Juan Jose	1	Sevilla		x	Clero		5.400,00	9.500,00	4.100,00	
Franco		Juan Jose	2	Sevilla		x	Clero		8.302,50	11.252,50	2.950,00	
Franco		Juan Jose	2	Sevilla		x	Clero		12.975,00	17.405,00	4.430,00	
Franco		Rafael	1	Madrid	x		Beneficencia	1	309,45	797,50	488,05	
Franco		Rafael	1	Madrid	x		Beneficencia	3	2.812,50	6.000,00	3.187,50	
Franech		Ramon	1	Huesca		x	Propios		5.062,50	11.250,00	6.187,50	molino
Fuensalida		Jose Maria	1	Granada	x		Clero		2.650,50	8.452,50	5.802,00	
Fuente		Antonio	1	Cordoba	x		Beneficencia	4	5.256,50	8.300,00	3.043,50	

Fuente	Juan	11	Malaga	x		Clero	180	8.770,00	10.047,50	1.277,50	
Gabarron	Jose	1	Cadiz		x	Beneficencia		10.125,00	10.756,25	631,25	
Gaffo	Guillermo Nicolas	1	Badajoz	x		Clero	982	175.000,00	527.527,75	352.527,75	vecino deZafra, la Dehesa el Chantre en Costuera, Badajoz.
Galilea	Alejo	1	Madrid		x	Beneficencia		11.475,00	16.825,00	5.350,00	
Galilea	Alejo	1	Madrid		x	Beneficencia		12.555,00	16.475,00	3.920,00	
Galilea	Alejo	1	Madrid		x	Beneficencia		91.063,00	110.825,00	19.762,00	
Galilea	Alejo	1	Madrid	casa	x	Beneficencia		139.933,00	225.125,00	85.192,00	
Galilea	Alejo	1	Madrid		x	Beneficencia		178.364,00	178.894,00	530,00	
Gallego	Jose	1	Sevilla		x	Clero		12.150,00	16.275,00	4.125,00	
Galvez	Jose	1	Cordoba	x		Clero	33	2.887,50	5.500,00	2.612,50	
Garallalde	Pedro	11	Toledo	x		Propios	52	4.968,00	14.286,00	9.318,00	
Garcia	Albeniz	Juan	Burgos		x	Beneficencia		7.282,00	13.500,00	6.218,00	
Garcia	Arroyo	Mariano	Burgos	x		Clero	134	10.113,75	21.675,00	11.561,25	
Garcia	Arroyo	Mariano	Burgos		x	Propios		16.593,75	25.025,00	8.431,25	molino
Garcia	Arroyo	Mariano	Burgos		x	Propios		23.062,50	32.625,00	9.562,50	molino
Garcia	Atocha	Pablo	CACERES	x		CLERO		8.940,00	50.000,00	41.060,00	para Joaquina de Casas de Atocha
Garcia	Atocha	Pablo	CACERES	x		CLERO	620	36.000,00	78.000,00	42.000,00	para Joaquina de Casas de Atocha
Garcia	Atocha	Pablo	CACERES	x		CLERO	1.330	65.250,00	170.000,00	104.750,00	para Joaquina de Casas de Atocha
Garcia	Gonzalez	Juan	Malaga	x		Beneficencia	21	3.600,00	8.255,00	4.655,00	
Garcia	Gonzalez	Juan	Malaga	x		Beneficencia	12	6.253,25	10.380,00	4.126,75	
Garcia	Ibañez	Toribio	Valencia	x		Beneficencia		6.316,50	16.075,00	9.758,50	
Garcia	Leanis	Juan	Cadiz		x	Beneficencia		17.550,00	22.500,00	4.950,00	
Garcia	Leonardo	Jose	Valencia	x		Beneficencia		5.734,25	13.000,00	7.265,75	
Garcia	Luna	Nicolas	Malaga		x	Clero		3.227,50	3.375,00	147,50	
Garcia	Mata	Antonio	Sevilla		x	Clero		8.125,00	9.125,00	1.000,00	
Garcia	Moreno	Joaquin	Valencia		x	Propios		4.640,50	7.525,00	2.884,50	

Garcia	Moreno	Pedro	4	Jaen	x		Beneficencia	30	33.176,50	66.010,00	32.833,50	
Garcia	Ozualdo	Jose	1	Guadalajara		x	Beneficencia		4.075,00	5.000,00	925,00	de Madrid
Garcia	Pimentel	Jose	7	Zamora	x		Clero		12.860,00	42.725,00	29.865,00	
Garcia	Prado	Manuel	1	Caceres		x	Instrucción Pública		4.522,50	6.000,00	1.477,50	
Garcia	Rivera	Valentin	1	Oviedo		x	Beneficencia		5.062,50	8.250,00	3.187,50	
Garcia	Romero	Jose	1	Cadiz		x	Beneficencia		9.236,25	11.650,00	2.413,75	
Garcia	Ruiz	Eugenio	1	Madrid		x	Beneficencia		16.875,00	35.175,00	18.300,00	
Garcia	Santos	Cayetano	1	Burgos	x		Clero	37	2.725,25	5.275,00	2.549,75	
Garcia	Soria	Jose	1	Sevilla		x	Clero		2.950,00	3.000,00	50,00	
Garcia	Torrer	Salvador	1	Malaga	x		Clero	1	5.175,00	5.850,00	675,00	
Garcia	Varela	Jose Maria	1	Madrid		x	Propios		100,00	125,00	25,00	
Garcia	Varela	Jose Maria	1	Madrid		x	Propios		2.812,50	3.250,00	437,50	
Garcia	Varela	Jose Maria	1	Madrid	x		Propios	91	3.041,50	7.198,00	4.156,50	
Garcia		Benito	1	Palencia		x	Propios		14.340,50	15.001,25	660,75	
Garcia		Diego	1	Guadalajara		x	Clero		4.937,50	6.250,00	1.312,50	
Garcia		Diego	1	Guadalajara		x	Beneficencia		12.675,00	15.000,00	2.325,00	
Garcia		Escolastico	1	Guadalajara		x	Clero		2.625,00	6.750,00	4.125,00	
Garcia		Jacinto	18	Burgos	x		Clero	290	36.038,50	77.815,00	41.776,50	
Garcia		Jose Maria	1	Canarias		x	Beneficencia		3.037,50	4.075,00	1.037,50	
Garcia		Juan	1	Valencia		x	Clero		3.888,25	3.627,50	-260,75	
Garcia		Julian	1	Madrid		x	Clero		776,50	826,50	50,00	
Garcia		Julian	1	Madrid		x	Clero		986,00	1.325,75	339,75	
Garcia		Julian	1	Madrid		x	Clero		2.155,00	2.330,00	175,00	
Garcia		Julian	1	Madrid		x	Clero		2.350,00	2.525,00	175,00	
Garcia		Manuel	1	Zaragoza		x	Beneficencia		14.812,50	25.550,00	10.737,50	
Garcia		Marcelino	1	Salamanca	x		Clero	66	3.010,50	12.000,00	8.989,50	
Garcia		Marcelino	1	Salamanca	x		Clero	69	3.262,50	11.500,00	8.237,50	
Garcia		Mariano	9	Burgos	x		Clero	107	18.277,50	37.175,00	18.897,50	
Garcia		Nicolas	9	Zaragoza		x	Clero		16.042,50	16.082,50	40,00	
Garcia		Pablo	2	Badajoz	x		Propios	560	68.375,00	110.175,25	41.800,25	Dehesa Monjara, Olivenza
Garcia		Rafael	1	Teruel		x	Propios		8.437,50	17.250,00	8.812,50	molino harinero
Garcia		Rafael	1	Teruel		x	Propios		10.125,00	17.750,00	7.625,00	molino harinero
Garcia		Rosendo	2	Albacete	x		Propios	650	5.265,00	27.500,00	22.235,00	

Garcia		Santiago	1	Burgos	x		Clero	55	3.618,75	15.000,00	11.381,25	
												(Madrid), para
												ceder, 3
Garcia		Sisebuto	3	Palencia	x		Clero		11.907,00	27.000,00	15.093,00	quiñones de
Garcia		Toribio	1	Valencia	x		Beneficencia		9.736,75	28.250,00	18.513,25	tierra
Garcia		Vicente Sebastian	1	Salamanca	x		Clero	181	17.576,25	50.159,50	32.583,25	de Madrid
García	Carralero	Máximo	1	Madrid		x	Beneficencia		25.530,00	25.757,50	227,50	
García		Manuel	1	Madrid		x	Beneficencia		26.055,00	26.750,00	695,00	
García		Marcos	1	Madrid		x	Beneficencia		21.532,50	26.000,00	4.467,50	
García		Sisebuto	1	Madrid		x	Beneficencia		9.655,75	18.775,00	9.119,25	
García		Sisebuto	1	Madrid		x	Beneficencia		20.250,00	25.025,00	4.775,00	
García		Sisebuto	1	Madrid		x	Beneficencia		21.262,50	27.575,00	6.312,50	
García		Urbano	1	Salamanca		x	Secuestro Infante D. Carlos	72	6.915,25	29.752,50	22.837,25	
												(padre del
												posterior
												alcalde Benito
												Garrido
												Espiga, en
												1891)-
												Funcionario
												Público
												fallecido en
												1865 (Indice de
												funcionarios
												publicos-
												Antonio Matilla
												Tascón)
Garrido	Espiga	Benito	1	JAEN		x	CLERO	143	16.330,50	40.335,00	24.004,50	
Garrido		Domingo	1	Madrid		casa x	Clero		45.200,00	120.250,00	75.050,00	
Garzarán Hermanos			1	Teruel		x	Beneficencia	115	21.650,00	27.500,00	5.850,00	
Garzarguz		Miguel	3	teruel		x	Propios		4.625,00	5.775,00	1.150,00	
Gay		Juan Jose	1	Cadiz		x	Beneficencia		2.700,00	4.025,00	1.325,00	
Gay		Juan Jose	1	Sevilla		x	Estado		6.062,50	10.525,00	4.462,50	
Geraldi		Pablo	1	Cadiz		x	Clero	17	8.775,00	13.625,00	4.850,00	
Geralvi		Pablo	1	Cadiz		x	Clero		17.368,75	37.500,00	20.131,25	
Geralvi		Pablo	1	Cadiz		x	Beneficencia		4.387,50	4.500,25	112,75	
Gil	Villegas	Francisco	1	CACERES		x	CLERO	360	17.325,00	35.250,00	17.925,00	

Gil		Agustin	1	Zaragoza	x		Beneficencia		4.750,00	10.000,00	5.250,00	
Gil		Nicolas	1	Caceres		x	Clero		16.425,00	27.500,00	11.075,00	casa posada
Gimenez	Rubio	Pascual	1	Murcia	x		Propios		7.200,00	9.074,75	1.874,75	en Yecla
Gimenez		Angel	1	Avila	x		Clero	153	10.072,50	32.375,00	22.302,50	
Gimenez		Diego	1	Sevilla		x	Clero		3.338,25	3.775,00	436,75	
Gimenez		Diego	1	Sevilla		x	Clero		6.825,00	17.500,00	10.675,00	
Gimenez		Diego	1	Sevilla		x	Clero		7.173,75	14.252,50	7.078,75	
Gimenez		Diego	1	Sevilla		x	Clero		8.095,00	16.750,00	8.655,00	
Gimenez		Diego	2	Sevilla		x	Clero		9.175,00	13.565,00	4.390,00	
Gimenez		Diego	1	Sevilla		x	Clero		10.125,00	20.505,00	10.380,00	
Gimenez		Diego	3	Sevilla		x	Clero		13.500,00	17.205,00	3.705,00	
Gimenez		Diego	2	Sevilla		x	Clero		20.362,50	40.300,00	19.937,50	
Gimenez		Diego	2	Sevilla		x	Clero		24.998,75	51.425,00	26.426,25	
Gimenez		Diego	1	Sevilla		x	Clero		39.200,00	77.525,00	38.325,00	
Gimenez		Diego	4	Sevilla		x	Clero		44.900,00	70.610,00	25.710,00	
Gimenez		Diego	1	Sevilla		x	Estado		107.725,00	185.500,00	77.775,00	casa en calle
Gimenez		Jose	1	Caceres	x		Instrucción Pública	750	7.822,00	30.025,00	22.203,00	Sierpes, 15
Gimenez		Salvador	1	Jaen	x		Instrucción Pública		3.150,00	4.625,00	1.475,00	
Gimeno		Juan Jose	1	Cadiz		x	Clero		20.531,25	28.000,25	7.469,00	
Giraldi		Pablo	1	Cadiz		x	Clero		5.400,00	5.500,00	100,00	
Girona		Manuel	2	Barcelona	x		Estado		608.000,00	952.630,00	344.630,00	Edificio Los
Girones		Enrique	5	Alicante	x		Instrucción Pública		4.415,00	12.587,50	8.172,50	Alfinos, Rambla
Gisbert	Carbonell	Juan	1	Valencia		x	Clero		19.170,00	58.875,00	39.705,00	de Santa
Gisbert		Juan	1	Valencia		x	Beneficencia		15.106,25	31.750,00	16.643,75	Monica,
Gismero		Plácido	1	Madrid	x		Propios	75	2.709,00	7.275,00	4.566,00	Barcelona
Gismero		Plácido	1	Madrid	x		Propios	1	3.600,00	10.002,50	6.402,50	
Gismero		Plácido	1	Madrid	x		Propios	3	4.465,00	8.502,50	4.037,50	
Gismero		Plácido	1	Madrid	x		Propios	1	4.565,25	9.752,50	5.187,25	
Gismero		Plácido	1	Madrid	x		Propios	1	4.910,00	10.752,50	5.842,50	
Gismero		Plácido	1	Madrid	x		Propios	12	6.879,50	17.929,75	11.050,25	
Gismero		Plácido	1	Madrid	x		Propios	1	6.954,25	13.012,50	6.058,25	
Godino		Antonio	1	Madrid		x	Beneficencia		27.787,50	58.875,00	31.087,50	

Godino		Antonio	1	Madrid		x	Beneficencia		30.487,50	40.500,00	10.012,50	
Godino		Jose	2	Burgos		x	Propios		22.531,25	25.000,00	2.468,75	
Goicoechea		Jose Manuel	2	Toledo		x	Propios		5.233,50	19.017,50	13.784,00	
Goicoechea		Jose Manuel	22	Toledo		x	Propios	495	17.860,00	127.159,75	109.299,75	
Goicoechea		Manuel	8	Toledo		x	Propios		14.010,25	49.557,50	35.547,25	
Gomez	Bienes	Jose	1	Zamora		x	Clero		2.528,75	7.525,00	4.996,25	molino
Gomez	Calderon	Manuel	1	Jaen		x	Propios		4.095,00	5.000,00	905,00	
Gomez	Liaño	Francisco	10	Salamanca		x	Propios	90	5.477,75	54.460,25	48.982,50	
Gomez	Morales	Manuel	2	Granada		x	Clero		9.233,50	31.027,50	21.794,00	
Gomez	Peralta	Pedro	1	Valencia		x	Clero		20.531,25	35.000,00	14.468,75	
Gomez	Ventura	Jose	1	Valencia		x	Clero		38.117,50	70.002,50	31.885,00	
Gomez		Andrés	1	Madrid		x	Beneficencia		675,00	682,50	7,50	
Gomez		Angel	1	Madrid		x	Propios	28	4.200,00	20.125,00	15.925,00	
Gomez		Antonio Jose	1	MALAGA		x	CLERO		12.656,25	75.075,00	62.418,75	
Gomez		Blas	1	Salamanca		x	Secuestro Infante D. Carlos	85	17.600,00	51.000,00	33.400,00	
Gomez		Domingo	1	Gerona		x	Beneficencia		3.815,00	6.505,00	2.690,00	
Gomez		Fernando	1	Valencia		x	Clero		3.896,25	5.025,00	1.128,75	
Gomez		Joaquin	1	Madrid		x	Clero		2.425,00	3.250,00	825,00	
Gomez		Jose	1	Valencia		x	Clero		3.937,50	7.502,50	3.565,00	
Gomez		Jose	1	Valencia		x	Clero		4.500,00	7.825,00	3.325,00	
Gomez		Jose	1	Valencia		x	Beneficencia		15.698,75	18.000,00	2.301,25	
Gomez		Jose Alonso	1	Zamora		x	Clero	10	3.280,00	12.731,25	9.451,25	
Gomez		Manuel	10	Zaragoza		x	Clero		14.026,50	18.328,75	4.302,25	
Gomez		Martín	1	Madrid		x	Propios		2.375,00	2.500,00	125,00	
Gomez		Miguel	1	Madrid		x	Propios	8	4.921,88	6.025,00	1.103,13	
Gomez		Nemesio	1	Madrid		x	Beneficencia		3.380,00	4.278,75	898,75	
Gomez		Pedro	1	Madrid		x	Propios	5	652,50	1.225,00	572,50	
Gomez		Pedro	1	Burgos		x	Clero	16	3.007,50	3.725,00	717,50	de Madrid
Gomez		Pedro	1	Madrid		x	Clero	16	3.600,00	6.000,00	2.400,00	
Gomez		Pedro	1	Valencia		x	Propios		28.125,00	56.002,50	27.877,50	molino arrocero
Gomez		Telesforo	1	Avila		x	Clero		2.632,50	15.000,00	12.367,50	(Avila)
Gomis		Joaquin	1	Tarragona		x	Beneficencia		7.955,00	12.502,50	4.547,50	
Gonzalez	Diaz	Jose	1	Madrid		x	Instrucción Pública		39.037,50	60.000,00	20.962,50	
Gonzalez	Pereda	Juan Jose	1	Cadiz		x	Beneficencia		19.709,75	30.125,00	10.415,25	
Gonzalez	Pinto	Manuel	1	Sevilla		x	Clero		39.374,75	61.252,50	21.877,75	molino
Gonzalez		Antonio	2	Burgos		x	Clero	39	6.566,00	8.900,00	2.334,00	

Gonzalez	Antonio	1	Burgos		x	Clero		10.095,00	11.350,00	1.255,00	
Gonzalez	Antonio Florencio	1	Leon		x	Beneficencia		6.875,00	12.500,00	5.625,00	
Gonzalez	Ignacio	1	Zamora		x	Propios		21.002,00	21.525,00	523,00	molino hariner
Gonzalez	Manuel	1	Sevilla		x	Clero		4.125,00	7.125,00	3.000,00	
Gonzalez	Manuel	1	Cordoba		x	Clero	2	4.725,00	7.275,00	2.550,00	
Gonzalez	Manuel	1	Cordoba		x	Beneficencia	2	5.184,00	8.750,00	3.566,00	
Gonzalez	Manuel	1	Jaen		x	Beneficencia		5.554,50	12.500,00	6.945,50	
Gonzalez	Manuel	1	Cordoba		x	Beneficencia		6.383,50	7.500,00	1.116,50	
Gonzalez	Miguel	1	Madrid			Propios	2	650,00	1.150,00	500,00	
Gonzalez	Miguel	1	Madrid		x	Propios	7	3.982,50	5.025,00	1.042,50	
Gonzalez	Miguel	1	Valencia		x	Clero		17.443,00	25.002,50	7.559,50	
Gonzalez	Patricio	1	Cordoba		x	Clero	1.617	49.500,00	150.000,00	100.500,00	para ceder
Gonzalez	Ramon	5	Oviedo		x	Clero		575,00	825,00	250,00	
											vende _
											Convento Sta.
											Mª de la Vega,
											Oviedo
Gonzalez	Ramon	30	Oviedo		x	Clero		2.800,00	2.800,00	0,00	
Gonzalez	Segundo	1	Cadiz		x	Beneficencia		31.288,75	52.500,00	21.211,25	
Gonzalez	Segundo	1	Cadiz		x	Beneficencia		38.021,00	62.500,00	24.479,00	
Gonzalez	Segundo	1	Cadiz		x	Beneficencia		41.401,75	95.000,00	53.598,25	
											vecino de
Goya	Blas	1	Logroño		x	Beneficencia		7.031,25	27.750,00	20.718,75	Madrid
Gracia	Nicolas	1	Zaragoza		x	Beneficencia		2.925,00	4.000,00	1.075,00	
Gracia	Nicolas	1	Zaragoza		x	Beneficencia		45.000,00	89.600,00	44.600,00	
Granada	Espinosa	2	Malaga		x	Clero		46.887,75	47.000,00	112,25	
Granero	Enrique	1	Ciudad Real		x	Propios	44	2.250,00	18.762,50	16.512,50	
Granero	Enrique	1	Ciudad Real		x	Propios	44	2.250,00	20.000,00	17.750,00	
Grau	Narciso	1	Gerona		x	Beneficencia		22.010,00	53.750,00	31.740,00	
											(para ceder), el
											Convento de
											San Agustin,
											Cadiz, de 3
											pisos y 8487
											pies cuadrados
Gray	Juan Jose	1	Cadiz		x	Clero		208.008,25	371.500,00	163.491,75	
Grijalbo	Jose	1	Burgos		x	Clero	52	3.022,25	10.050,00	7.027,75	
Guerra	Julian	1	Sevilla		x	Clero		5.062,50	10.500,00	5.437,50	
Guerra	Nicolas	1	Zamora		x	Propios		5.062,50	5.075,00	12,50	barca

Guerrero	Bernardino	28	Badajoz	x		Propios	310	28.079,50	120.850,00	92.770,50	
Guiano	Felix	1	Guadalajara		x	Beneficencia		3.725,00	3.756,50	31,50	
Guijarro	Juan	1	Guadalajara		x	Instrucción Pública		3.585,75	4.750,00	1.164,25	molino
Guillen	Luis	1	Madrid	x		Propios	27	573,75	900,00	326,25	
Guillen	Luis	1	Madrid	x		Propios	27	573,75	1.125,00	551,25	
Guillen	Luis	1	Madrid	x		Propios	27	573,75	1.125,00	551,25	
Guillen	Luis	1	Madrid	x		Propios	27	573,75	1.125,00	551,25	
Guillen	Luis	1	Madrid	x		Propios	27	573,75	1.125,00	551,25	
Guillen	Luis	1	Madrid	x		Propios	27	573,75	1.125,00	551,25	
Guillen	Luis	1	Madrid	x		Propios	27	573,75	1.125,00	551,25	
Guillen	Luis	1	Madrid	x		Propios	27	573,75	1.125,00	551,25	
Guillen	Luis	1	Madrid	x		Propios	27	573,75	1.125,00	551,25	
Guillen	Luis	1	Madrid	x		Propios	27	573,75	1.125,00	551,25	
Guillen	Luis	1	Madrid	x		Propios	27	573,75	1.125,00	551,25	
Guillen	Luis	1	Madrid	x		Propios	27	573,75	1.125,00	551,25	
Guisado	Francisco	1	Cadiz		x	Beneficencia		12.150,00	13.500,00	1.350,00	
Guisado	Francisco	1	Cadiz		x	Clero		15.627,50	16.550,00	922,50	
Guisado	Francisco	1	Cadiz		x	Beneficencia		20.531,25	37.775,00	17.243,75	
Guisado	Francisco	1	Cadiz		x	Beneficencia		38.491,75	60.025,00	21.533,25	
Gutierrez	Calderon	Francisco	1	Cadiz	x	Clero		10.800,00	12.625,00	1.825,00	
Gutierrez	Calderon	Francisco	1	Cadiz	x	Clero	34	17.280,00	18.751,25	1.471,25	
Gutierrez	Concha	Manuel	1	Cordoba		Clero		3.937,50	10.000,00	6.062,50	
Gutierrez		Aniceto	1	Jaen		Beneficencia		10.265,50	10.265,75	0,25	
Gutierrez		Carlos	1	Madrid		Beneficencia		14.037,50	18.050,00	4.012,50	
Gutierrez		Francisco	3	Cadiz		Beneficencia		20.501,25	20.943,50	442,25	
Gutierrez		Jose Maria	1	Cadiz		Beneficencia		6.750,00	6.875,00	125,00	
Gutierrez		Manuel Sebastian	1	Malaga	x	Clero	129	5.022,50	11.502,50	6.480,00	
Gutierrez		Manuel Sebastian	1	Malaga		Beneficencia		5.062,50	5.075,00	12,50	
											Cortijo San Juan de Dios,
Gutierrez		Manuel Sebastian	5	Malaga	x	Beneficencia	130	27.534,25	34.375,00	6.840,75	Antequera
Gutierrez		Sandalio	1	Madrid		Propios		2.375,00	6.500,00	4.125,00	
Guzman		Antonio	1	Jaen		Beneficencia		4.770,25	10.000,00	5.229,75	molino aceitero

Guzman		Antonio	1	JAEN	x		CLERO		8.550,00	50.000,00	41.450,00	(compra un cortijo) - Relación con política Venezolana.
Guzman		Gines	1	Murcia	x		Clero	145	22.550,00	60.000,00	37.450,00	
Haci		Jose	1	Badajoz	x		Secuestro Infante D. Carlos	180	7.875,00	15.750,00	7.875,00	Dehesa la Morolla, en la Serena
Hera		Antonio Maria	1	Sevilla		x	Beneficencia		4.050,00	5.025,00	975,00	
Hera		Pedro	1	Badajoz	x		Clero	27	2.625,00	2.625,00	0,00	
Hera		Pedro	14	Badajoz	x		Propios	172	9.917,50	48.875,00	38.957,50	
Heras		Raimundo	1	Madrid	casa	x	Clero		3.375,00	3.651,25	276,25	
Hermanos Gomez			1	Guadalajara		x	Clero		20.285,25	31.375,00	11.089,75	del Comercio, Madrid
Hernandez	Cuervo	Antonio	1	Madrid		x	Propios		1.050,00	1.055,00	5,00	
Hernandez	Cuervo	Antonio	1	Madrid		x	Propios		1.125,00	1.125,00	0,00	
Hernandez	Cuervo	Antonio	1	Madrid		x	Propios		1.125,00	1.125,00	0,00	
Hernandez	Duran	Galo	2	Valencia		x	Clero		7.819,25	15.000,00	7.180,75	
Hernandez		Antonio	1	Madrid		x	Beneficencia		94.325,00	130.000,00	35.675,00	
Hernandez		Isidro	1	Madrid		x	Beneficencia		25.173,50	44.250,00	19.076,50	
Hernandez		Juan	1	Tenerife		x	Clero		9.617,00	15.150,00	5.533,00	
Hernandez		Laureano	1	Canarias		x	Beneficencia		3.543,75	5.525,25	1.981,50	
Hernandez		Luis	1	Madrid		x	Beneficencia		900,00	2.630,00	1.730,00	
Hernandez		Luis	1	Madrid		x	Propios		1.125,00	1.160,00	35,00	
Hernandez		Luis	1	Madrid		x	Propios	4	1.350,00	1.355,00	5,00	
Hernandez		Pedro	6	Toledo		x	Propios	127	6.750,00	38.671,25	31.921,25	
Hernandez		Ramón	1	Madrid		x	Propios	2.500	268.750,00	337.750,00	69.000,00	
Herrera	de la Puerta	Francisco de Paula	2	CACERES		x	CLERO	960	43.762,50	112.775,00	69.012,50	(vecino de Madrid)
Herrera	Puerto	Francisco	1	Madrid	casa	x	Clero		1.280,00	1.500,00	220,00	
Herrera		Juan Jose	1	Madrid		x	Beneficencia		43.950,00	43.950,00	0,00	
Herrera		Mariano	1	Madrid		x	Propios	16	2.317,50	10.005,00	7.687,50	
Herrero	Lopez	Miguel	14	Valladolid		x	Clero	12	3.178,00	5.958,00	2.780,00	
Hervas		Joaquin	1	Valencia		x	Beneficencia		23.557,50	38.127,50	14.570,00	
Hierro		Isidro	1	Madrid		x	Clero	1	146,25	250,00	103,75	
Hierro		Isidro	1	Madrid		x	Clero	3	253,00	285,00	32,00	

Hierro	Isidro	1	Madrid	x		propios	14	6.750,00	10.000,00	3.250,00	
Higuera	Juan	1	Madrid		x	Beneficencia		174.037,50	252.625,00	78.587,50	
Higuera	Jose Maria	1	Madrid		x	Propios		1.310,00	2.255,00	945,00	
Hijos de Gomez Acebo		1	Valladolid		x	Clero		12.825,00	32.500,00	19.675,00	(Madrid)
Hijos de Reig		1	Valencia		x	Clero		9.050,00	10.025,00	975,00	
Hompaneras	Jose	1	Madrid	x		Propios	186	2.600,00	4.815,75	2.215,75	
Honpanera	Jose	1	Madrid	x		Propios	242	45.000,00	101.250,00	56.250,00	
Hotal	Antonio	1	Sevilla		x	Clero		3.375,00	5.760,00	2.385,00	Madrid
Hotal	Diego Maria	1	Sevilla		x	Clero		17.250,00	30.002,50	12.752,50	
Hoyos	Isidoro	1	Madrid		x	Propios		3.487,50	5.225,00	1.737,50	
Huguet	Gimeno	4	Castellon		x	Beneficencia		8.966,75	9.410,00	443,25	
Huguet	Gimeno	1	Castellon	x		Clero		36.720,50	75.015,00	38.294,50	
											Dehesa Castrillejo, Yepes
Hurtado	Julian	15	Toledo	x		Propios	327	14.403,00	103.800,00	89.397,00	
Ibañez	Mariano	1	Zaragoza	x		Beneficencia		3.050,00	6.125,00	3.075,00	
Ibarreta	Silverio	1	Alava	x		Clero	10	33.070,50	80.250,00	47.179,50	
Illan	Pelegrin	2	Murcia	x		Instrucción Pública	488	36.620,00	82.750,00	46.130,00	
Infante	Lamberto	8	Zaragoza	x		Clero	13	3.556,50	3.611,50	55,00	
Infante	Lamberto	14	Zaragoza	x		Clero		8.475,00	9.835,00	1.360,00	
Infante	Lamberto	21	Zaragoza	x		Clero		9.595,00	10.882,50	1.287,50	
Insaveriaga	Silverio	1	Madrid		x	Beneficencia		46.462,50	76.275,00	29.812,50	
Intendencia del Ejercito de Castilla la Nueva		1	Madrid	x		Instrucción Pública		78.858,25	90.250,00	11.391,75	
Irigoyen	Jose Maria	1	Alava		x	Beneficencia		42.187,50	58.002,50	15.815,00	
Islera	Fernando	1	Sevilla		x	Clero		5.290,00	12.502,50	7.212,50	
Islera	Fernando	1	Sevilla		x	Clero		5.940,00	8.752,50	2.812,50	
Izpirna	Juan Bautista	6	Cadiz		x	Beneficencia		3.375,00	3.505,00	130,00	
Izquierdo	Geronimo	1	Valencia		x	Clero		20.958,75	50.052,50	29.093,75	
Izquierdo	Jose	23	Cuenca		x	Clero		14.021,50	14.874,75	853,25	
Jasso	Carlos	1	Baleares	x		Clero		6.250,00	14.250,00	8.000,00	
Jasso	Pedro	1	Baleares	x		Clero		3.772,50	10.000,00	6.227,50	
Javierac	Jose	1	Madrid		x	Clero		2.250,00	4.525,00	2.275,00	
Jimenez	Diego	1	Sevilla		x	Clero		2.625,00	7.502,50	4.877,50	
Jimenez	Diego	1	Sevilla		x	Clero		2.800,00	4.375,00	1.575,00	(Madrid)
Jimenez	Diego	1	Sevilla		x	Clero		3.033,00	3.035,00	2,00	
Jimenez	Diego	1	Sevilla		x	Clero		3.400,00	4.000,00	600,00	
Jimenez	Diego	1	Sevilla		x	Clero		3.525,00	6.387,50	2.862,50	

Jimenez	Diego	1	Sevilla		x	Clero		4.050,00	5.375,00	1.325,00	(Madrid)
Jimenez	Diego	1	Sevilla		x	Clero		4.387,50	9.350,00	4.962,50	
Jimenez	Diego	1	Sevilla		x	Clero		4.605,00	15.700,00	11.095,00	
Jimenez	Diego	1	Sevilla		x	Clero		4.650,00	6.900,00	2.250,00	
Jimenez	Diego	1	Sevilla		x	Clero		6.275,00	18.250,00	11.975,00	
Jimenez	Diego	1	Sevilla		x	Clero		6.508,75	12.350,00	5.841,25	
Jimenez	Diego	1	Sevilla		x	Clero		6.750,00	6.800,00	50,00	
Jimenez	Diego	1	Sevilla		x	Clero		7.500,00	12.625,00	5.125,00	
Jimenez	Diego	1	Sevilla		x	Clero		7.535,00	11.650,00	4.115,00	
Jimenez	Diego	1	Sevilla	x		Clero		7.650,00	23.500,00	15.850,00	
Jimenez	Diego	1	Sevilla		x	Clero		8.100,00	10.227,50	2.127,50	
Jimenez	Diego	1	Sevilla		x	Clero		8.100,00	24.775,00	16.675,00	
Jimenez	Diego	2	Sevilla		x	Clero		10.165,00	18.277,50	8.112,50	
Jimenez	Diego	2	Sevilla		x	Clero		11.318,75	13.500,00	2.181,25	
Jimenez	Diego	1	Sevilla		x	Beneficencia		13.000,00	15.000,00	2.000,00	
Jimenez	Diego	3	Sevilla		x	Clero		14.065,00	28.500,00	14.435,00	
Jimenez	Diego	1	Sevilla		x	Clero		18.186,25	50.000,00	31.813,75	
Jimenez	Diego	2	Sevilla		x	Estado		19.950,00	51.850,00	31.900,00	
Jimenez	Diego	5	Sevilla		x	Clero		25.006,25	36.052,50	11.046,25	
Jimenez	Diego	4	Sevilla		x	Clero		25.973,75	54.012,50	28.038,75	
Jimenez	Diego	2	Sevilla	x		Propios		27.500,00	32.275,00	4.775,00	
Jimenez	Diego	2	Sevilla		x	Clero		34.165,00	55.025,00	20.860,00	
Jimenez	Diego	5	Sevilla		x	Clero		44.150,50	106.425,00	62.274,50	
Jimenez	Diego	3	Sevilla		x	Clero		44.600,00	61.905,00	17.305,00	
Jimenez	Juan Jose	1	Cadiz		x	Beneficencia		6.181,75	7.625,00	1.443,25	
Jordan	Manuel Maria	2	Ciudad Real	x		Propios	1.600	14.749,50	80.050,00	65.300,50	propios de Herencia
Jordan	Manuel Maria	1	Ciudad Real		x	Instrucción Pública		34.312,50	75.250,00	40.937,50	
Jordana	Luis	1	Lerida	x		Instrucción Pública		6.000,00	9.000,00	3.000,00	
Jose	Tomas	1	Sevilla	x		Secuestro Infante D. Carlos	8	3.750,00	11.375,00	7.625,00	
Joza	Pascual	1	Teruel		x	Propios		9.707,50	11.375,00	1.667,50	molino aceite
Juasti	Enrique	1	Cordoba	x		Clero	1	3.006,00	6.012,50	3.006,50	
Juasti	Enrique	1	Ciudad Real	x		Propios	1.331	23.301,25	87.528,00	64.226,75	
Juasti	Enrique	1	Salamanca	x		Instrucción Pública	797	35.000,00	150.050,00	115.050,00	de Madrid (pertenece a la Universidad de Salamanca)
Junco	Jose	1	Cadiz	x		Propios	184	15.726,50	54.302,50	38.576,00	

Junco		Juan Jose	1	Cadiz		x	Beneficencia		6.075,00	6.104,25	29,25	
Junco		Juan Jose	1	Cadiz	x		Clero	220	27.360,00	163.025,00	135.665,00	
Junco		Juan Jose	1	Cadiz	x		Clero	4	31.590,00	31.590,00	0,00	
Justicia		Antonio	11	Jaen	x		Propios	15	10.005,00	10.032,50	27,50	para ceder
Justicia		Antonio	36	Jaen	x		Propios	56	13.699,50	15.582,50	1.883,00	para ceder
Lacarcel	Roda	Francisco	1	Valencia		x	Beneficencia		13.217,50	22.200,00	8.982,50	
Lacasti		Miguel	1	Teruel		x	Propios		8.662,50	8.662,50	0,00	molino harinero
Laguna		Alberto	1	Guadalajara		x	Beneficencia		3.188,25	3.195,00	6,75	
Laguna		Benito	4	Zaragoza	x		Clero	10	573,00	603,50	30,50	
Laorde		Manuel	1	Cadiz		x	Clero		33.430,00	45.000,00	11.570,00	
las Heras		Antonio	1	Madrid		x	Beneficencia		74.700,00	125.050,00	50.350,00	
Lasala		Fermin	1	Burgos	x		Propios	1.300	15.750,00	75.250,00	59.500,00	de Madrid
Lasso	Vega	Andres	1	Cordoba		x	Clero		2.959,00	3.525,00	566,00	
Lasso	Vega	Andres	1	Cordoba		x	Beneficencia		4.546,75	5.625,00	1.078,25	
Lasso	Vega	Andres	1	Cordoba		x	Beneficencia		4.610,75	5.925,00	1.314,25	
Lasso	Vega	Andres	1	Cordoba		x	Beneficencia		4.801,00	5.875,00	1.074,00	
Lasso	Vega	Andres	1	Cordoba		x	Clero		5.555,00	5.555,00	0,00	
Lasso	Vega	Andres	1	Cordoba		x	Clero		8.814,75	8.814,75	0,00	
Lasso	Vega	Andres	1	Cordoba	x		Clero		13.750,00	27.875,00	14.125,00	
Lasso	Vega	Andres	1	Cordoba	x		Instrucción Pública	18	17.820,00	36.525,00	18.705,00	
Lasso	Vega	Andres	2	Cordoba	x		Beneficencia	11	19.375,00	39.401,25	20.026,25	
Lasso	Vega	Andres	1	Cordoba		x	Beneficencia		31.709,75	42.775,00	11.065,25	
Lasso	de la Vega	Andrés	1	Cordoba		x	Clero		4.204,25	5.005,00	800,75	Marquesado Torres de la Presa Marquesado Torres de la Presa-(para ceder), la Hacienda "Fuente del Madroñal"
Lasso	de la Vega	Andrés	9	Cordoba	x		Beneficencia	129	224.233,75	452.483,75	228.250,00	
Lasso	Vega	Andres	9	Cordoba	x		Instrucción Pública	55	53.441,50	108.578,75	55.137,25	
Lasso	Vega	Andres	1	Cordoba	x		Beneficencia	40	91.425,75	185.000,00	93.574,25	molino aceitero
Lasso	Vega	Andres	5	Cordoba	x		Beneficencia	104	103.034,75	200.510,00	97.475,25	
Lasso	Vega	Manuel	1	Cordoba	x		Beneficencia	7	11.875,00	24.525,00	12.650,00	
Lastier		Victor	1	Madrid	x		Clero	20	5.117,00	25.025,00	19.908,00	
Lastier		Victor	1	Madrid	x		Clero	8	5.179,50	25.050,00	19.870,50	
Lastier		Victor	1	Madrid	x		Clero	27	10.117,00	22.500,00	12.383,00	

Lastier		Victor	1	Madrid	x	Clero	27	10.304,50	28.000,00	17.695,50	
Lastier		Victor	1	Madrid	x	Clero	28	23.761,25	60.550,00	36.788,75	
Lastier		Victor	1	Madrid	x	Clero	46	46.051,00	177.500,00	131.449,00	
Lavajo		Salas	1	Madrid		x	Beneficencia	52.734,25	84.225,00	31.490,75	
Lavilla		Agustin	1	Zaragoza		x	Beneficencia	3.176,25	4.525,00	1.348,75	
Lazaro		Lorenzo	1	Valencia	x	Beneficencia		3.600,00	5.502,50	1.902,50	
Lazaro		Lorenzo	2	Valencia	x	Beneficencia		12.477,00	20.485,00	8.008,00	
Leal		Dionisio	2	Ciudad Real	x	Propios	65	3.450,00	23.025,00	19.575,00	
Leciaga		Joaquin	1	Malaga		x	Beneficencia	19.462,50	32.575,00	13.112,50	
Lectoret		Adolfo	13	Ciudad Real	x	Secuestro Infante D. Carlos	504	22.300,00	104.400,00	82.100,00	
Lenaga		Joaquin	1	Malaga	x	Clero	4	3.110,00	6.250,00	3.140,00	
Leon	Gallego	Esteban	27	Badajoz	x	Secuestro Infante D. Carlos	540	29.418,75	29.447,25	28,50	
Leon	Gallego	Esteban	52	Badajoz	x	Secuestro Infante D. Carlos	1.120	49.052,50	49.475,25	422,75	
León	Martín	Eduardo	1	Madrid		x	Beneficencia	25.316,00	38.375,00	13.059,00	
Leriaga		Joaquin	1	Malaga	x	Beneficencia	2	8.674,75	12.775,00	4.100,25	
Leroux		Juan Manuel	1	Sevilla		x	Clero	6.075,00	12.755,00	6.680,00	(Madrid)
Leroux		Juan Manuel	1	Sevilla		x	Clero	7.425,00	10.002,50	2.577,50	(Madrid)
Lerroux		Juan	1	Sevilla		x	Clero	4.775,00	7.855,00	3.080,00	
Lerroux		Juan	2	Sevilla	x	Propios		27.500,00	33.250,00	5.750,00	
Lerroux		Juan Manuel	1	Sevilla		x	Clero	2.400,00	2.677,50	277,50	
Lerroux		Juan Manuel	1	Sevilla		x	Clero	3.037,50	13.252,50	10.215,00	
Lerroux		Juan Manuel	1	Sevilla		x	Clero	3.375,00	5.027,50	1.652,50	
Lerroux		Juan Manuel	1	Sevilla		x	Clero	4.150,00	7.532,50	3.382,50	
Lerroux		Juan Manuel	1	Sevilla		x	Clero	6.750,00	11.000,00	4.250,00	
Lerroux		Juan Manuel	1	Sevilla		x	Clero	7.079,00	21.377,50	14.298,50	
Lerroux		Juan Manuel	1	Sevilla		x	Clero	10.475,00	25.750,00	15.275,00	
Lerroux		Juan Manuel	1	Sevilla		x	Clero	12.920,00	25.675,00	12.755,00	
Lerroux		Juan Manuel	1	Sevilla		x	Clero	14.175,00	23.077,50	8.902,50	
Lesbrero		Jose	1	Canarias		x	Beneficencia	2.940,75	4.132,50	1.191,75	
Leyes		Agustin	1	Coruña	x	Clero		2.832,25	12.500,00	9.667,75	monte, Betanzos
Lleo	Abad	Jose	1	Valencia		x	Clero	8.100,00	12.600,00	4.500,00	
Lleo	Abad	Jose	1	Valencia		x	Clero	12.037,50	23.002,50	10.965,00	
Lleo		Lorenzo	1	Valencia		x	Clero	4.128,75	4.252,50	123,75	
Llera	Miralles	Rafael	1	Valencia		x	Clero	13.000,00	17.825,00	4.825,00	
Lloba		Diego	9	Ciudad Real	x	Secuestro Infante D. Carlos	450	20.797,75	66.925,00	46.127,25	para ceder, finca El

Llobera	Vicente	1	Valencia		x	Beneficencia		16.500,00	35.400,00	18.900,00	Retamal, en el Viso.
Llola	Diego	13	Ciudad Real	x		Secuestro Infante D. Carlos	5.348	109.532,50	570.780,00	461.247,50	finca Solanillos en el Viso del Marques
Llorca	Rafael	1	Valencia		x	Clero		7.500,00	9.477,50	1.977,50	
Llorente	Galera	1	Almeria	x		Clero	4	6.005,00	10.750,00	4.745,00	
Llull	Jose Maria	2	Cadiz		x	Beneficencia		59.195,25	160.300,00	101.104,75	
Lobera	Ignacio	3	Cordoba		x	Clero		17.010,00	17.212,75	202,75	
Lombarte	Serafin	1	Teruel	x		Clero		2.650,00	5.250,00	2.600,00	
Longoria	Valentin	1	Oviedo		x	Beneficencia		16.425,00	30.250,00	13.825,00	
Lopez	Brabo	1	Toledo		x	Clero		4.587,50	4.587,50	0,00	
Lopez	Lara	1	Canarias		x	Beneficencia		4.218,75	5.800,00	1.581,25	
Lopez	Montero	4	Cuenca	x		Clero	89	4.756,50	5.275,00	518,50	
Lopez	Navarro	1	Madrid		x	Propios		2.387,50	2.755,00	367,50	
Lopez	Sanchez	2	Jaen		x	Clero		13.590,50	19.250,00	5.659,50	
Lopez	Torrubia	3	Ciudad Real	x		Propios	47	3.870,00	11.837,50	7.967,50	Dehesa Casarrubias, Granatula (encomienda vacante)
Lopez	Antero	1	Madrid	x		Propios	7	5.647,50	10.000,00	4.352,50	
Lopez	Antonio	1	Canarias	x		Clero		4.500,00	12.250,00	7.750,00	
Lopez	Antonio	1	Zaragoza		x	Clero		20.510,00	37.500,00	16.990,00	Convento de San Agustin, 3ª parte
Lopez	Antonio	1	Zaragoza		x	Clero		20.950,00	25.000,00	4.050,00	Convento de San Agustin, 2ª parte
Lopez	Bernardino	1	Madrid		x	Clero		4.500,00	4.775,00	275,00	
Lopez	Bernave	1	Madrid	x		Propios	560	39.375,00	45.050,00	5.675,00	
Lopez	Cayetano	1	Malaga		x	Beneficencia		8.527,00	26.750,00	18.223,00	
Lopez	Diego	2	Salamanca	x		Clero	447	62.095,00	128.000,00	65.905,00	
Lopez	Diego	2	Salamanca	x		Clero	418	62.805,00	127.501,75	64.696,75	
Lopez	Juan	1	Albacete	x		Propios	20	5.317,50	12.550,00	7.232,50	
Lopez	Manuel	1	Coruña	x		Clero		3.582,50	7.625,00	4.042,50	
Lopez	Manuel	1	Palencia		x	Propios		7.481,25	7.556,25	75,00	
Lopez	Mateo	1	Avila	x		Clero	58	7.188,00	22.640,00	15.452,00	

Lopez	Sebastian	1	Avila	x	Clero	26	4.119,25	8.525,00	4.405,75		
Lorente	Mariano	1	Zaragoza	x	Clero		6.562,50	26.275,00	19.712,50		
Lorenzo	Domingo	1	Cordoba		x	Clero		4.550,00	7.700,00	3.150,00	
Lorenzo	Miguel	1	Ciudad Real	x	Secuestro Infante D. Carlos	385	25.875,00	48.750,00	22.875,00		
Losilla	Tomas	1	Zaragoza		x	Beneficencia		3.312,50	4.530,00	1.217,50	
Lozano	Manuel	1	Cadiz	x	Clero	300	15.500,00	110.002,50	94.502,50		
Lozano	Marcos	1	Madrid		x	Beneficencia		13.500,00	21.780,00	8.280,00	
Lucena	Antonio	1	Sevilla		x	Clero		2.825,00	3.025,00	200,00	
Lucena	Antonio	1	Sevilla		x	Clero		3.172,50	3.172,50	0,00	
Lucena	Antonio	1	Sevilla		x	Clero		5.400,00	12.507,50	7.107,50	
Lucena	Antonio	1	Sevilla		x	Clero		6.075,00	12.527,50	6.452,50	
Lucena	Antonio	3	Sevilla		x	Clero		13.963,00	28.802,50	14.839,50	
Luengo	Gabriel	1	Valencia		x	Beneficencia		22.500,00	42.502,50	20.002,50	
Luesma	Aniceto	1	Zaragoza		x	Clero		8.330,00	17.725,00	9.395,00	Convento de San Agustin, 5ª parte
Luis	Pascual	1	Zaragoza		x	Beneficencia		5.612,50	5.850,00	237,50	
Lujan	Roman	1	Valencia	x	Beneficencia		3.408,75	8.250,00	4.841,25		
Lumbreras	Jose	4	Avila	x	Propios	116	15.246,25	39.120,00	23.873,75		
Luque	Rafael	1	Madrid	x	Beneficencia		18.000,00	42.125,00	24.125,00		
Lusilla	Tomas	1	Zaragoza		x	Beneficencia		9.112,50	17.500,00	8.387,50	
Madrazo	Manuel Eigo	1	Zaragoza		x	Beneficencia		4.837,50	8.025,00	3.187,50	
Maestre	Francisco	4	Badajoz	x	Secuestro Infante D. Carlos	2.372	128.785,00	400.825,00	272.040,00	para ceder	
Maestre	Tiburcio	1	Burgos		x	Propios		11.250,00	11.250,00	0,00	
Maestro	Dionisio	1	Burgos		x	Propios		6.468,75	7.500,00	1.031,25	
Maestro	Francisco	2	Sevilla	x	Propios	390	8.475,00	34.725,00	26.250,00	p.c.	
Maestu	Francisco	2	Sevilla		x	Clero		5.885,00	38.250,00	32.365,00	
Maestu	Francisco	1	Cordoba	x	Beneficencia	4	6.300,00	15.000,00	8.700,00	de Madrid	
Maestu	Francisco	3	Albacete	x	Propios	693	7.695,00	35.175,00	27.480,00		
Maeztu	Francisco	3	Salamanca	x	Secuestro Infante D. Carlos	455	37.794,00	124.150,00	86.356,00		
Maeztu	Francisco	2	Toledo	x	Propios	2.293	74.573,75	126.250,00	51.676,25	Dehesa San Martin de Montrina, Mazarambroz de Madrid	
Magdalena	Jose Agustin	1	Orense	x	Clero		5.182,50	8.025,00	2.842,50		
Magro	Facundo Jose	1	Madrid		x	Beneficencia		45.000,00	75.275,00	30.275,00	
Maguero	Santos	13	Valladolid	x	Clero	5	4.915,50	6.313,75	1.398,25		
Male	Estigrin	1	Valencia	x	Propios	187	38.295,00	92.502,50	54.207,50		

Mano	Ignacio	1	Castellon		x	Propios		25.368,75	25.500,00	131,25	
Manoso	Jose	1	Toledo	x		Propios	620	44.662,50	75.575,00	30.912,50	
Marazuela	Geronimo	1	Avila	x		Clero	47	2.852,50	10.025,25	7.172,75	
Marchena	Jose Maria	1	Cadiz		x	Beneficencia		7.155,00	10.100,00	2.945,00	
Marcini	Juan	1	Cadiz	x		Propios	71	8.662,50	15.000,00	6.337,50	
Marcos	Francisco	2	Avila	x		Clero	58	6.698,50	18.152,50	11.454,00	
Marcote	Jose	1	Toledo		x	Beneficencia		8.189,25	10.000,00	1.810,75	
Mariblanca	Vicente	1	Madrid	x		Propios	2	75,00	75,00	0,00	
Mariblanca	Vicente	1	Madrid	x		Propios	2	90,00	90,00	0,00	
Mariblanca	Vicente	1	Madrid	x		propios	2	90,00	375,00	285,00	
Mariblanca	Vicente	1	Madrid	x		propios	2	90,00	375,00	285,00	
Mariblanca	Vicente	1	Madrid	x		Propios	2	101,25	101,25	0,00	
Mariblanca	Vicente	1	Madrid	x		propios	2	112,50	375,25	262,75	
Mariblanca	Vicente	1	Madrid	x		propios	2	112,50	375,50	263,00	
Mariblanca	Vicente	1	Madrid	x		propios	2	112,50	377,75	265,25	
Mariblanca	Vicente	1	Madrid	x		propios	2	112,50	378,00	265,50	
Mariblanca	Vicente	1	Madrid	x		propios	2	112,50	380,00	267,50	
Mariblanca	Vicente	1	Madrid	x		propios	2	112,50	400,00	287,50	
Mariblanca	Vicente	1	Madrid	x		propios	2	112,50	400,50	288,00	
Mariblanca	Vicente	1	Madrid	x		propios	2	112,50	400,50	288,00	
Mariblanca	Vicente	1	Madrid	x		propios	2	112,50	403,00	290,50	
Mariblanca	Vicente	1	Madrid	x		propios	2	112,50	403,25	290,75	
Mariblanca	Vicente	1	Madrid	x		propios	3	168,75	553,00	384,25	
Mariblanca	Vicente	1	Madrid	x		Propios	4	180,00	180,00	0,00	
Mariblanca	Vicente	1	Madrid	x		propios	4	180,00	750,00	570,00	
Mariblanca	Vicente	1	Madrid	x		propios	4	225,00	775,25	550,25	
Mariblanca	Vicente	1	Madrid	x		propios	4	225,00	775,50	550,50	
Mariblanca	Vicente	1	Madrid	x		Propios	6	270,00	500,00	230,00	
Mariblanca	Vicente	1	Madrid	x		propios	6	337,50	1.150,50	813,00	
Marin	Joaquin	1	Zaragoza		x	Beneficencia		12.932,50	20.525,00	7.592,50	
Marmol	Florencio	1	Orense	x		Clero		2.934,00	6.377,50	3.443,50	
Marques de Campillo		1	Murcia		x	Estado	5	2.490,00	10.050,00	7.560,00	

de Madrid, -  
Dehesa San  
Martin de la  
Montiña,  
Mazarambroz  
  
cortijo

									(D. Pedro Fernández de Cordoba) - compra la Dehesa Torrecilla del Obispo.	
Marques de la Encomienda			1	CACERES	x	CLERO		22.500,00	45.250,00	22.750,00
Marques de la Merced			1	Jaen	x	Beneficencia	48	5.225,00	5.250,00	25,00
Marques de Ordoño			5	Murcia	x	Propios		11.030,00	29.075,00	18.045,00
										termino de Villamanrique
Marques de Villamedina			1	Ciudad Real	x	Propios	800	2.725,00	9.000,00	6.275,00
Marques de Villamedina			2	Ciudad Real	x	Propios	424	4.183,50	19.962,50	15.779,00
										D. Antonio de Lara, finca Barranco Ondo, Villahermosa finca La Majada Alta
Marques de Villamedina			19	Ciudad Real	x	Propios	3.011	24.375,25	126.275,00	101.899,75
Marques de Villamedina			1	Ciudad Real	x	Secuestro Infante D. Carlos	995	31.100,00	150.080,00	118.980,00
Marques de Villamedina			1	Madrid		x	Beneficencia	97.031,50	159.700,00	62.668,50
Marquesa Viuda de Paul e hijo			1	Madrid	x	Propios	9	5.203,13	9.775,00	4.571,88
Marquesa Viuda de Paul e hijo			1	Madrid	x	Propios	84	5.568,75	8.775,00	3.206,25
Marquesa Viuda de Paul e hijo			1	Madrid	x	Propios	10	5.765,63	8.025,00	2.259,38
Marraci Soto	Joaquin		1	Madrid	x	Propios	620	23.625,00	23.750,00	125,00
Marraci	Joaquin		1	Madrid		x	Propios	1.012,50	1.037,50	25,00
										(un batán en Astudillo)
Martin Cachuano	Santiago		1	Palencia		x	Propios	62.500,00	105.755,00	43.255,00
Martin Cano	Antonio		1	Huelva	x	Beneficencia	8	3.402,00	4.005,00	603,00
Martin Cano	Antonio		11	Huelva	x	Clero	64	7.725,25	7.725,50	0,25
Martin Crespo	Venancio		1	Madrid	x	Propios	19	4.500,00	7.500,00	3.000,00
Martin Delgado	Francisco		1	Madrid		x	Propios	756,00	2.000,00	1.244,00
Martin Delgado	Francisco		1	Madrid		x	Clero	1.597,50	2.500,00	902,50
Martin Delgado	Francisco		1	Madrid		x	Clero	2.100,00	3.375,00	1.275,00
										(Cáceres), 28 suertes Dehesa de Malpartida
Martin Snchez	Antonio		28	Caceres	x	Clero	359	36.223,75	55.852,50	19.628,75

Martin		Jose	1	Tenerife	x		Clero	1	8.786,00	15.537,50	6.751,50
Martin		Juan	1	Burgos	x		Clero	9	2.514,50	5.525,00	3.010,50
Martin		Juan	4	Burgos	x		Clero	27	3.155,75	8.535,00	5.379,25
Martin		Cesar	1	Canarias		x	Clero		13.672,50	16.500,00	2.827,50
Martinez	Azcoitia	Jose	8	Sevilla	x		Clero		4.706,25	19.525,00	14.818,75
Martinez	Azcoitia	Jose	1	Sevilla		x	Clero		10.200,00	27.637,50	17.437,50
Martinez	Azcoitia	Jose	1	Sevilla		x	Clero		12.525,00	19.525,00	7.000,00
Martinez	Azorni	Francisco	1	Murcia	x		Clero	19	10.530,25	25.562,50	15.032,25
Martinez	Bangoa	Antonio	1	Cadiz	x		Clero	27	11.000,00	15.275,00	4.275,00
Martinez	Bengoia	Antonio	1	Cadiz	x		Clero	36	21.600,00	31.300,00	9.700,00
Martinez	Bengoia	Jose	1	Cadiz	x		Clero		6.200,00	9.025,00	2.825,00
Martinez	Bengoia	Jose	1	Cadiz	x		Clero	35	11.000,00	15.275,00	4.275,00
Martinez	Bengoia	Jose	1	Cadiz	x		Propios	459	20.025,00	28.275,00	8.250,00
Martinez	Bengoia	Jose	1	Toledo	x		Propios	960	36.825,00	76.750,00	39.925,00
Martinez	Brihuega	Jose	1	Guadalajara		x	Beneficencia		3.375,00	3.750,00	375,00
Martinez	Burgos	Antonio	1	Cadiz	x		Clero	14	4.320,00	6.400,00	2.080,00
Martinez	Burgos	Jose	1	Cadiz	x		Clero	23	10.800,00	15.150,00	4.350,00
Martinez	Gutierrez	Luis	1	Avila	x		Instrucción Pública		5.526,50	6.750,00	1.223,50
Martinez	Luna	Pedro	1	Madrid	x		Beneficencia	16	34.908,50	42.500,00	7.591,50
Martinez	Muñoz	Manuel	1	Cadiz		x	Beneficencia		12.150,00	13.750,00	1.600,00
Martinez	Noriega	Joaquin	1	Madrid	casa	x	Instrucción Pública		120.315,00	225.025,00	104.710,00
Martinez	Torero	Tomas	1	Madrid		x	el Estado		20.930,00	21.430,00	500,00
Martinez	Velasco	Luciano	1	Burgos	x		Clero	31	3.875,00	5.625,00	1.750,00
Martinez	Velasco	Lucinio	1	Burgos	x		Clero	11	2.515,75	8.025,00	5.509,25
Martinez	Vengoz	Jose	1	Cadiz	x		Clero	17	8.250,00	11.012,50	2.762,50
Martinez		Agustin	1	Canarias		x	Beneficencia		4.593,75	11.750,00	7.156,25
Martinez		Antonio	1	Malaga		x	Instrucción Pública		44.212,50	76.575,00	32.362,50
Martinez		Francisco	1	Toledo		x	Clero		6.170,50	7.225,50	1.055,00
Martinez		German	3	Alicante	x		Beneficencia	16	24.362,50	56.625,00	32.262,50
Martinez		Jose	1	Sevilla		x	Clero		4.117,50	12.687,50	8.570,00

Dehesa San  
Martin de  
Montrina,  
Mazarambro  
z

de Madrid,  
para ceder  
de Madrid

(Madrid) -  
Hospital  
General de  
Valencia.

Martinez		Jose	1	Jaen	x	Beneficencia	50	11.734,50	18.750,00	7.015,50	
Martinez		Jose Antonio	1	Cadiz	x	Propios	328	5.310,00	26.275,00	20.965,00	
Martinez		Jose Antonio	3	Cadiz	x	Clero	29	20.600,00	28.026,25	7.426,25	
Martinez		Juan Antonio	1	Cadiz	x	Clero	22	11.700,00	12.500,00	800,00	
Martinez		Ramon	1	Cordoba		x Clero		3.423,25	3.552,50	129,25	
Martinez		Ramon	2	Cordoba		x Beneficencia		6.123,25	6.428,75	305,50	
Martinez		Ramon	8	Cordoba		x Clero		12.156,75	12.896,50	739,75	
Masfarré		Buenaventura	1	Ciudad Real	x	Secuestro Infante D. Carlos	193	15.975,00	32.050,00	16.075,00	
Masia		Salvador	1	Alicante		x Propios		6.295,25	7.377,75	1.082,50	
Maso	Nadal	Jose	2	Valencia	x	Beneficencia		52.896,25	93.527,50	40.631,25	
Mata		Isidoro/Aniceto/Eus	1	Madrid	x	propios	211	40.668,75	62.805,00	22.136,25	
Matalobos		Antonio	2	Cadiz		x Beneficencia		28.430,75	57.376,75	28.946,00	
Mate	Sancho	Juan	1	Cadiz	x	Clero	10	4.650,00	12.500,00	7.850,00	
Mateos		Francisco	1	Avila	x	Beneficencia		3.124,00	3.750,00	626,00	
Mateos		Francisco	1	Avila		x clero		9.000,00	21.325,00	12.325,00	
Mateos		Francisco	3	Avila	x	Propios	166	11.250,00	28.782,50	17.532,50	
Mateos		Juan	1	Zamora		x Beneficencia		3.465,00	3.465,00	0,00	casa
Mato		Rafael	1	Cadiz		x Clero		15.008,25	25.000,00	9.991,75	molino
Matores		Miguel	1	Valencia		x Clero		4.725,00	7.577,50	2.852,50	aceitero
											vecino de
											Madrid,
											compra la
											Dehesa de
											Villafranca
Maura		Jose Maria	1	CIUDAD REAL	x	Sec. Inf. D. Carlos	267	31.000,00	46.000,00	15.000,00	
Mayorga		Antonio	1	Madrid		x Propios		2.250,00	2.275,00	25,00	
Medina		Felipe	7	Cadiz		x Clero		8.458,50	10.000,00	1.541,50	
Medina		Joaquin	1	Madrid		x Beneficencia		37.825,50	50.750,00	12.924,50	
Mejia		Leoncio	1	Sevilla		x Clero		20.250,00	32.000,00	11.750,00	
Melendo		Joaquin	1	Zaragoza	x	Beneficencia		8.500,00	15.000,00	6.500,00	
Melendo		Joaquin	1	Zaragoza		x Beneficencia		10.640,00	16.375,00	5.735,00	
											termino de
											Villamanriqu
											e
Melgarejo		Jose	1	Ciudad Real	x	Propios	680	3.375,00	24.250,00	20.875,00	
Melgarejo		Jose Maria	2	Ciudad Real	x	Propios	82	4.500,00	31.892,50	27.392,50	
Mendez	Piedra	Eugenio	1	Madrid		x Beneficencia		75.033,00	137.750,00	62.717,00	
Mendez		Jose Benito	2	Orense	x	Clero		5.634,00	11.575,00	5.941,00	
Mendez		Jose Victor	1	Coruña		x Clero		37.925,00	40.000,00	2.075,00	

Mendez	Manuel	1	Salamanca		x	Clero		4.750,00	7.500,00	2.750,00	
											en Madrid - Vende: Encomienda Mayor de la Orden de Alcántara, en Herreruelo
Mendieta	Eusebio	4	Caceres	x		Clero	5.255	294.718,75	404.230,00	109.511,25	
Mendieti	Jose	1	Cadiz		x	Clero		8.100,00	8.200,00	100,00	
Mendoza	Francisco	1	Madrid		x	Beneficencia		91.096,75	135.075,00	43.978,25	
Mendoza	Juan	1	Burgos		x	Beneficencia		15.930,00	37.500,00	21.570,00	para ceder
Menendez	de la Vega Manuel	1	Madrid	casa	x	Beneficencia		112.134,25	175.050,00	62.915,75	
											Dehesa Las Tapias, encomiendas vacantes de Alcantara
Meneses	Jose	13	Caceres	x		Propios	213	22.925,00	28.412,75	5.487,75	molino harinero, Seo de Urgel
Menez	Antonio	1	Lerida		x	Propios		33.750,00	49.500,00	15.750,00	
Mesida	Julian	1	Jaen	x		Instrucción Pública		3.645,00	5.767,50	2.122,50	
Mesonero	Gabriel	1	Avila	x		Beneficencia	22	2.983,75	12.512,50	9.528,75	
Mezquita	Joaquin	1	Salamanca	x		Clero	97	4.500,00	12.500,00	8.000,00	
Mico	Tomas	3	Valencia	x		Beneficencia	8	41.604,00	79.050,00	37.446,00	de Madrid
											molino harinero
Miejimolle	Ildefonso	1	Burgos		x	Propios		33.125,00	35.400,00	2.275,00	
											molino harinero
Miejimolle	Ildefonso	1	Burgos		x	Propios		35.030,00	60.275,00	25.245,00	
Millan	Aragones Geronimo	1	Valencia		x	Clero		3.625,00	4.002,50	377,50	
Millan	Jose	1	Malaga		x	Beneficencia		5.132,75	8.525,00	3.392,25	
Mingo	Lambani Francisco	1	Madrid		x	Beneficencia		68.410,50	105.250,00	36.839,50	
Minguez	Gregorio	1	Madrid		x	Clero		1.687,50	2.525,00	837,50	
Minguez	Gregorio	1	Madrid		x	Clero		2.475,00	2.525,00	50,00	
Miranda	Gil	1	Sevilla		x	Clero		3.800,00	5.000,00	1.200,00	
Miranda	Gil	1	Sevilla		x	Clero		5.600,00	8.150,00	2.550,00	
Miranda	Gil	1	Sevilla		x	Clero		8.100,00	12.777,50	4.677,50	
Miranda	Gil	2	Sevilla		x	Clero		9.068,75	16.875,00	7.806,25	

Miranda		Gil	1	Sevilla		x	Clero		12.487,50	22.502,50	10.015,00	
Miranda		Manuel	16	Huesca	x		Propios		6.432,50	18.475,00	12.042,50	
Miravet		Benito	1	Tarragona		x	Propios		3.120,00	3.145,00	25,00	
Miravet		Benito	1	Tarragona	x		Clero		3.600,00	8.000,00	4.400,00	
Mola		Antonio	1	Barcelona		x	Clero		35.735,00	38.525,00	2.790,00	
Molina		Jose Maria	1	Sevilla		x	Clero		2.700,00	3.700,00	1.000,00	
Molina		Jose Maria	1	Tarragona		x	Propios		3.262,50	3.662,50	400,00	
Molina		Jose Maria	1	Sevilla		x	Clero		10.800,00	13.650,00	2.850,00	
Molina		Jose Maria	4	Sevilla		x	Clero		18.567,50	31.800,00	13.232,50	
Molins		Bautista	1	Tarragona	x		Clero		3.997,50	6.512,50	2.515,00	
Molins		Luis	10	Teruel	x		Clero		1.790,50	3.077,00	1.286,50	
Molins		Luis	5	Teruel	x		Clero		4.215,00	4.400,00	185,00	
Molins		Luis	1	Teruel		x	Propios		5.400,00	7.500,00	2.100,00	molino
Momblas	Giraldo	Jose	1	Sevilla		x	Clero		12.057,50	25.025,00	12.967,50	harinero
Monasterio		Manuel Jorge	1	Sevilla		x	Clero		6.075,00	12.075,00	6.000,00	
Monleon		Sebastian	1	Valencia	x		Instrucción Pública	7	3.408,50	8.800,00	5.391,50	
Montañez		Manuel	1	Jaen		x	Beneficencia		3.694,25	3.694,25	0,00	
Montemayor		Manuel Ramon	7	Caceres	x		Propios	91	13.570,00	17.443,50	3.873,50	Dehesa la
Montero		Braulio	1	Zaragoza		x	Beneficencia		5.562,50	9.200,00	3.637,50	Tapia, Brozas
Montero		Pedro	1	Madrid		x	Propios		3.142,50	3.750,00	607,50	
Montoro		Ildefonso	5	Cadiz		x	Beneficencia		3.712,50	4.552,50	840,00	
Montoro		Ildefonso	4	Cadiz		x	Beneficencia		6.750,00	6.750,00	0,00	
Montoya		Ramon	1	Cuenca		x	Clero		5.101,00	6.750,00	1.649,00	
Mora		Pedro	2	Jaen	x		Instrucción Pública	60	7.315,00	11.175,00	3.860,00	
Moragas		Fernando	1	Lerida	x		Clero		10.681,75	18.250,00	7.568,25	
Morales		Agustin	1	Canarias		x	Beneficencia		3.238,00	5.050,00	1.812,00	
Morales		Francisco	1	Cordoba		x	Beneficencia		3.054,75	5.025,00	1.970,25	
Morales		Miguel	1	Madrid	casa	x	Beneficencia		34.830,00	37.525,00	2.695,00	
Morales		Ramon	7	Toledo	x		Beneficencia	37	4.993,00	25.175,75	20.182,75	
Morcillo	Leon	Francisco	1	Madrid		x	Beneficencia		3.093,75	6.387,75	3.294,00	
Moreno	Rubio	Mariano	1	Toledo	x		Clero	90	3.483,00	3.800,00	317,00	
Moreno		Antonio	1	Malaga		x	Beneficencia		3.846,00	6.250,00	2.404,00	
Moreno		Antonio	1	Malaga		x	Beneficencia		5.400,00	8.125,00	2.725,00	
Moreno		Isidoro	1	Madrid		x	Propios		2.250,00	8.000,00	5.750,00	
Moreno		Luis	2	Granada		x	Clero		14.512,50	14.750,00	237,50	

Moreno	Manuel Maria	1	Madrid	x	Beneficencia		57.622,50	88.175,00	30.552,50
Moreno	Patricio	1	Coruña	x	Clero		2.520,00	5.500,00	2.980,00
Mota	Juan	1	Palencia	x	Instrucción Pública		2.812,50	2.817,50	5,00
Mudan	Juan Manuel	1	Sevilla	x	Clero		4.770,00	8.750,00	3.980,00
Muela	Juan Manuel	1	Sevilla	x	Clero		5.400,00	8.500,00	3.100,00
Mulleras	Pedro	1	Ciudad Real	x	Secuestro Infante D. Carlos	455	29.500,00	63.750,00	34.250,00
Muñoz	Agustin	1	Zaragoza	x	Beneficencia		2.812,50	3.750,00	937,50
Muñoz	Joaquin	6	Zaragoza	x	Propios	115	4.896,00	12.913,00	8.017,00
Muñoz	Manuel Martinez	1	Cadiz	x	Beneficencia		2.557,25	4.117,50	1.560,25
Muñoz	Sebastian	1	Madrid	x	Beneficencia		131.682,25	250.000,00	118.317,75
Muñoz	Valero	1	Zaragoza	x	Beneficencia		5.062,50	8.275,00	3.212,50
Muñoz	Vicente	1	Cuenca	x	Clero		3.375,00	4.275,00	900,00
Murga	Baldomero	1	Madrid	x	Clero		9,00	9,25	0,25
Murga	Baldomero	1	Madrid	x	clero		18,00	92,50	74,50
Murga	Baldomero	1	Madrid	x	Clero	1	27,00	50,00	23,00
Murga	Baldomero	1	Madrid	x	clero		40,50	115,00	74,50
Murga	Baldomero	1	Madrid	x	Clero	1	45,00	75,00	30,00
Murga	Baldomero	1	Madrid	x	Clero		45,00	352,50	307,50
Murga	Baldomero	1	Madrid	x	Clero		54,00	75,00	21,00
Murga	Baldomero	1	Madrid	x	clero		59,75	350,00	290,25
Murga	Baldomero	1	Madrid	x	Clero		63,00	150,00	87,00
Murga	Baldomero	1	Madrid	x	clero		69,09	250,00	180,91
Murga	Baldomero	1	Madrid	x	clero		90,00	325,00	235,00
Murga	Baldomero	1	Madrid	x	clero		90,00	375,00	285,00
Murga	Baldomero	1	Madrid	x	clero		90,00	400,00	310,00
Murga	Baldomero	1	Madrid	x	clero		93,68	340,00	246,33
Murga	Baldomero	1	Madrid	x	Clero	1	112,50	250,00	137,50
Murga	Baldomero	1	Madrid	x	Clero		127,50	200,00	72,50
Murga	Baldomero	1	Madrid	x	Clero	1	135,00	250,00	115,00
Murga	Baldomero	1	Madrid	x	clero		135,00	400,00	265,00
Murga	Baldomero	1	Madrid	x	clero		135,00	412,50	277,50
Murga	Baldomero	1	Madrid	x	clero		135,00	500,00	365,00
Murga	Baldomero	1	Madrid	x	Clero	1	180,00	325,00	145,00
Murga	Baldomero	1	Madrid	x	Clero	1	180,00	350,00	170,00
Murga	Baldomero	1	Madrid	x	clero		180,00	700,00	520,00
Murga	Baldomero	1	Madrid	x	clero		225,00	1.000,00	775,00
Murga	Baldomero	1	Madrid	x	Clero	3	270,00	700,00	430,00

Murga	Baldomero	1	Madrid	x	Clero	3	270,00	750,00	480,00	
Murga	Baldomero	1	Madrid	x	Clero	4	360,00	1.125,00	765,00	
Murga	Baldomero	1	Madrid	x	Clero	3	621,00	1.375,00	754,00	
Murga	Baldomero	1	Madrid	x	Beneficencia		675,00	1.130,00	455,00	
Murga	Francisco	2	Jaen		Propios		18.685,75	22.531,25	3.845,50	(La Carolina)
Murlanch	Francisco	1	Zaragoza		Beneficencia		2.925,00	2.962,50	37,50	
Murlanch	Francisco	1	Zaragoza		Clero		3.150,00	3.187,50	37,50	
Murlanch	Francisco	1	Almeria	x	Beneficencia		5.850,00	6.377,50	527,50	
Murlanch	Francisco	2	Zaragoza		Beneficencia		7.875,00	9.675,00	1.800,00	de Madrid
Murlanch	Francisco	3	Zaragoza	x	Beneficencia		18.450,00	30.321,25	11.871,25	olivar Edificio Los Alfinos, Rambla de Santa Monica, Barcelona
Murlanch	Francisco	1	Barcelona	x	Estado		214.400,00	312.537,50	98.137,50	de Madrid
Murlans	Francisco	1	Tarragona	x	Clero		2.700,00	2.762,50	62,50	(Madrid) - molino
Murlans	Francisco	1	Huesca		Propios		6.750,00	6.877,50	127,50	harinero (Madrid) - 2 almacenes de la Diputacion Provincial
Murlans	Francisco	2	Barcelona		Estado		21.600,00	34.255,00	12.655,00	vecino de Madrid, compra la Dehesa de Villafranca.
Murlans	Francisco	1	CIUDAD REAL	x	Sec. Inf. D. Carlos	493	57.231,25	100.000,00	42.768,75	
Muro	Ramon	7	Toledo	x	Clero	20	517,50	660,00	142,50	
Muro	Ramon	25	Toledo	x	Propios	67	4.151,75	27.635,00	23.483,25	
Muxach	Viñas Esteban	1	Gerona	x	Clero		12.147,50	30.102,50	17.955,00	
Nadal	Jose Mario	1	Valencia		Clero		4.717,00	13.500,00	8.783,00	
Nadales	Francisco	1	Valencia		Clero		12.750,00	20.775,00	8.025,00	
Nagera	Hipolito	1	Sevilla		Clero		4.050,00	5.252,50	1.202,50	
Nagera	Hipolito	3	Sevilla		Clero		4.342,25	5.385,00	1.042,75	
Nagera	Hipolito	1	Sevilla		Clero		4.725,00	4.737,50	12,50	
Nagera	Hipolito	1	Sevilla		Clero		5.062,50	10.027,50	4.965,00	

Nagera		Hipolito	2	Sevilla		x	Clero		8.507,50	10.845,00	2.337,50	
Nagera		Hipolito	2	Sevilla		x	Clero		8.775,00	15.882,50	7.107,50	
Nagera		Hipolito	1	Sevilla		x	Clero		8.920,00	20.000,00	11.080,00	
Nagera		Hipolito	6	Sevilla	x		Beneficencia	34	11.961,75	35.487,50	23.525,75	
Nagera		Hipolito	1	Sevilla		x	Clero		12.318,75	16.250,00	3.931,25	
Nagera		Hipolito	1	Sevilla		x	Clero		17.735,00	61.375,00	43.640,00	
Najera		Hipolito	3	Sevilla	x		Clero	30	3.750,00	7.742,50	3.992,50	
Najera		Hipolito	1	Sevilla		x	Clero		12.810,00	22.777,50	9.967,50	
Nantes		Pedro	1	Sevilla		x	Clero		8.100,00	16.250,00	8.150,00	de Madrid
Narvaez		Rafael	1	Cordoba		x	Beneficencia		6.092,25	8.775,00	2.682,75	
Navarro	Royo	Jose	1	Valencia		x	Clero		9.382,50	17.477,50	8.095,00	
Navarro		Joaquin	1	Zaragoza		x	Beneficencia		4.500,00	7.525,00	3.025,00	
Navarro		Jose	1	Teruel		x	Propios		13.960,00	15.000,00	1.040,00	molino
Navas		Juan Isidro	2	Cordoba	x		Beneficencia	13	15.300,00	34.000,00	18.700,00	harinero
Nevaros		Primitivo	1	Burgos		x	Propios		3.498,75	3.550,00	51,25	
Nevot	Climent	Lorenzo	1	CASTELLON	x		PROPIOS		30.296,50	55.375,00	25.078,50	compra una huerta
Nicolas		Francisco	2	Guadalajara		x	Clero		5.360,00	5.500,00	140,00	
Nicolau		Antonio	1	Baleares	x		Clero		5.282,50	9.752,50	4.470,00	
Nieto		Bruno	1	Burgos	x		Propios	54	5.400,00	5.830,00	430,00	8 tierras en un solo lote
Nolasco	Bermejo	Pedro	1	Madrid		x	Clero		2.053,00	4.000,00	1.947,00	
Nolasco	Mansi	pedro	65	Toledo	x		Propios	660	85.375,00	86.418,00	1.043,00	Diputado y Senador, por la provincia de Toledo
Noriega		Ramon	1	Teruel		x	Propios		10.406,75	20.000,00	9.593,25	molino aceite
Nuñez	Prado	Miguel	1	Cordoba		x	Beneficencia		5.495,75	7.650,00	2.154,25	
Nuñez	Robres	Diego	1	Albacete		x	Propios		37.743,75	43.250,00	5.506,25	molino
Obregon		Francisco	1	Guadalajara		x	Clero		2.531,25	3.531,25	1.000,00	
Ocejo		Juan	1	PALENCIA		x	CLERO		112.500,00	112.500,00	0,00	
Ochoa		Manuel	1	Sevilla		x	Clero		8.906,25	22.825,00	13.918,75	
Ogesto	Puerto	Jose	1	Madrid	x		Propios	1	850,00	5.000,00	4.150,00	
Ojesto	Puerto	Jose	1	Madrid	x		Clero	8	1.586,25	2.500,00	913,75	
Ojesto	Puerto	Jose	1	Madrid	x		Clero	20	1.890,00	5.000,00	3.110,00	
Ojesto	Puerto	Jose	1	Madrid	x		Clero	22	2.255,50	6.250,00	3.994,50	

Ojesto	Puerto	Jose	1	Madrid	x		Clero	32	2.401,75	6.250,00	3.848,25	
Olalla		Aquilino	1	Madrid		x	Instrucción Pública		7.500,00	15.375,00	7.875,00	
Olalla		Mariano	1	Madrid		x	Beneficencia		1.225,00	1.225,00	0,00	
Oliva		Telesforo	2	Salamanca		x	Instrucción Pública	100	12.785,00	41.502,50	28.717,50	para ceder
Oliveros		Federico	1	Gerona		x	Beneficencia		13.910,00	41.257,50	27.347,50	
Olmedo		Jose Maria	1	Sevilla		x	Beneficencia	42	3.780,00	20.000,00	16.220,00	Olivar la Casilla, Carmona
Olmedo		Jose Maria	1	Sevilla		x	Beneficencia		15.840,00	40.000,00	24.160,00	Olivar la Casilla, Carmona
Oña		Joaquin	1	Cadiz			Beneficencia		4.050,00	6.388,75	2.338,75	
Oñoro		Fernando	1	Madrid			Beneficencia		2.025,00	5.887,50	3.862,50	
Oñoro		Fernando	1	Madrid			Beneficencia		3.375,00	6.400,00	3.025,00	
Orallo		Jose Maria	1	Madrid		x	Propios	1	56,25	105,00	48,75	
Orallo		Jose Maria	1	Madrid		x	el Estado		73,13	210,00	136,88	
Orallo		Jose Maria	1	Madrid		x	Propios	6	112,50	200,00	87,50	
Orallo		Jose Maria	1	Madrid			Clero		116,00	270,00	154,00	
Orallo		Jose Maria	1	Madrid		x	Propios	5	123,75	175,00	51,25	
Orallo		Jose Maria	1	Madrid			Clero		562,50	820,00	257,50	
Orallo		Jose Maria	1	Madrid			Propios		575,00	1.000,25	425,25	
Orallo		Jose Maria	1	Madrid			Propios		750,00	2.250,00	1.500,00	
Orallo		Jose Maria	1	Madrid			Clero		787,50	1.750,00	962,50	
Orallo		Jose Maria	1	Madrid			Propios		2.065,00	2.065,00	0,00	
Orallo		Jose Maria	1	Madrid			Propios		2.700,00	3.387,50	687,50	
Orallo		Jose Maria	1	Madrid			Propios		3.471,00	5.025,00	1.554,00	
Orallo		Jose Maria	1	Toledo			Beneficencia		10.250,00	15.075,00	4.825,00	
Orallo		Jose Maria	1	Madrid			Beneficencia		55.250,00	81.875,00	26.625,00	
Orda		Martin	1	Huesca			Propios		19.237,50	20.625,00	1.387,50	molino
Ordas		Martin	17	Huesca		x	Clero	72	10.145,00	13.120,00	2.975,00	
Orduña		Francisco	2	Valencia			Clero		9.800,00	15.177,50	5.377,50	
Oroz	Llanos	Balbino	1	Madrid		x	Propios	23	2.812,50	15.012,50	12.200,00	
Ortega	Rio	Francisco	1	Valencia			Clero		4.250,00	4.405,00	155,00	
Ortega		Francisco	2	Valencia			Clero		6.197,50	10.102,50	3.905,00	
Ortega		Donato	1	Zaragoza			Clero		7.117,50	14.025,00	6.907,50	Convento de San Agustin, 1ª parte

Ortega		Manuel	1	Valencia		x	Clero		13.000,00	33.250,00	20.250,00	(Madrid) - horno de pan
Ortiz	Casado	Raimundo	1	Guadalajara		x	Propios		4.519,00	4.544,00	25,00	
Ortiz	Urbina	Felipe	1	Madrid		x	Beneficencia		60.348,00	76.275,00	15.927,00	
Ortiz		Jose	1	Valencia		x	Beneficencia	2	15.618,75	20.727,50	5.108,75	
Ortiz		Jose	1	Palencia		x	Propios		15.947,00	21.500,00	5.553,00	
Ortiz		Jose	1	Palencia		x	Clero		16.196,00	25.000,00	8.804,00	
Ortiz		Juan Pedro	1	Cadiz		x	Beneficencia		14.175,00	20.025,00	5.850,00	
Ortiz		Pedro	1	Cadiz		x	Clero	7	2.687,50	4.175,00	1.487,50	
Ortiz		Pedro	1	Cadiz		x	Clero	2	2.925,00	3.750,00	825,00	
Ortiz		Pedro	1	Cadiz		x	Beneficencia		3.375,00	3.375,00	0,00	
Ortiz		Pedro	1	Cadiz		x	Beneficencia		3.577,50	3.581,25	3,75	
Ortiz		Pedro	1	Cadiz		x	Clero		8.100,00	16.625,00	8.525,00	
Ortiz		Pedro	1	Cadiz		x	Clero		8.623,50	8.778,75	155,25	
Ortiz		Pedro	1	Cadiz		x	Clero	5	8.687,00	14.030,25	5.343,25	
Ortiz		Pedro	2	Cadiz		x	Beneficencia		12.181,75	13.151,25	969,50	
Ortiz		Pedro	1	Cadiz		x	Beneficencia		21.600,00	63.501,25	41.901,25	
Ortiz		Pedro	1	Cadiz		x	Clero	94	23.625,00	43.750,00	20.125,00	
Ortiz		Pedro	1	Cadiz		x	Beneficencia		27.085,50	27.110,00	24,50	
Ortiz		Pedro	1	Cadiz		x	Beneficencia		27.910,75	50.006,25	22.095,50	
Ortiz		Pedro	1	Cadiz		x	Beneficencia		29.572,00	30.531,25	959,25	
Ortiz		Pedro	2	Cadiz		x	Beneficencia		33.336,50	37.170,00	3.833,50	
Ortiz		Pedro	2	Cadiz		x	Clero	192	46.787,50	85.251,25	38.463,75	
Ortiz		Pedro	2	Cadiz		x	Beneficencia		5.737,50	5.905,00	167,50	Hospital Civil
Ortiz		Roman	1	Madrid		x	Propios	600	75.000,00	102.500,00	27.500,00	
Otal		Antonio Maria	1	Sevilla		x	Clero	28	3.600,00	4.127,50	527,50	
Otal		Antonio Maria	17	Sevilla		x	Propios	170	6.483,75	14.220,00	7.736,25	Dehesa Palmar Gamoral y Cantarranas, Guillena
Otal		Antonio Maria	1	Sevilla		x	Clero		7.723,00	15.575,00	7.852,00	
Otal		Antonio Maria	2	Sevilla		x	Clero		10.825,00	22.890,00	12.065,00	
Otal		Antonio Maria	3	Sevilla		x	Clero		14.985,00	42.947,50	27.962,50	
Otal		Antonio Maria	3	Sevilla		x	Clero		15.175,00	25.655,00	10.480,00	
Otal		Antonio Maria	36	Sevilla		x	Propios	360	18.562,50	52.837,50	34.275,00	

Otal	Antonio Maria	1	SEVILLA	x		CLERO		27.000,00	126.375,00	99.375,00	el Cortijo Fontana de Venegas (comerciante sevillano y director de una compañía de seguros, a la vez que director y editor de un semanario, La Agricultura Española, periodico andaluz de intereses materiales.
Otal	Antonio Maria	9	Sevilla	x		Beneficencia		70.122,25	175.492,50	105.370,25	Olivar la Casilla, Carmona
Otal	Jose Maria	1	Sevilla		x	Clero		8.100,00	11.277,50	3.177,50	
Otal	Jose Maria	1	Sevilla	x		Propios	1.400	70.000,00	156.275,00	86.275,00	Dehesa La Dehesilla, Guillena
Pablasez	Alejandro	1	Teruel		x	Propios		22.500,00	22.750,00	250,00	molino aceite
Pacheco	Miguel	1	Cadiz	x		Clero	11	3.202,50	25.008,75	21.806,25	
Padilla	Francisco	1	Jaen	x		Clero	234	10.337,50	37.500,00	27.162,50	
Palacios	Jose Maria	1	Jaen	x		Clero	150	13.750,00	25.505,00	11.755,00	
Palau	Antonio	1	Valencia	x		Clero		40.957,50	67.500,00	26.542,50	
Pallares	Felipe	1	Teruel		x	Propios		3.318,75	8.250,00	4.931,25	
Palomar	Manuel	1	Caceres		x	Instrucción Pública		14.062,50	20.027,50	5.965,00	
Palomino	Ildefonso	1	Cadiz		x	Clero		19.237,50	25.275,00	6.037,50	
Palou	Francisco	1	Madrid		x	Beneficencia		2.565,00	3.525,00	960,00	
Palou	Francisco	1	Cadiz		x	Clero		6.466,00	8.087,50	1.621,50	
Pantoja	Juan Diego	8	Toledo	x		Propios	481	5.960,00	22.208,25	16.248,25	
Paños	Manuel	1	Toledo	x		Beneficencia	2	5.400,00	9.000,00	3.600,00	

Paracuellos		Manuel	1	Zaragoza		x	Beneficencia		3.262,50	7.500,00	4.237,50	
Paracuellos		Manuel	3	Zaragoza		x	Beneficencia		11.770,00	16.310,00	4.540,00	
Pardo		Ignacio	1	Coruña		x	Clero		3.250,00	13.000,00	9.750,00	
Pardo		Jose	1	Valencia		x	Beneficencia		15.772,50	22.525,00	6.752,50	
Pardo		Jose	1	Valencia		x	Clero		3.375,00	3.502,50	127,50	
Pardo		Secundo Jose	32	Santander		x	Estado		5.060,75	5.444,50	383,75	
Pardo	Borja	Antonio	1	Madrid	casa	x	Beneficencia		30.780,00	39.100,00	8.320,00	
Pardo	Borja	Antonio	1	Madrid		x	Beneficencia		37.260,00	37.260,00	0,00	
Parellada		Jose	1	Madrid		x	Beneficencia		25.207,50	50.850,00	25.642,50	
												de Madrid, para ceder, Olivar la Casilla de Uceda, Carmona
Parellada		Jose	1	Sevilla		x	Beneficencia	50	51.136,00	200.000,00	148.864,00	
Parellada		Jose	1	Madrid		x	Beneficencia		151.291,50	151.291,50	0,00	
Parellada		Jose	1	Madrid		x	Beneficencia		151.291,50	151.291,50	0,00	
Parra		Antonio	1	Madrid		x	Beneficencia		98.505,00	133.255,00	34.750,00	
Parra		Antonio	1	Madrid		x	Beneficencia		129.931,75	216.525,00	86.593,25	
Parroque		Santiago	1	Zaragoza		x	Beneficencia		6.815,00	15.500,00	8.685,00	
Patrón		Santiago	1	Cadiz		x	Beneficencia		6.951,50	6.951,50	0,00	
												Dehesa Majada delRey, Alcaraz
Paula	Beullo	Francisco	5	Albacete		x	Propios	815	9.195,00	22.827,50	13.632,50	
Paula	Jarabo	Francisco	1	Ciudad Real		x	Propios	805	12.080,00	28.526,75	16.446,75	
Paula	Mesa	Francisco	1	Sevilla		x	Clero		3.375,00	5.000,00	1.625,00	
Paula	Ortega	Francisco	1	Granada		x	Clero		7.000,00	15.750,00	8.750,00	
Paula	Puig	Francisco	1	Sevilla		x	Clero	4	2.520,00	11.650,00	9.130,00	
Paula	Puig	Francisco	1	Sevilla		x	Clero		4.725,00	7.900,00	3.175,00	
Paula	Puig	Francisco	1	Tarragona		x	Propios		5.805,00	9.125,00	3.320,00	
												de Madrid (molino harinero)
Paula	Puig	Francisco	1	Tarragona		x	Propios		5.850,00	10.250,00	4.400,00	
Paula	Puig	Francisco	1	Sevilla		x	Clero		6.750,00	13.900,00	7.150,00	
Paula	Puig	Francisco	1	Sevilla		x	Clero		7.425,00	10.400,00	2.975,00	
Paula	Puig	Francisco	2	Sevilla		x	Clero		8.112,50	14.550,00	6.437,50	
Paula	Puig	Francisco	1	Sevilla		x	Clero		9.000,00	21.150,00	12.150,00	
Paula	Puig	Francisco	2	Sevilla		x	Clero		9.450,00	14.050,00	4.600,00	

Paula	Puig	Francisco	1	Sevilla	x	Clero		10.800,00	11.875,00	1.075,00	
Paula	Puig	Francisco	2	Sevilla	x	Clero		13.625,00	25.800,00	12.175,00	
											en Madrid, para ceder a Diego Jimenez, Sevilla
Paula	Puig	Francisco	1	Sevilla	x	Clero		14.782,50	26.275,00	11.492,50	
Paula	Puig	Francisco	1	Sevilla	x	Clero		2.550,00	4.375,00	1.825,00	
											de Madrid (molino harinero)
Paula	Puig	Francisco	1	Tarragona	x	Propios		15.125,00	25.312,50	10.187,50	
Paula	Puig	Francisco	1	Sevilla	x	Clero		20.405,25	26.650,00	6.244,75	
											, vecino de Madrid - 5 casas
Paula	Puig	Francisco	5	Sevilla	x	Clero		32.959,75	41.627,50	8.667,75	
Paula	Reyna	Antonio	1	Malaga	x	Clero		6.187,50	6.387,50	200,00	
Paula	Silva	Francisco	1	Cadiz	x	Beneficencia		5.135,50	6.400,00	1.264,50	
Paula	Sola	Francisco	1	Malaga	x	Beneficencia		7.087,50	12.135,00	5.047,50	
Paula	Sola	Francisco	1	Malaga	x	Beneficencia		7.403,00	12.525,00	5.122,00	
Paula	Sola	Francisco	1	Malaga	x	Beneficencia		7.830,00	12.650,00	4.820,00	
Payro		Joaquin	6	Gerona	x	Clero		4.565,00	5.445,00	880,00	
Paz		Bonifacio	2	Avila	x	Propios	29	8.762,50	15.250,00	6.487,50	
Pedreño		Eduardo	1	Cadiz	x	Propios		8.879,00	11.781,25	2.902,25	
Pedrer		Juan Manuel	1	Valencia	x	Clero		12.750,00	15.002,50	2.252,50	
Pedrero		Eustaquio	1	Burgos	x	Clero	14	8.293,50	17.800,00	9.506,50	
Pelaez		Dionisio	1	Granada	x	Beneficencia		3.015,00	3.765,00	750,00	
											Madrid - para ceder - cortijo Los Hospitales, Antequera
Penarrocha		Santiago	1	Malaga	x	Clero	244	51.585,50	71.875,00	20.289,50	
Peña		Marcelino	1	Avila	x	Clero		2.835,00	4.000,00	1.165,00	
Peñaranda		Manuel	1	Madrid	x	Clero		4.106,25	4.575,00	468,75	
Peñarrocha		Santiago	1	Malaga	x	Beneficencia		7.312,50	8.562,50	1.250,00	
											en Alcazar de San Juan
Peñuela		Pedro	35	Ciudad Real	x	Clero	175	2.996,00	4.050,75	1.054,75	
Peralta		Tomas	1	Guadalajara	x	Propios		6.750,00	10.000,00	3.250,00	
Perellada		Jose	1	Madrid	x	Beneficencia		46.350,00	107.585,00	61.235,00	
Perena		Manuel	1	Lerida	x	Instrucción Pública		10.890,00	19.050,00	8.160,00	
Perez	Crespo	Francisco	9	Ciudad Real	x	Secuestro Infante D. Carlos	350	17.806,00	27.594,75	9.788,75	

Perez	Crespo	Francisco	11	Ciudad Real	x		Secuestro Infante D. Carlos	637	22.845,00	51.813,00	28.968,00	de Madrid, Encomienda de Herrera, Corral de Calatrava vecino de Madrid, compra Dehesa de Villafranca. Dehesa Casarrubias, Granatula (encomienda vacante)
Perez	Crespo	Francisco	1	CIUDAD REAL	x		Sec. Inf. D. Carlos	221	25.662,50	38.825,00	13.162,50	
Perez	Gracia	Manuel	12	Ciudad Real	x		Propios	120	12.246,50	33.475,00	21.228,50	
Perez	Hernandez	Manuel	1	Madrid	casa	x	Propios		250.025,00	250.100,00	75,00	
Perez	Hernandez	Miguel	1	Madrid		x	Beneficencia		28.957,50	32.500,00	3.542,50	
Perez	Jaramillo	Fernando	3	Guadalajara	x		Beneficencia	714	9.365,00	13.000,00	3.635,00	
Perez	Nagera	Joaquin	1	Segovia		x	Propios		3.203,25	4.425,00	1.221,75	p.c.
Perez	Navarro	Valentin	1	Albacete	x		Propios	1.369	9.583,00	25.002,50	15.419,50	
Perez	Riva	Francisco	1	Cadiz		x	Beneficencia		16.346,25	17.300,00	953,75	
Perez		Antonio	10	Huesca	x		Propios		3.499,50	7.545,00	4.045,50	
Perez		Buenaventura	1	Burgos	x		Clero	22	2.515,75	5.050,00	2.534,25	
Perez		Camilo	1	Guadalajara		x	Clero		2.528,75	2.557,50	28,75	
Perez		Cayetano	1	Valencia		x	Beneficencia		2.530,25	5.000,00	2.469,75	
Perez		Marcos	1	Avila		x	Instrucción Pública		3.544,50	3.549,50	5,00	
Perez		Miguel	1	Jaen		x	Beneficencia		4.147,75	4.287,50	139,75	
Perez		Miguel	2	Jaen		x	Beneficencia		10.428,00	11.525,00	1.097,00	
Pereza		Vicente	1	Zaragoza		x	Beneficencia		2.812,50	4.525,00	1.712,50	
Perga		Antonio	1	Orense	x		Clero		2.860,00	4.750,00	1.890,00	
Perianes		Francisco	1	Sevilla		x	Clero		10.125,00	15.150,00	5.025,00	
Perlines		Ignacio	1	Salamanca	x		Secuestro Infante D. Carlos	69	5.846,00	18.250,00	12.404,00	
Pila		Luis	1	Sevilla		x	Clero		4.825,00	5.752,50	927,50	
Pila		Luis Manuel	1	Sevilla		x	Clero		5.803,75	9.300,00	3.496,25	
Pila		Luis Maria	3	Sevilla		x	Clero		18.787,50	33.925,00	15.137,50	
Pinal		Ramon	1	Sevilla		x	Clero		2.025,00	2.027,50	2,50	
Pinal		Ramon	1	Sevilla	x		Clero	16	2.675,00	4.552,50	1.877,50	
Pinal		Ramon	3	Sevilla	x		Clero	72	12.575,00	17.507,50	4.932,50	
Pinal		Ramon	1	Sevilla		x	Clero		12.750,00	18.767,50	6.017,50	

Pinal	Ramon	1	Sevilla		x	Clero		12.775,00	25.007,50	12.232,50	
Pinal	Ramon	1	Sevilla	x		Beneficencia	27	21.102,00	36.375,00	15.273,00	
Pinal	Ramon	1	Sevilla		x	Clero		37.525,00	57.525,00	20.000,00	
Pincel	Ramon	1	Sevilla		x	Clero		2.762,50	3.532,50	770,00	
Pineda	Segundo	1	Granada		x	Beneficencia		25.301,25	45.250,00	19.948,75	
Pinilla	Antonio	1	Zaragoza		x	Beneficencia		3.600,00	4.275,00	675,00	
Pinilla	Rafael Nicolas	2	Toledo	x		Propios	94	9.524,50	29.088,75	19.564,25	
Pinillos	Rafael Nicolas	5	Toledo	x		Propios	100	9.599,00	32.207,75	22.608,75	
Piñal	Ramon	2	Sevilla	x		Secuestro Infante D. Carlos	6	2.431,25	9.275,00	6.843,75	
Piñal	Ramon	1	Sevilla	x		Propios	8	2.520,00	7.750,00	5.230,00	
Piñal	Ramon	1	Sevilla		x	Clero		3.900,00	6.525,00	2.625,00	
Piñal	Ramon	1	Sevilla		x	Clero		4.387,50	8.750,00	4.362,50	
Piñal	Ramon	1	Sevilla	x		Clero	6	4.500,00	15.250,00	10.750,00	
Piñal	Ramon	1	Sevilla	x		Propios	8	4.600,00	8.050,00	3.450,00	
Piñal	Ramon	1	Sevilla		x	Clero		5.400,00	7.600,00	2.200,00	
Piñal	Ramon	2	Sevilla	x		Propios	16	6.360,00	15.527,50	9.167,50	
Piñal	Ramon	1	Sevilla	x		Secuestro Infante D. Carlos		7.000,00	20.000,00	13.000,00	
Piñal	Ramon	1	Sevilla	x		Secuestro Infante D. Carlos	9	7.250,00	27.625,00	20.375,00	
Piñal	Ramon	1	Sevilla		x	Clero		7.590,00	26.527,50	18.937,50	
Piñal	Ramon	1	Sevilla	x		Clero	2	7.712,25	17.000,00	9.287,75	
Piñal	Ramon	1	Sevilla		x	Clero		8.030,00	16.502,50	8.472,50	
Piñal	Ramon	1	Sevilla		x	Clero		10.265,50	25.500,00	15.234,50	
Piñal	Ramon	2	Sevilla		x	Clero		12.082,50	12.575,00	492,50	
Piñal	Ramon	1	Sevilla		x	Clero		12.602,50	28.750,00	16.147,50	
Piñal	Ramon	1	Sevilla	x		Secuestro Infante D. Carlos	21	19.737,50	51.250,00	31.512,50	
Piñal	Ramon	2	Sevilla		x	Estado		19.880,00	47.825,00	27.945,00	
Piñal	Ramon	2	Sevilla		x	Clero		23.410,00	51.050,00	27.640,00	
Piñal	Ramon	1	Sevilla		x	Clero		25.900,00	52.550,00	26.650,00	
Piñero	Jose	1	Cadiz		x	Beneficencia		4.050,00	5.025,00	975,00	
Pio	Rafael Agustin	1	Guadalajara		x	Propios		55.000,00	56.424,25	1.424,25	molino
Pio	Rafael Agustin	1	Guadalajara		x	Propios		22.526,75	22.801,75	275,00	aceitero
Plaza	Francisco	1	Madrid		x	Propios		3.375,00	3.387,50	12,50	molino
Pniagua	Manuel	1	Ciudad Real	x		Secuestro Infante D. Carlos	357	30.850,00	36.750,00	5.900,00	harinero
Ponte	Pedro	1	Canarias	x		Beneficencia	12	4.931,25	7.500,00	2.568,75	
Poveda	Jeronimo	6	Murcia	x		Clero	1.056	13.480,00	63.350,00	49.870,00	
Poza	Bartolome	1	Zaragoza	x		Beneficencia		3.035,00	6.010,00	2.975,00	

Prieto	Getino	Manuel	1	Leon	x		Clero	8	6.048,75	12.500,00	6.451,25	
Puente		Martin	1	Valladolid		x	Clero		6.500,00	11.305,00	4.805,00	
Puerta		Tomas	1	Madrid	x		Clero	7	1.800,00	3.675,00	1.875,00	
Puerta		Tomas	1	Madrid		x	Clero		4.050,00	4.500,00	450,00	
Puerto		Hermogenes	1	Caceres	x		Clero		3.150,00	3.792,50	642,50	
Pueyo		Agustin	1	Madrid		x	Beneficencia		150.549,50	200.825,00	50.275,50	
Pueyo		Juan	1	Zaragoza		x	Beneficencia		3.825,00	4.425,00	600,00	
Puig		Jose	1	Valencia		x	Clero		9.128,25	13.602,50	4.474,25	
Puig		Vicente	1	Valencia		x	Clero		3.022,50	4.500,00	1.477,50	
Quero		Manuel Jose	1	Jaen	x		Clero	10	7.130,00	11.250,00	4.120,00	
Quinza	Coll	Gaspar	1	Valencia		x	Clero		12.712,50	16.600,00	3.887,50	
Quiriza		Gaspar	1	Valencia	x		Instrucción Pública	8	5.555,50	17.502,50	11.947,00	
Rabanal		Antonio	1	Malaga		x	Beneficencia		3.937,50	3.937,50	0,00	
Rabassa		Ramon	1	Gerona	x		Propios		61.574,00	83.750,00	22.176,00	
Ramirez	Arguelles	Francisco	2	Malaga		x	Clero		6.215,50	6.262,50	47,00	
Ramirez	Arguelles	Francisco	1	Malaga		x	Clero		12.417,50	12.625,00	207,50	p.c.
Ramirez		Juan	1	Granada	x		Clero	774	18.075,00	54.295,00	36.220,00	
Ramiro		Nicasio	1	Guadalajara		x	Clero		2.750,00	7.000,00	4.250,00	
Recio	Rivero	Jose	1	Sevilla		x	Clero		4.275,00	8.127,50	3.852,50	
Recio	Rivero	Jose	1	Sevilla		x	Clero		4.725,00	6.752,50	2.027,50	
Recio	Rivero	Jose	1	Sevilla		x	Clero		5.575,00	10.315,00	4.740,00	
Recio	Rivero	Jose	1	Sevilla		x	Clero		12.150,00	30.270,00	18.120,00	
Recio	Rivero	Jose	1	Sevilla		x	Clero		12.187,50	30.100,00	17.912,50	
Recio		Jose	1	Sevilla		x	Clero		3.318,50	7.502,50	4.184,00	
Recio		Jose	1	Sevilla		x	Clero		8.631,25	15.002,50	6.371,25	Madrid
Recio		Jose	2	Sevilla		x	Clero		13.980,00	17.172,50	3.192,50	
Recio		Tomas	2	Valencia		x	Clero		10.807,50	17.925,00	7.117,50	de Madrid
Reig		Alberto	1	Valencia	x		Instrucción Pública	10	4.910,50	13.000,00	8.089,50	
Reolid		Mariano	9	Toledo	x		Clero	35	863,75	1.527,75	664,00	
Reolid		Mariano	18	Toledo	x		Clero	65	1.826,50	3.503,75	1.677,25	
Reolid		Mariano	1	Toledo		x	Clero		3.106,25	3.750,25	644,00	
Reolid		Mariano	6	Toledo	x		Propios	258	9.831,25	18.512,50	8.681,25	en Puebla de Montalban Dehesa del Ayoran en la Puebla de Montalban
Reolid		Mariano	67	Toledo	x		Propios	1.041	34.857,00	43.105,00	8.248,00	
Repiso		Miguel	1	Cordoba		x	Beneficencia		5.670,25	5.670,25	0,00	

Requena		Salvador	1	Valencia		x	Clero		10.075,00	13.025,00	2.950,00	
Rey	Trillo	Manuel	1	Cadiz	x		Clero	12	7.250,00	10.000,00	2.750,00	
Rey		Manuel	1	Cadiz	x		Clero	120	9.900,00	32.177,50	22.277,50	
Rey		Manuel	1	Cadiz		x	Beneficencia		13.254,25	20.000,00	6.745,75	
Ribas		Francisco	1	Ciudad Real	x		Secuestro Infante D. Carlos	308	17.100,00	55.005,00	37.905,00	
Ribas		Francisco	2	Ciudad Real	x		Secuestro Infante D. Carlos	1.678	53.262,50	247.500,00	194.237,50	
Rico		Luis	11	Valladolid	x		Propios	45	3.779,25	11.513,75	7.734,50	
Rico		Tomas	1	Madrid		x	Clero		1.125,00	1.277,50	152,50	
Rico		Tomas	1	Madrid	x		Propios	40	1.350,00	4.300,00	2.950,00	
Rico		Tomas	1	Madrid		x	Clero		2.101,75	2.125,00	23,25	
Rico		Tomas	1	Ciudad Real	x		Propios	830	2.725,00	9.275,00	6.550,00	termino de Villamanrique
Rico		Tomas	1	Valencia	x		Instrucción Pública	16	2.768,00	7.625,00	4.857,00	
Rico		Tomas	1	Granada	x		Clero		4.000,00	9.500,00	5.500,00	de Madrid
Rico		Tomas	1	Guadalajara		x	clero		4.295,25	6.300,00	2.004,75	molino
Rico		Tomas	1	Valencia	x		Instrucción Pública		6.646,50	12.562,50	5.916,00	
Rico		Tomas	2	Castellon	x		Clero		8.202,50	15.875,00	7.672,50	
Rico		Tomas	2	Valencia		x	Beneficencia		14.437,50	25.450,00	11.012,50	
Rico		Tomas	1	Cadiz	x		Propios	197	18.093,75	32.537,50	14.443,75	
Rico		Tomas	1	Valencia		x	Beneficencia		24.975,00	45.125,00	20.150,00	(Madrid) para ceder, Cortijo la Retama. - del Colegio de San Bartolome y Santiago
Rico		Tomas	4	Granada	x		Clero	618	29.965,75	60.425,00	30.459,25	
Rilova		Domingo	1	Madrid	x		Propios	656	56.250,00	70.075,00	13.825,00	
Rinot		Jose	1	Lerida		x	Propios		11.531,00	20.000,00	8.469,00	molino
Rio		Jose	1	Guadalajara		x	Beneficencia		3.037,50	3.037,50	0,00	
Rio		Marcelo	1	Valladolid		x	Clero		8.140,75	8.140,75	0,00	
Rioseco		Jose Maria	1	Madrid		x	Beneficencia		73.585,50	126.275,00	52.689,50	
Ripa		Francisco	1	Huesca		x	Propios		15.975,00	20.000,00	4.025,00	
Rivalta	Bosquet	Manuel	1	Valencia		x	Clero		4.489,25	5.002,50	513,25	
Rivas		Juan	1	Madrid		x	Propios		900,00	2.000,00	1.100,00	
Rivera		Guillermo	1	Burgos		x	Propios		18.000,00	35.125,00	17.125,00	
Rivera		Nicolas	1	Burgos		x	Clero		7.312,50	22.500,25	15.187,75	
Robles		Luis	1	Madrid		x	Beneficencia		72.062,50	90.800,00	18.737,50	

Robles	Telesforo	1	Albacete	x		Propios	265	2.610,00	11.775,00	9.165,00	
Roda	Mariano	1	Zaragoza		x	Beneficencia		3.150,00	3.175,00	25,00	
Roda	Mariano	1	Zaragoza		x	Beneficencia		13.235,00	20.002,50	6.767,50	
Roda	Mariano	9	Zaragoza		x	Clero		13.516,25	13.518,75	2,50	
Rodon	Galliza	1	Valencia		x	Clero		15.750,00	23.252,50	7.502,50	
Rodriguez	Aguado	1	Madrid		x	Propios		5.875,00	7.500,00	1.625,00	
Rodriguez	Fabres	1	Salamanca	x		Instrucción Pública	9	6.300,00	23.500,00	17.200,00	
Rodriguez	Fernandez	1	Leon		x	Beneficencia		4.218,75	10.002,50	5.783,75	
Rodriguez	Galilea	1	Madrid		x	Beneficencia		52.368,75	81.025,00	28.656,25	
Rodriguez	Gutierrez	2	Cadiz	x		Beneficencia	120	13.940,00	27.501,25	13.561,25	
Rodriguez	Gutierrez	1	Cadiz		x	Beneficencia		5.481,25	7.503,75	2.022,50	
Rodriguez	Leal	1	CACERES	x		CLERO		36.227,50	87.500,00	51.272,50	Dehesa Retortillo
Rodriguez	Muela	2	Cadiz		x	Clero		6.629,00	6.616,50	-12,50	
Rodriguez	Oliden	3	Palencia		x	Propios		19.923,50	19.923,50	0,00	3 molinos
Rodriguez	Villafrades	14	Valladolid	x		Propios	15	1.065,00	10.972,50	9.907,50	
Rodriguez	Zarzuela	1	Cadiz		x	Beneficencia		3.251,25	3.525,00	273,75	
Rodriguez	Angel	1	Madrid	casa	x	Beneficencia		22.023,75	25.125,00	3.101,25	
Rodriguez	Antonio	1	Sevilla		x	Clero		3.375,00	7.500,00	4.125,00	
Rodriguez	Antonio	1	Cadiz		x	Clero		6.395,50	7.502,50	1.107,00	
Rodriguez	Antonio	1	Cadiz		x	Clero		14.828,75	14.830,00	1,25	
Rodriguez	Antonio	1	Cadiz		x	Clero		15.034,00	15.034,00	0,00	
											de Madrid - Dehesa Mondela en Viso del Marques
Rodriguez	Antonio	1	Ciudad Real	x		Secuestro Infante D. Carlos	8.011	330.100,00	1.227.750,00	897.650,00	
Rodriguez	Deogracias	1	Burgos	x		Clero	75	4.402,50	11.250,00	6.847,50	
Rodriguez	Fulgencio	1	Sevilla		x	Clero		3.037,50	10.025,00	6.987,50	
Rodriguez	Fulgencio	1	Sevilla		x	Clero		4.725,00	6.025,00	1.300,00	
Rodriguez	Fulgencio	1	Sevilla		x	Estado		10.050,00	21.775,00	11.725,00	
Rodriguez	Ignacio	1	Madrid		x	Clero		1.350,00	1.375,00	25,00	
Rodriguez	Ignacio	1	Madrid		x	Clero		1.350,00	1.375,00	25,00	
Rodriguez	Ignacio	1	Madrid		x	Clero		1.437,50	1.465,00	27,50	
Rodriguez	Isidro	1	Madrid		x	Clero		1.237,50	1.250,00	12,50	
Rodriguez	Isidro	1	Madrid		x	Clero		1.350,00	1.375,00	25,00	
Rodriguez	Joaquin	1	Teruel		x	Propios		21.178,00	36.000,00	14.822,00	molino harinero

Rodriguez	Juan Manuel	1	Sevilla		x	Clero		7.550,00	19.152,50	11.602,50	
Rodriguez	Pablo	1	Canarias	x		Clero		3.712,50	11.250,00	7.537,50	Tenerife
Rodriguez	Vicente	2	Salamanca	x		Clero	152	7.209,00	23.250,00	16.041,00	
Rodriguez	Vicente	2	Salamanca	x		Instrucción Pública	100	13.280,00	44.751,00	31.471,00	
Roig	Safont	Joaquin	CASTELLON		x	PROPIOS		77.681,25	77.681,50	0,25	(vecino de Castellón)
Rojo	Jose	1	Madrid	x		Propios	6	5.434,25	6.250,00	815,75	
Rojo	Jose	2	Toledo	x		Propios	72	27.958,50	51.250,00	23.291,50	vecino de Madrid colegio seminario de Málaga Dehesa en la Puebla de Montalban
Roldan	Jose	1	Malaga		x	Clero		22.584,25	40.272,50	17.688,25	
Roldan	Leonardo	1	Toledo	x		Propios	295	8.875,00	35.022,50	26.147,50	
Roldán	Cristobal	1	Madrid		x	Beneficencia		250,00	1.665,00	1.415,00	
Roman	Pedro	1	Sevilla		x	Clero		12.525,00	21.625,00	9.100,00	
Romani	Joaquin	1	Sevilla		x	Clero		5.550,00	13.750,00	8.200,00	
Romani	Joaquin	1	Sevilla		x	Clero		6.843,75	9.637,50	2.793,75	
Romani	Joaquin	1	Sevilla	x		Beneficencia	7	7.021,50	21.252,50	14.231,00	Olivar la Casilla, Carmona
Romani	Juan Jose	1	Sevilla		x	Clero		4.050,00	8.502,50	4.452,50	
Romeral	Marcelo	1	Burgos		x	Clero		21.831,50	37.875,00	16.043,50	(compra un olivar con casa)
Romeu	Juan	1	JAEN	x		CLERO		18.450,00	55.005,00	36.555,00	
Roneda	Juan	1	Sevilla		x	Clero		4.800,00	6.500,00	1.700,00	
Ros	Baudilio	1	Gerona	x		Beneficencia		4.290,00	12.127,50	7.837,50	
Rosa	Jose	1	Caceres		x	Clero		3.093,75	3.655,00	561,25	
Rosigue	Julian	26	Murcia	x		Beneficencia		34.550,00	71.180,00	36.630,00	
Rua	Tomas	1	Guadalajara		x	Propios		27.587,75	28.875,00	1.287,25	molino harinero
Rubio	Cayo	1	Madrid	x		Beneficencia		151.575,00	212.750,00	61.175,00	
Rueda	Juan	1	Sevilla	x		Clero	18	2.569,50	7.075,00	4.505,50	
Rueda	Juan	1	Sevilla		x	Clero		2.700,00	3.780,00	1.080,00	
Rueda	Juan	1	Sevilla		x	Clero		3.125,00	4.525,00	1.400,00	
Rueda	Juan	1	Sevilla		x	Clero		4.223,75	10.757,50	6.533,75	
Rueda	Juan	1	Sevilla		x	Clero		4.312,50	5.650,00	1.337,50	
Rueda	Juan	1	Sevilla		x	Clero		6.530,25	14.000,00	7.469,75	

Rueda		Juan	1	Sevilla		x	Clero		6.750,00	20.500,00	13.750,00	
Rueda		Juan	1	Sevilla		x	Clero		6.843,75	9.500,00	2.656,25	
Rueda		Juan	1	Sevilla		x	Clero		12.531,25	30.002,50	17.471,25	
Rueda		Juan	1	Sevilla		x	Clero		12.650,00	24.500,00	11.850,00	
Rueda		Juan	1	Sevilla		x	Clero		78.675,00	125.025,00	46.350,00	molino
Rueda		Juan	1	Sevilla		x	Clero		6.750,00	11.525,00	4.775,00	
Ruiz	Benitez	Francisco	1	Cadiz	x		Clero	50	6.050,00	7.750,00	1.700,00	
Ruiz	Castañeda	Gregorio	15	Ciudad Real	x		Propios	125	11.951,00	11.951,00	0,00	Dehesa Benagal, Torralva Dehesa Verdugas, Torralva
Ruiz	Castañeda	Gregorio	46	Ciudad Real	x		Propios	375	47.047,75	50.011,75	2.964,00	
Ruiz	Coello	Jose	1	Granada		x	Beneficencia		4.992,00	7.510,00	2.518,00	
Ruiz	Cortazar	Antonio	1	Cadiz		x	Clero		4.201,75	7.500,00	3.298,25	
Ruiz	Cortazar	Antonio	1	Cadiz		x	Clero		6.664,25	8.500,00	1.835,75	
Ruiz	Cortazar	Antonio	1	Cadiz		x	Beneficencia		18.183,50	18.690,00	506,50	
Ruiz	Cortazar	Antonio Maria	1	Cadiz		x	Propios		2.812,50	4.404,25	1.591,75	
Ruiz	Cortazar	Antonio Maria	1	Cadiz		x	Clero		4.527,00	4.779,75	252,75	
Ruiz	Gonzalez	Juan	1	Cordoba		x	Beneficencia		5.815,75	6.000,00	184,25	
Ruiz	Gonzalez	Juan	1	Sevilla		x	Clero		10.801,25	17.500,00	6.698,75	de Madrid
Ruiz	Mateos	Francisco	1	Canarias	x		Clero		2.916,00	5.875,00	2.959,00	
Ruiz	Ragama	Francisco	1	Avila	x		Propios	52	3.684,25	9.575,00	5.890,75	
Ruiz	Ragama	Francisco	1	Avila	x		Clero	53	3.684,25	9.575,00	5.890,75	
Ruiz		Bernardo	1	Granada	x		Instrucción Pública	557	14.000,00	57.950,00	43.950,00	(Madrid) - Cortijo del Colegio de Niñas Nobles de Granada
Ruiz		Francisco	1	Valencia		x	Beneficencia		3.453,75	7.000,00	3.546,25	
Ruiz		Joaquin	1	Malaga		x	Clero		12.559,00	12.562,50	3,50	
Ruiz		Nicolas	1	Zaragoza		x	Beneficencia		2.756,25	2.756,25	0,00	
Ruiz		Pedro	1	Madrid	x		Propios	4	1.350,00	6.875,00	5.525,00	
Ruiz		Victor	1	Valladolid	x		Clero	18	5.967,00	14.307,50	8.340,50	
Sabater		Francisco	1	Valencia	x		Beneficencia	2	12.100,00	16.552,50	4.452,50	
Saborido	Muñoz	Jose	1	Cadiz		x	Beneficencia		3.251,25	6.626,25	3.375,00	
Saceda		Cesareo	23	Guadalajara	x		Instrucción Pública	50	3.777,50	11.479,50	7.702,00	p.c.
Sacristan		Manuel	1	Avila	x		Clero	60	4.414,50	13.400,00	8.985,50	
Saenz	Diez	Jose	1	Madrid		x	Beneficencia		14.567,25	25.025,00	10.457,75	

Sagrista		Francisco	1	Valencia		x	Beneficencia		7.976,25	14.700,00	6.723,75	
Sagrista		Jose Ignacio	1	Valencia		x	Clero		18.482,25	31.202,50	12.720,25	
Sainz		Cirilo	1	Avila		x	Clero	34	2.538,00	8.030,00	5.492,00	
Sainz		Melchor	1	Avila		x	Clero	56	4.473,00	12.500,00	8.027,00	
Saiz	Maza	Manuel	1	Guadalajara		x	Clero		4.975,00	4.975,00	0,00	
Sala		Jose	1	Lerida		x	Propios		3.375,00	15.000,00	11.625,00	
Sala		Jose	1	Lerida		x	Propios		5.125,00	6.250,00	1.125,00	molino
Salas	Gil	Jose	1	MALAGA		x	CLERO		18.478,00	50.000,00	31.522,00	
Salas	Quiroga	Vicente	1	Valencia		x	Clero		16.875,00	21.500,00	4.625,00	
Salas		Francisco	21	Zaragoza		x	Clero		4.710,50	8.675,00	3.964,50	
Salas		Francisco	1	Zaragoza		x	Clero		6.085,00	6.300,00	215,00	
Salas		Francisco	1	Zaragoza		x	Clero		7.875,00	7.900,00	25,00	
Salas		Francisco	1	Zaragoza		x	Beneficencia		19.125,00	32.525,00	13.400,00	
Salas	Gil	Jose	1	Malaga		x	Clero	162	52.923,00	90.000,00	37.077,00	Malaga - cortijo Los Hospitales - Antequera propiedad de la "memoria fundada por lltmo. Sr. Palafox"
Salcedo		Julian	1	Cuenca		x	Clero		3.093,75	3.118,75	25,00	
Salces	Villanueva	José	1	Madrid		x	Beneficencia		6.750,00	10.150,00	3.400,00	
Salesa		Cristobal	1	Teruel		x	Propios		7.875,00	8.777,50	902,50	molino aceite
Salmon		Maria	1	Madrid		x	Clero		400,00	900,00	500,00	
Salmon		Maria	1	Madrid		x	Clero		752,50	777,50	25,00	
Salmon		Maria	1	Madrid		x	Clero		804,00	1.000,00	196,00	
Salmon		Maria	1	Madrid		x	Clero		900,00	1.300,00	400,00	
Salmon		Maria	1	Madrid		x	Clero		1.012,50	1.500,00	487,50	
Salmon		Maria	1	Madrid		x	Clero		1.125,00	1.625,00	500,00	
Salmon		Maria	1	Madrid		x	Clero		1.205,00	1.205,00	0,00	
Salmon		Maria	1	Madrid		x	Clero		1.237,50	1.675,00	437,50	
Salmon		Maria	1	Madrid		x	Clero		1.350,00	1.775,00	425,00	
Salmon		Maria	1	Madrid		x	Clero		1.375,00	2.000,00	625,00	
Salmon		Maria	1	Madrid		x	Clero		1.462,50	1.525,00	62,50	
Salmon		María	1	Madrid		x	Clero		1.890,00	2.475,00	585,00	
Salmón		Maria	1	Madrid		x	Clero		1.125,00	1.250,00	125,00	
Salmón		Maria	1	Madrid		x	Clero		1.237,50	1.500,00	262,50	

Sambientos	Cortes	Baldomero	1	Palencia		x	Propios		3.569,75	3.594,75	25,00	
Sampayo		Vicente	1	Huesca		x	Propios		5.625,00	6.325,00	700,00	molino
Sampelayo		Francisco	1	Avila	x		Clero	13	2.795,50	6.075,00	3.279,50	
Samper		Mariano	2	Zaragoza	x		Beneficencia		5.896,00	13.900,00	8.004,00	
Sanchez	Campins	Juan	1	Cordoba		x	Clero		2.978,75	3.500,00	521,25	
Sanchez	Campis	Juan	1	Cordoba		x	Clero		3.812,50	4.525,00	712,50	para ceder
Sanchez	Capuchino	Antonio	1	Toledo	x		Propios	18	4.077,00	4.250,00	173,00	
Sanchez	Capuchino	Antonio	1	Toledo		x	Clero		14.198,75	15.025,25	826,50	
Sanchez	Garcia	Jose Maria	1	Sevilla	x		Clero	126	34.200,00	125.050,00	90.850,00	
Sanchez	Horutia	Francisco	1	Madrid	casa	x	Clero		1.012,50	1.023,75	11,25	
Sanchez	Nieva	Francisco	1	Sevilla		x	Clero		12.550,00	13.500,00	950,00	
Sanchez	Sener	Bartolome	1	Sevilla		x	Clero		7.225,00	10.252,50	3.027,50	
Sanchez	Sener	Bartolome	1	Sevilla		x	Clero		13.100,00	23.752,50	10.652,50	
Sanchez	Villar	Fernando	1	Sevilla		x	Clero		2.700,00	9.500,00	6.800,00	
Sanchez	Villar	Fernando	1	Sevilla		x	Clero		25.025,00	37.750,00	12.725,00	
Sanchez		Antonio	1	Tarragona		x	Clero		3.144,50	6.450,00	3.305,50	de Madrid, para ceder
Sanchez		Antonio	1	Tarragona	x		Clero		4.325,00	7.750,00	3.425,00	de Madrid
Sanchez		Antonio	1	Sevilla		x	Clero		6.750,00	9.625,00	2.875,00	
Sanchez		Antonio	2	Sevilla		x	Clero		8.775,00	10.300,00	1.525,00	
Sanchez		Antonio	3	Sevilla		x	Clero		10.462,50	13.275,00	2.812,50	
Sanchez		Antonio	2	Sevilla		x	Clero		76.332,50	110.800,00	34.467,50	
Sanchez		Antonio	1	Sevilla		x	Clero		15.187,50	27.500,00	12.312,50	
Sanchez		Antonio Maria	2	Caceres		x	Clero	86	26.709,50	27.837,50	1.128,00	vecino de Cáceres
Sanchez		Bartolome	1	Sevilla		x	Clero		3.250,00	6.540,00	3.290,00	
Sanchez		Bartolome	1	Sevilla		x	Clero		6.550,00	12.500,00	5.950,00	
Sanchez		Bartolome	1	Sevilla		x	Clero		8.100,00	12.627,50	4.527,50	
Sanchez		Bernardino	1	Guadalajara		x	Propios		4.000,00	7.640,00	3.640,00	molino
Sanchez		Fernando	1	Avila	x		Propios	17	2.556,00	3.550,00	994,00	
Sanchez		Fernando	1	Avila	x		Clero	37	3.293,75	7.275,00	3.981,25	
Sanchez		Fernando	1	Sevilla		x	Clero		2.700,00	6.677,50	3.977,50	
Sanchez		Fernando	1	Sevilla		x	Clero		3.067,25	3.505,00	437,75	
Sanchez		Fernando	1	Sevilla		x	Clero		7.500,00	11.350,00	3.850,00	
Sanchez		Fernando	1	Sevilla		x	Clero		13.535,00	30.252,50	16.717,50	
Sanchez		Juan	1	Avila	x		Propios	24	4.464,00	8.375,25	3.911,25	

Sanchez		Julian	1	Albacete		x	Propios		14.625,00	14.635,00	10,00	(Albacete) - molino hainero vecino de Toledo, compra Dehesa de Diezma,
Sanchez		Julian Antonio	1	Toledo	x		Beneficencia	391	6.298,50	25.000,50	18.702,00	Nambroca de Almonacid - Dehesa Diezmo,
Sanchez		Julian Antonio	83	Toledo	x		Beneficencia	550	34.455,25	35.772,00	1.316,75	Nambroca
Sanchez		Manuel	1	Guadalajara	x		Propios	260	4.522,00	4.547,00	25,00	de Madrid
Sanchez		Marcos	1	Guadalajara		x	Propios		5.265,75	7.525,00	2.259,25	molino
Sanchez		Nicolas	1	Segovia		x	Beneficencia		5.062,50	6.140,00	1.077,50	
Sanchez		Rafael	1	Sevilla		x	Clero		14.350,00	15.097,50	747,50	
Sancristobal		Francisco	1	Sevilla		x	Clero		3.655,00	4.275,00	620,00	
Sancristobal		Francisco	1	Sevilla		x	Clero		4.500,00	4.500,00	0,00	
Sandoval		Rafael	13	Jaen	x		Clero	71	8.567,50	13.850,00	5.282,50	
Santana		Demetrio	13	Valladolid	x		Clero	26	7.818,25	8.364,00	545,75	
Santana		Demetrio	15	Valladolid	x		Clero	19	10.534,50	11.238,75	704,25	
Santo	Abreu	Beltrán	1	Madrid		x	Beneficencia		31.950,00	46.000,00	14.050,00	
Santos	Abreu	Beltrán	1	Madrid		x	Beneficencia		13.500,00	13.875,00	375,00	
Santon		Joaquin	5	Teruel		x	Propios		35.506,50	52.387,50	16.881,00	
Santos	Garcia	Candido	1	Valladolid		x	Clero		8.661,25	8.661,25	0,00	
Santos	Muñoz	Miguel	1	Albacete	x		Propios	13	4.916,25	10.750,00	5.833,75	
Santos	Quijano	Miguel	11	Ciudad Real	x		Propios	310	9.391,50	9.594,25	202,75	
Santos		Cipriano Jose	1	Coruña	x		Clero		3.015,00	7.500,00	4.485,00	
Santos		Joaquin	1	Madrid		x	Beneficencia		8.437,50	8.525,00	87,50	
Sanz		Cecilio	1	Madrid	x		Clero	12	2.362,50	4.312,50	1.950,00	
Sanz		Francisco Maria	1	Guadalajara		x	Clero		15.187,50	20.000,00	4.812,50	
Sanz		Jose	1	Madrid	x		Propios	1	50,63	75,00	24,38	
Sanz		Jose	1	Madrid	x		Propios	2	87,50	192,50	105,00	
Sanz		Jose	1	Madrid	x		Propios	2	90,00	126,00	36,00	
Sanz		Jose	1	Madrid	x		Propios	2	90,00	150,00	60,00	
Sanz		Jose	1	Madrid	x		Propios	2	90,00	175,00	85,00	
Sanz		Jose	1	Madrid	x		Propios	2	90,00	175,00	85,00	
Sanz		Jose	1	Madrid	x		Propios	2	90,00	175,50	85,50	

Sanz	Jose	1	Madrid	x	Propios	2	90,00	177,75	87,75		
Sanz	Jose	1	Madrid	x	Propios	2	90,00	178,00	88,00		
Sanz	Jose	1	Madrid	x	Propios	2	90,00	200,00	110,00		
Sanz	Jose	1	Madrid	x	Propios	2	90,00	200,00	110,00		
Sanz	Jose	1	Madrid	x	Propios	2	90,00	203,50	113,50		
Sanz	Jose	1	Madrid	x	Propios	2	90,00	205,25	115,25		
Sanz	Jose	1	Madrid	x	Propios	2	90,00	206,00	116,00		
Sanz	Jose	1	Madrid	x	Propios	2	90,00	250,00	160,00		
Sanz	Jose	1	Madrid	x	Propios	2	90,00	400,00	310,00		
Sanz	Jose	1	Madrid	x	Propios	2	101,25	292,75	191,50		
Sanz	Jose	1	Madrid	x	Propios	2	101,25	303,00	201,75		
Sanz	Jose	1	Madrid	x	propios	2	112,50	477,75	365,25		
Sanz	Jose	1	Madrid	x	Propios	4	180,00	275,00	95,00		
Sanz	Jose	1	Madrid	x	Propios	4	180,00	500,25	320,25		
Sanz	Jose	1	Madrid	x	propios	4	225,00	500,00	275,00		
Sanz	Jose	1	Madrid	x	propios	4	225,00	900,25	675,25		
Sanz	Jose	1	Madrid	x	propios	4	225,00	1.175,00	950,00		
Sanz	Jose	1	Madrid	x	Propios	6	270,00	380,00	110,00		
Sanz	Jose	1	Madrid	x	propios	6	337,50	1.500,00	1.162,50		
Sanz	Jose	1	Madrid	x	propios	10	562,50	2.650,25	2.087,75		
Sanz	Juan Francisco	1	Madrid		x el Estado		2.928,00	2.928,00	0,00		
Sanz	Manuel	1	Madrid		x Propios		2.500,00	11.500,00	9.000,00		
Sarot	Ambrosio	1	Huesca		x Propios		4.500,00	5.000,00	500,00	molino	
Sastre	Francisco	1	Avila	x	Propios	7	3.736,25	3.777,50	41,25		
Sastre	Tomas	1	Tarragona	x	Clero		6.435,00	10.000,00	3.565,00		
Savas	Domingo	1	Zaragoza		x Beneficencia		3.375,00	4.350,00	975,00		
Savas	Domingo	1	Zaragoza		x Beneficencia		4.781,25	7.625,00	2.843,75		
Sebastian	Gutierrez	1	Malaga	x	Propios	220	9.637,00	14.752,50	5.115,50		
Sedeño	Tomas	1	Segovia		x Clero		3.937,50	4.000,00	62,50		
Seltier	Jose	1	Valencia	x	Beneficencia		8.500,00	11.750,00	3.250,00		
Sendino	Cipriano	2	Palencia		x Clero		6.187,50	6.207,50	20,00		
Senovilla	Jacinto	1	Avila	x	Clero	81	8.941,50	17.635,00	8.693,50		
Serna	Manuel	1	Malaga	x	Beneficencia	350	19.390,50	80.000,00	60.609,50		
Serrano	Bedoya	Francisco	1	Jaen	x	Beneficencia	150	13.965,00	25.000,00	11.035,00	Militar y político, - Ministro de Guerra y Ultramar

Serrano		Pedro	1	Zaragoza		x	Clero		2.925,00	2.925,00	0,00	
Serrano		Pedro	1	Zaragoza		x	Beneficencia		4.781,25	6.525,00	1.743,75	
Serrano		Ramon	16	Burgos		x	Clero	450	50.322,50	129.180,00	78.857,50	
Serrano		Sebastian	1	Zaragoza		x	Beneficencia		3.937,50	5.525,00	1.587,50	
Sevilla		Julian	1	Madrid		x	Instrucción Pública		82.451,25	137.850,00	55.398,75	
Sicilia		Gato	11	Logroño		x	Clero		2.771,25	2.777,50	6,25	
Sidro		Juan	7	Malaga		x	Propios	37	11.155,50	29.200,00	18.044,50	
Sierra	Ruiz	Jose	1	Granada		x	Clero		3.710,00	6.075,00	2.365,00	
Sierra		Alberto	1	Guadalajara		x	Clero		2.528,75	2.528,75	0,00	
Silleras		Bernardo	2	Baleares		x	Clero		13.640,00	30.250,00	16.610,00	
Silva		Francisco	1	Cadiz		x	Clero		5.356,00	12.775,00	7.419,00	
Simon		Miguel	1	Zamora		x	Beneficencia		3.580,00	3.580,00	0,00	casa
Sinnes		Damaso	1	Zaragoza		x	Clero		3.087,50	3.400,00	312,50	
Sirio		Jose	1	Toledo		x	Propios		16.875,00	31.375,00	14.500,00	molino
Solet		Francisco	2	Lerida		x	Beneficencia		7.673,75	14.000,00	6.326,25	
Sora	Tur	Miguel	1	Baleares		x	Clero		11.000,00	20.750,00	9.750,00	
Soriano	Pelayo	Ramón	1	Madrid	casa	x	Instrucción Pública		264.615,50	390.250,00	125.634,50	
Soriano		Ramón	1	Madrid	casa	x	Propios		250.028,00	250.028,00	0,00	
Soriano		Lamberto	1	Zaragoza		x	Clero		3.245,00	3.245,00	0,00	
Soriano		Lamberto	1	Zaragoza		x	Beneficencia		13.670,00	28.125,00	14.455,00	
<b>Su Majestad la Reina Isabel II</b>			1	Madrid		x	Beneficencia		142.169,50	275.275,00	133.105,50	
Suarez		Higinio	1	CACERES		x	CLERO	600	45.000,00	75.512,50	30.512,50	
Suarez		Rafael	1	Valladolid		x	Clero		39.172,50	82.000,00	42.827,50	
Suneca		Martin	1	Gerona		x	Beneficencia		15.093,25	31.502,50	16.409,25	
Tabira	Marin	Juan	1	Jaen		x	Propios	97	2.917,50	4.542,50	1.625,00	
Tamayo		Benito	2	BURGOS		x	CLERO		17.606,25	33.000,00	15.393,75	
Tarazona		Mariano	1	Valencia		x	Clero		8.301,00	15.002,50	6.701,50	
Tarduchi		Julian	1	Madrid		x	Propios	17	6.215,63	6.251,00	35,38	
Tauste		Antonio	8	Jaen		x	Beneficencia	27	24.895,00	55.085,00	30.190,00	(Menjivar), Caserio del Agua
Tauste		Antonio	1	Jaen		x	Beneficencia	19	27.837,50	65.075,00	37.237,50	(Menjivar), Caserio del Agua
Tavoada		Antonio	62	Pontevedra		x	Clero		7.300,75	10.020,00	2.719,25	vecino de Lalín

Tegeiro		Jose Maria	24	Ciudad Real	x		Propios	2.700	18.464,00	111.857,50	93.393,50	Dehesa Romeral, Villahermosa
Tejeiro		Jose Maria	1	Ciudad Real	x		Propios	420	6.300,00	42.525,00	36.225,00	
Temiño		Juan	1	Burgos		x	Propios		7.787,00	14.150,00	6.363,00	
Teran Carrera		Cipriano	1	Cadiz		x	Clero		12.568,25	25.500,00	12.931,75	
Terraero		Francisco	1	Albacete	x		Propios	500	9.000,00	18.025,00	9.025,00	
Teruel		Jose Leon	1	Jaen	x		Instrucción Pública		4.950,00	9.025,00	4.075,00	
Teruel		Pedro	1	Jaen	x		Instrucción Pública		2.687,50	8.750,00	6.062,50	
Tolosa		Ricardo	1	Canarias		x	Beneficencia		2.841,00	3.125,00	284,00	
Tolosa		Ricardo	1	Canarias	x		Clero		3.165,75	17.250,00	14.084,25	
Torrell		Jose	1	Tarragona	x		Propios		2.610,00	5.000,00	2.390,00	
Torrell		Jose	1	Tarragona		x	Clero		10.125,00	15.007,50	4.882,50	
Torrell		Jose	2	Tarragona		x	Propios		16.911,25	24.802,50	7.891,25	
Torrente		Cristobal	1	Valencia		x	Clero		4.500,00	12.500,00	8.000,00	
Torrente		Cristobal	1	Valencia		x	Clero		7.830,00	10.000,00	2.170,00	
Torres	Alcaudi	Antonio	1	Valencia		x	Clero		2.625,00	6.627,50	4.002,50	
Torres	Gomez	Antonio	1	Cordoba		x	Clero		4.218,75	4.265,00	46,25	
Torres		Antonio	2	Valencia		x	Clero		25.284,25	40.255,00	14.970,75	
Torres		Eleuterio	1	Valencia		x	Clero		4.875,00	6.450,00	1.575,00	
Torres		Gregorio	1	Guadalajara	x		Propios	50	3.698,00	3.700,75	2,75	
Torres		Ramon	1	Madrid		x	Propios		3.663,00	10.000,00	6.337,00	
Torres		Ramón	1	Madrid		x	Beneficencia		26.345,25	26.345,25	0,00	
Torres		Ramón	1	Madrid		x	Beneficencia		29.840,50	45.050,00	15.209,50	
Tosca		Francisco Jose	1	Malaga	x		Clero		3.000,00	5.015,00	2.015,00	
Touran		Luis	1	Madrid	casa	x	Clero		1.325,00	1.325,00	0,00	
Traincarria		Francisco	1	Valencia		x	Clero		7.000,00	22.375,00	15.375,00	de Madrid
Traveria	Moret	Miguel	1	Madrid	x		Propios	12	0,00	0,00	0,00	
Traveria	Moret	Miguel	1	Madrid	x		Propios	12	5.100,00	5.110,00	10,00	
Trigueros		Francisco	1	Jaen		x	Beneficencia	6	3.109,50	3.109,50	0,00	
Trijueque		Felipe	1	Guadalajara		x	Propios		6.316,25	9.880,00	3.563,75	
Trinidad	Herrero	Jose	1	Valencia		x	Beneficencia		6.732,75	17.525,00	10.792,25	
Tristan		Florencio	1	Zaragoza		x	Beneficencia		3.170,00	6.567,50	3.397,50	
Tudela		Jaime	1	Valencia		x	Beneficencia		10.781,25	16.850,00	6.068,75	
Turres		Juan	1	Zaragoza		x	Beneficencia		4.500,00	7.500,00	3.000,00	
Urros		Lorenzo	1	Zaragoza		x	Clero		5.062,50	6.200,00	1.137,50	
Vado		Manuel	14	Guadalajara	x		Propios		3.827,50	6.136,25	2.308,75	

Valarino		Domingo	1	Baleares	x		Clero		3.172,50	7.625,00	4.452,50	
Valdes		Antonio Maria	1	Avila		x	Propios		57.500,00	61.500,00	4.000,00	
Valencia		Daniel	1	Madrid	casa	x	Clero		5.400,00	12.500,00	7.100,00	
Valenzuela		Alonso	1	Cordoba		x	Secuestro Infante D. Carlos	13	4.130,00	15.000,00	10.870,00	
Valenzuela		Alonso	2	Jaen		x	Beneficencia	7	7.026,00	14.550,00	7.524,00	de Madrid
Valenzuela		Alonso	1	Cordoba		x	Secuestro Infante D. Carlos	600	44.275,00	112.500,00	68.225,00	
Valenzuela		Juan Jose	1	Granada		x	Beneficencia	18	4.050,00	12.752,50	8.702,50	
Valero	Ruiz	Antonio	1	Cordoba		x	Clero		3.994,50	3.994,50	0,00	
Vales		Antonio Maria	1	Teruel		x	Propios		3.375,00	3.375,00	0,00	horno
Vales		Antonio Maria	1	Teruel		x	Propios		8.033,25	9.000,00	966,75	1 molino
Vales		Antonio Maria	2	Teruel		x	Propios		33.750,00	35.500,00	1.750,00	2 molinos
Valle		Gervasio	1	Toledo		x	Propios		3.023,50	12.500,00	9.476,50	
Valles		Juan Jose	1	Teruel		x	Propios		4.750,00	7.000,00	2.250,00	molino
Valls	Gali	Francisco	1	Barcelona		x	Propios		138.005,00	214.717,50	76.712,50	edificio carcel vieja un almacen de la Diputacion Provincial de Barcelona
Valls	Gali	Francisco	1	Barcelona		x	Estado		12.285,00	24.780,00	12.495,00	
Valongo		Pedro	1	Zaragoza		x	Beneficencia		3.070,50	5.752,50	2.682,00	
Valverde		Antonio	1	Madrid		x	Propios	5	502,75	504,25	1,50	
Valverde		Antonio	1	Madrid		x	Propios	3	509,00	510,00	1,00	
Valverde		Antonio	1	Madrid		x	Propios	6	513,50	516,00	2,50	
Valverde		Antonio	1	Madrid		x	Propios	5	523,50	752,50	229,00	
Valverde		Antonio	1	Madrid		x	Propios	6	525,00	527,50	2,50	
Valverde		Antonio	1	Madrid		x	Propios	4	540,00	762,50	222,50	
Valverde		Antonio	1	Madrid		x	Propios	6	541,25	617,50	76,25	
Valverde		Antonio	1	Madrid		x	Propios	6	582,50	975,00	392,50	
Valverde		Antonio	1	Madrid		x	Propios	7	666,75	669,25	2,50	
Valverde		Antonio	1	Madrid		x	Propios	7	692,50	692,75	0,25	
Valverde		Antonio	1	Madrid		x	Propios	10	770,25	772,75	2,50	
Vargas		Alonso	1	Cadiz		x	Beneficencia		10.125,00	13.000,00	2.875,00	
Vargas		Diego	1	Cadiz		x	Clero	15	15.956,75	21.287,50	5.330,75	
Vargas		Domingo	1	Cadiz		x	Beneficencia		7.183,00	7.227,50	44,50	
Vargas		Domingo	1	Cadiz		x	Beneficencia		8.437,50	8.775,00	337,50	
Vargas		Domingo	2	Cadiz		x	Beneficencia		22.950,00	31.038,75	8.088,75	
Vargas		Domingo	1	Cadiz		x	Clero	103	32.043,75	55.000,00	22.956,25	

Vargas		Domingo	3	Cadiz		x	Propios		74.925,00	90.025,00	15.100,00	
Vargas		Juan de Dios	1	Badajoz	x		Propios		2.640,00	10.000,00	7.360,00	
Vargas		Rodrigo	16	Badajoz	x		Propios	192	8.732,50	18.705,25	9.972,75	Dehesa Monjara, Olivenza
Vargas		Rodrigo	3	Badajoz	x		Propios	232	9.940,00	18.250,00	8.310,00	Dehesa Monjara, Olivenza
Vazquez		Diego	1	Salamanca		x	Clero		12.625,00	37.500,25	24.875,25	
Vega		Eusebio Andres	7	Caceres	x		Propios	91	13.570,00	17.443,50	3.873,50	Dehesa la Tapia, Brozas
Vega		Francisco Antonio	21	Ciudad Real	x		Clero	30	2.496,25	2.641,75	145,50	
Vega		Juan Cruz	1	Segovia	x		Clero	7	2.683,00	4.277,50	1.594,50	
Vega		Sebastian	2	Huelva	x		Secuestro Infante D. Carlos	8	2.346,25	2.347,50	1,25	
Velasco		Juan	1	Segovia		x	Propios		11.630,50	17.000,00	5.369,50	
Velez		Mariano	1	Burgos	x		Clero	40	2.515,75	10.050,00	7.534,25	
Vello	Bayon	Manuel	12	Valladolid	x		Instrucción Pública	55	1.269,00	2.396,00	1.127,00	
Vellon		Tomas	1	Valencia	x		Beneficencia		26.986,25	41.000,00	14.013,75	
Verdaguer		Juan	1	Madrid	x		Clero		36,00	75,00	39,00	
Verdaguer		Juan	1	Granada	x		Clero		2.800,00	5.125,00	2.325,00	
Verdaguer		Juan	2	Cuenca	x		Beneficencia		5.530,50	8.250,00	2.719,50	
Verdaguer		Juan	2	Alicante	x		Beneficencia	25	11.700,00	28.500,00	16.800,00	(Madrid)
Verdaguer		Juan	1	Gerona	x		Beneficencia		16.093,25	32.250,00	16.156,75	
Verdaguer		Juan	3	Guadalajara		x	Beneficencia		23.922,50	26.212,50	2.290,00	
Verdaguer		Juan	3	Ciudad Real	x		Propios	756	24.475,00	95.775,25	71.300,25	
Verdaguer		Juan	4	Valencia		x	Clero		25.642,00	51.040,00	25.398,00	
Verdaguer		Juan	2	Valencia	x		Beneficencia	4	30.338,00	48.265,00	17.927,00	de Madrid
Verdaguer		Juan	1	Valencia		x	Propios		56.250,00	128.750,00	72.500,00	molino harinero
Verger		Jose Maria	1	Cadiz		x	Beneficencia		56.250,00	105.000,00	48.750,00	
Vicens		Luis	1	Avila	x		Clero	17	4.788,75	9.850,00	5.061,25	(Madrid)
Vicent		Mariano	1	Zaragoza	x		Beneficencia		5.450,00	12.075,00	6.625,00	
Vicente		Jesus	1	Madrid		x	Propios		3.432,00	3.500,00	68,00	
Vicente		Pascual	1	Zaragoza		x	Beneficencia		4.500,00	4.500,00	0,00	
Vicente		Pedro	1	Teruel		x	Propios		67.500,00	70.250,00	2.750,00	molino
Vicente		Sinforoso	1	Madrid	x		Clero		130,50	272,50	142,00	
Vicente		Sinforoso	1	Madrid	x		Clero	1	144,00	262,50	118,50	

Vicente	Sinforoso	1	Madrid	x	Clero	47	1.692,00	3.910,00	2.218,00	
Vicente	Sinforoso	1	Madrid	x	Clero	49	3.079,75	7.501,25	4.421,50	
Vicioso	Jose	1	Zaragoza		x Beneficencia		6.875,00	11.900,00	5.025,00	
Vidal	Villalba Rafael	1	Cadiz		x Beneficencia		2.748,50	8.002,50	5.254,00	
Vidales	Benito	1	Toledo	x	Clero	290	34.440,00	53.752,50	19.312,50	en Maqueda
Vila	Jose Augusto	1	Coruña	x	Clero		3.515,00	5.525,00	2.010,00	
Vilardel	Santiago	1	Madrid	x	Clero		175,50	385,00	209,50	
Vilardel	Sebastian	1	Madrid	x	Clero		13,50	25,00	11,50	
Vilardel	Sebastian	1	Madrid	x	Clero		27,00	52,50	25,50	
Vilardel	Sebastian	1	Madrid	x	Clero	2	36,00	70,00	34,00	
Vilardel	Sebastian	1	Madrid	x	Clero		90,00	175,00	85,00	
Vilardel	Sebastian	1	Madrid	x	Clero		94,00	387,50	293,50	
Vilardel	Sebastian	1	Madrid	x	Clero		153,00	215,00	62,00	
Vilardel	Sebastian	1	Madrid	x	Clero		157,50	325,00	167,50	
Vilardel	Sebastian	1	Madrid	x	Clero		180,00	385,00	205,00	
Vilardel	Sebastian	1	Madrid	x	Clero		216,00	415,00	199,00	
Vilardel	Sebastian	1	Madrid	x	Clero		220,50	397,50	177,00	
Vilardel	Sebastian	1	Madrid	x	Clero		234,00	259,00	25,00	
Vilardel	Sebastian	1	Madrid	x	Clero	2	272,50	299,50	27,00	
Vilardel	Sebastian	1	Madrid	x	Clero	1	301,50	570,00	268,50	
Vilardel	Sebastian	1	Madrid	x	Clero	6	1.080,00	2.500,00	1.420,00	
Vilardell	Sebastian	2	Avila	x	Clero	60	9.562,50	16.325,00	6.762,50	
Villamerino	Mariano	3	Valladolid	x	Propios	85	12.361,50	30.637,50	18.276,00	
Villanueva	Francisco	3	Badajoz	x	Propios	1.207	120.070,00	160.307,50	40.237,50	Dehesa Monjara, Olivenza (Madrid)
Villar	Manuel Maria	1	Avila	x	Clero	280	25.988,75	45.375,00	19.386,25	
Villegas	Atanasio	1	Madrid	x	Instrucción Pública		33,75	62,75	29,00	
Villegas	Fernando	7	Caceres	x	Propios	91	13.570,00	17.443,50	3.873,50	Dehesa la Tapia, Brozas
Vinuesa	Emilio	1	Jaen		x Beneficencia		6.190,75	9.025,00	2.834,25	
Viñas	Francisco	1	Zaragoza		x Beneficencia		7.312,50	11.175,00	3.862,50	
Viuda de la Riva e hijos		1	CACERES	x	CLERO		52.497,00	100.000,00	47.503,00	(compran parte mayor de la Dehesa de la Tejada)

Vivas		Antonio	1	Lerida		x	Propios		27.500,00	37.825,00	10.325,00	de Madrid -- molino -- aceitero
Vives	Arqueros	Antonio	1	Almeria		x	Beneficencia		3.712,50	4.000,00	287,50	
Zabala		Justo	1	Zaragoza		x	Beneficencia		3.600,00	3.750,00	150,00	
Zafra		Leonardo	1	Madrid		x	Beneficencia		63.151,75	65.000,00	1.848,25	
Zaldivar		Julian	7	Ciudad Real		x	Secuestro Infante D. Carlos	330	10.230,00	84.750,00	74.520,00	
Zalma		Agustin	1	Teruel		x	Propios		50.047,50	50.047,50	0,00	molino aceitero
Zanne		Juan Bautista	1	Zaragoza		x	Beneficencia		3.600,00	5.585,00	1.985,00	
Zanné		Juan Bautista	15	Madrid		x	Propios	121	11.531,25	27.475,00	15.943,75	
Zapater		Vicente	1	Teruel		x	Propios		9.926,25	16.000,00	6.073,75	
Zapatero		José	1	Madrid		x	Propios	6	6.842,50	10.000,00	3.157,50	
Zarza		Jose	1	Huesca		x	Clero		6.250,00	14.300,00	8.050,00	p. c.
Zerezo		Jose	1	Teruel		x	Propios		11.437,75	12.850,00	1.412,25	molino
Zuasti		Enrique	1	Jaen		x	Instrucción Pública		4.950,00	8.275,00	3.325,00	
Zuasti		Enrique	1	Cordoba		x	Secuestro Infante D. Carlos	15	5.085,00	15.375,00	10.290,00	
Zuasti		Enrique	1	Jaen		x	Beneficencia	144	16.800,00	20.375,00	3.575,00	
Zuasti		Enrique	1	Jaen		x	Secuestro Infante D. Carlos	139	17.083,25	26.025,00	8.941,75	
Zuasti		Enrique	1	Caceres		x	Instrucción Pública	1.428	66.189,75	156.400,00	90.210,25	p- ceder - Dehesa en Trujillo
Zuasti		Enrique	1	Cadiz		x	Beneficencia	470	117.526,50	354.000,00	236.473,50	Cortijo (Madrid) para ceder.
Zuasti		Enrique	1	Cordoba		x	Clero	787	126.287,50	205.875,00	79.587,50	
Zugasti		Marcelo	1	Caceres		x	Clero		8.855,00	20.750,00	11.895,00	

## BIBLIOGRAFÍA:

- BILBAO DIEZ, J.C.: *La desamortización de Pascual Madoz en la ciudad de Logroño y su partido judicial (1855-1856)*, Logroño, Instituto de Estudios Riojanos, 1983.
- BRINES I BLAS, J.: *La reforma agraria y desamortización en la España del siglo XIX*, en *Estudis*, Revista de Historia Moderna, núm. 7, 1980
- CARASA SOTO, P.: *Desamortización y beneficencia. Efectos de la desamortización de Madoz sobre el sistema hospitalario burgalés*, en *Desamortización y Hacienda Pública*, t. II, Madrid, Instituto de Estudios Fiscales, 1984
- CASTRILLEJO IBAÑEZ, F.: *La desamortización de Madoz en la Provincia de Burgos (1855-1969)*, Valladolid, Universidad, Secretariado de Publicaciones, 1987.
- CASTRILLEJO IBAÑEZ, F.: *El proceso desamortizador en Valladolid en la zona de Valoria la Buena (1822-1906)*, tesis de licenciatura inédita, Valladolid, 1976.
- GARCIA BALLESTEROS, A. y REDONDO GONZALEZ, A.: *El papel de la desamortización en la evolución de las ciudades españolas. Los ejemplos de Guadalajara y Plasencia*, Madrid, *Desamortización y Hacienda Pública*, t. II 1982
- GARCIA COLMENARES, P.: *Transformaciones urbanísticas e industriales*, en German Rueda Hernanz: *La desamortización en la Península Ibérica*, Madrid, Marcial Pons, 1993
- GARCIA PEREZ, J.: *La desamortización eclesiástica y civil en la provincia de Cáceres (1836-1870). Cambio de estructura agraria y nuevos propietarios*, resumen de tesis doctoral, Cáceres, 1982
- GIL CRESPO, J.A.: *Notas sobre la desamortización civil de Madoz en la provincia de Ávila (1855-1885)*, en *Desamortización y Hacienda Pública*, tomo I, Madrid, Instituto de Estudios Fiscales, 1986.
- GOMEZ OLIVER, M.: *La desamortización de Madoz en la provincia de Granada*, Granada, Centro de Estudios Históricos de Granada, 1985.
- GONZALEZ MARZO, F.: *La desamortización de Madoz en la provincia de Cuenca*, Cuenca, Diputación Provincial, 1993.
- MAZA ZORRILLA, E.: *Incidencia de la desamortización de Madoz en la beneficencia vallisoletana*, en *Desamortización y Hacienda Pública*, tomo II, Madrid, Instituto de Estudios Fiscales, 1986
- ORTEGA GALA, A.: *La desamortización en la provincia de Segovia durante el siglo XIX*, en *Desamortización y Hacienda Pública*, t. I, Madrid, Instituto de Estudios Fiscales, 1986.
- PAREDES ALONSO, F. J.: *Pascual Madoz 1805-1870 Libertad y Progreso en la Monarquía Isabelina*, Madrid, Eunsa 1991
- RUEDA HERNANZ, G.: *La desamortización en la Península Ibérica*, Madrid, Marcial Pons, 1993.
- RUEDA HERNANZ, G.: *Los beneficiarios del proceso desamortizador en una zona de Castilla la Vieja (1821-1891)*, en *Moneda y Crédito*, 137 (junio, 1976).
- SIMON SEGURA, F.: *La desamortización de 1855*, en *Economía Financiera Española*, núm. 19 y 20, 1967.
- TOMAS Y VALIENTE, F.: *Lo que vamos sabiendo sobre los compradores*, en *Agricultura y Sociedad*, núm. 7, 1978.